

รายได้ของรัฐบาลไทย เดือน ต.ค. 2561

- รายได้รัฐบาล เดือน ต.ค. 61 จำนวน 240.1 Bn THB ขยายตัว 10.1% YoY แต่หดตัวถึง 25.0% MoM
- เดือน ต.ค. 61 รายได้จากภาษี จำนวน 159.8 Bn THB หดตัว 3.1% YoY และ 46.5% MoM ส่วนรายได้ที่ไม่ใช่ภาษี จำนวน 80.3 Bn THB ขยายตัวถึง 51.0% YoY และ 272.5% MoM

การประเมินอันดับค่า อิงค่าต่ำสุด ค่าเฉลี่ย และค่าสูงสุด (FY2552-62)

	All Periods			Same Periods			Latest
	F-Month	F-Quarter	FY	F-YTD	F-Quarter	F-Month	
<b>Gross Government Revenue</b>	3	5	5	5	5	5	Oct-18
Tax Revenue	3	5	5	4	5	4	Oct-18
Direct Taxes	3	5	4	4	5	4	Oct-18
- Personal Income Tax	3	3	4	4	4	4	Oct-18
- Corporate Income Tax	3	5	5	4	4	4	Oct-18
- Petroleum Income Tax	3	3	2	3	5	3	Oct-18
Indirect Taxes	3	5	5	4	5	4	Oct-18
- Value Added Tax	5	5	5	5	5	5	Oct-18
- Excise Taxes	2	5	5	2	5	2	Oct-18
- Import Duties	4	3	3	4	3	4	Oct-18
Non-Tax Revenue	5	4	4	5	5	5	Oct-18
State Enterprises	5	3	5	5	3	5	Oct-18
<b>Net Government Revenue</b>	3	5	5	5	5	5	Oct-18
- Net Value Added Tax	4	5	5	5	5	5	Oct-18

หมายเหตุ: 5 สูง 4 ค่อนข้างสูง 3 ปานกลาง 2 ค่อนข้างต่ำ 1 ต่ำ

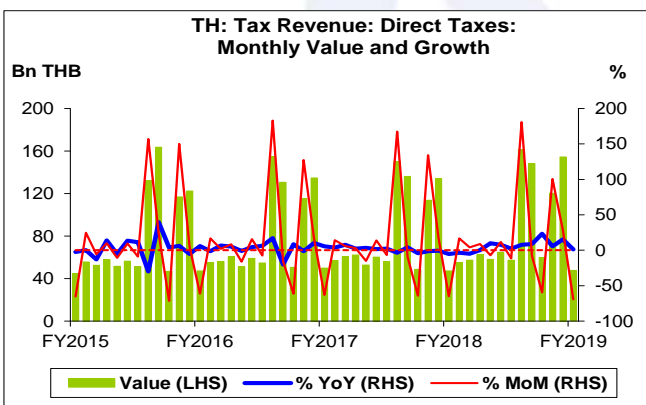
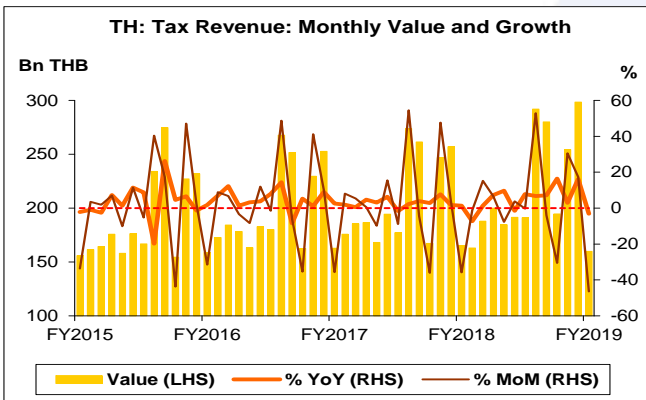
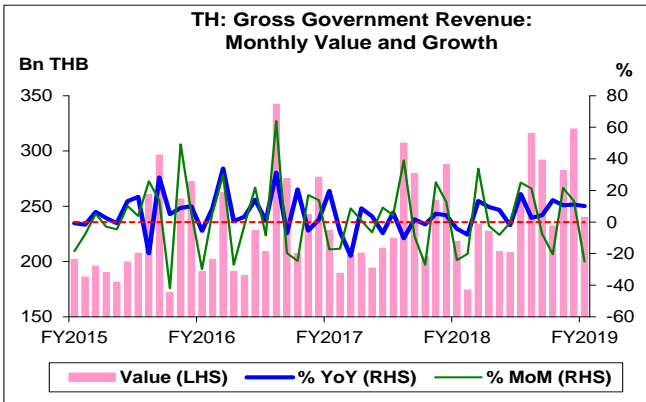
Note: F-Month, F-Quarter และ F-YTD นับตามปีงบประมาณ

อัตราการเปลี่ยนแปลงรายปี (ปี 2551-60)

%	Average YoY Growth	CAGR
<b>Gross Government Revenue</b>	<b>3.9</b>	<b>3.7</b>
Tax Revenue	3.5	3.2
Direct Taxes	2.7	2.3
- Personal Income Tax	3.5	3.2
- Corporate Income Tax	3.1	2.5
- Petroleum Income Tax	2.4	-1.7
Indirect Taxes	4.3	3.9
- Value Added Tax	3.4	2.9
- Excise Taxes	7.2	6.3
- Import Duties	-0.1	-0.8
Non-Tax Revenue	7.7	6.9
State Enterprises	7.4	7.3
<b>Net Government Revenue</b>	<b>4.1</b>	<b>3.9</b>
- Net Value Added Tax	4.9	4.6

ที่มา: สำนักงานเศรษฐกิจการคลัง

- หมายเหตุ:
1. FY คือ ปีงบประมาณ (เดือน ต.ค.-ก.ย.)
  2. CAGR คือ Compound Annual Growth Rate
  3. รายได้สุทธิ คือ รายได้ของรัฐบาล หักเงินคืนภาษี และเงินจัดสรรให้ อบจ. และ อปท.



### รายได้รัฐบาล

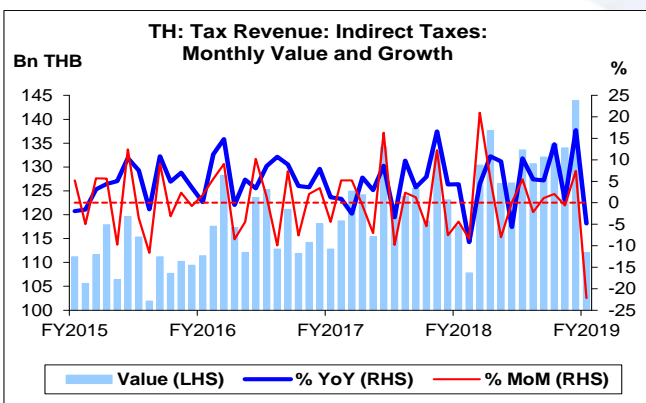
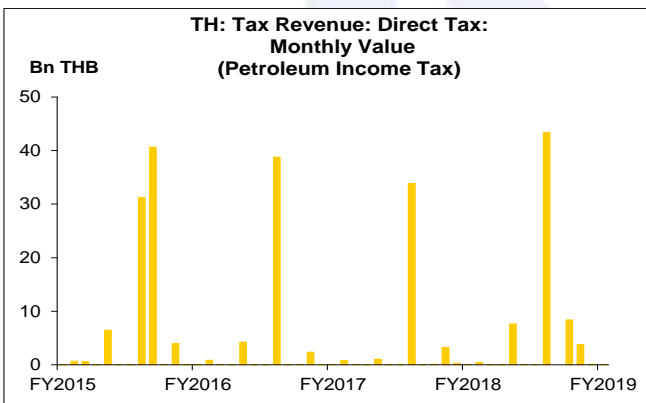
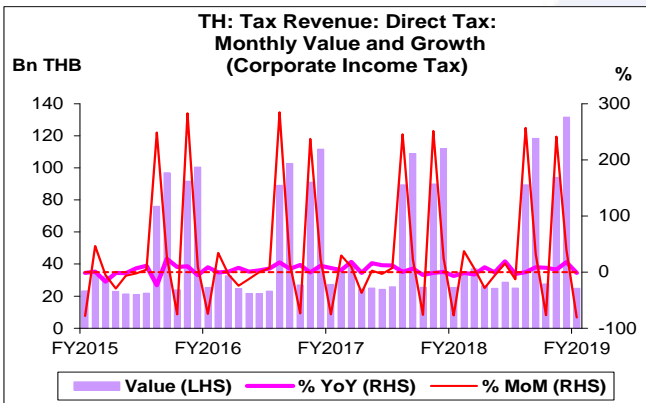
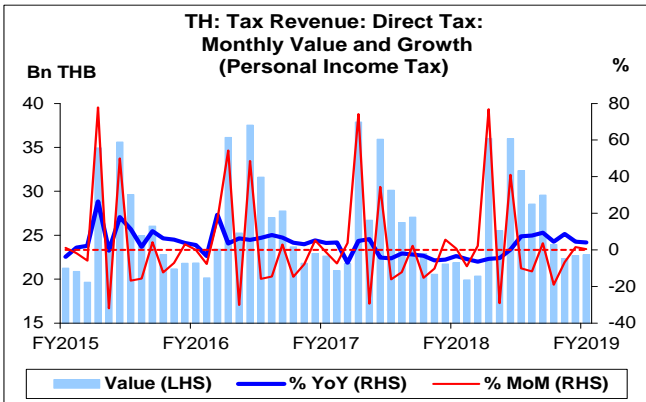
- รายได้รัฐบาล เดือน ต.ค. 61 จำนวน 240.1 Bn THB ขยายตัว 10.1% YoY ขยายตัวติดต่อกันเป็นเดือนที่ 7 แต่หดตัวถึง 25.0% MoM ทั้งนี้ สูงกว่าค่าเฉลี่ยในช่วงเดียวกันของ FY52-61 ที่ 175.1 Bn THB อยู่ถึง 37.1% สูงกว่าช่วงเดียวกันของ FY59 อยู่ 8.0% CAGR และสูงสุดเมื่อเทียบกับช่วงเดียวกันของ FY52-61
- รายได้รัฐบาล ประกอบด้วย รายได้จากภาษี และรายได้ที่ไม่ใช่ภาษี โดยเดือน ต.ค. 61 คิดเป็น 66.5% และ 33.5% ของรายได้รัฐบาลทั้งหมด ตามลำดับ

### รายได้จากภาษี

- รายได้จากภาษี เดือน ต.ค. 61 จำนวน 159.8 Bn THB หดตัว 3.1% YoY หดตัวเป็นครั้งแรก หลังจากขยายตัวติดต่อกัน 6 เดือน และหดตัวถึง 46.5% MoM ทั้งนี้ สูงกว่าค่าเฉลี่ยในช่วงเดียวกันของ FY52-61 ที่ 141.5 Bn THB อยู่ 12.9% และสูงกว่าช่วงเดียวกันของ FY57 อยู่เพียง 0.1% CAGR
- รายได้จากภาษี ประกอบด้วย ภาษีทางตรง และภาษีทางอ้อม โดยเดือน ต.ค. 61 คิดเป็น 29.9% และ 70.1% ของรายได้จากภาษีทั้งหมด ตามลำดับ

### ภาษีทางตรง

- ภาษีทางตรง เดือน ต.ค. 61 จำนวน 47.7 Bn THB ขยายตัว 1.1% YoY ขยายตัวติดต่อกันเป็นเดือนที่ 10 แต่หดตัวถึง 69.1% MoM ทั้งนี้ สูงกว่าค่าเฉลี่ยในช่วงเดียวกันของ FY52-61 ที่ 41.3 Bn THB อยู่ 15.5% และสูงกว่าช่วงเดียวกันของ FY59 อยู่เพียง 0.4% CAGR
- ภาษีทางตรงที่สำคัญ ได้แก่ ภาษีเงินได้บุคคลธรรมดา ภาษีเงินได้นิติบุคคล และภาษีเงินได้ปิโตรเลียม โดยเดือน ต.ค. 61 คิดเป็น 18.2% 78.9% และ 2.9% ของภาษีทางตรงทั้งหมด ตามลำดับ



**ภาษีเงินได้บุคคลธรรมดา**

- ภาษีเงินได้บุคคลธรรมดา เดือน ต.ค. 61 จำนวน 22.8 Bn THB ขยายตัว 4.1% YoY ขยายตัวติดต่อกันเป็นเดือนที่ 8 และขยายตัวเพียง 0.3% MoM ทั้งนี้ สูงกว่าค่าเฉลี่ยในช่วงเดียวกันของ FY52-61 ที่ 19.6 Bn THB อยู่ 16.2% สูงกว่าช่วงเดียวกันของ FY57 อยู่เพียง 0.6% CAGR และสูงสุดเมื่อเทียบกับช่วงเดียวกันของ FY52-61

**ภาษีเงินได้นิติบุคคล**

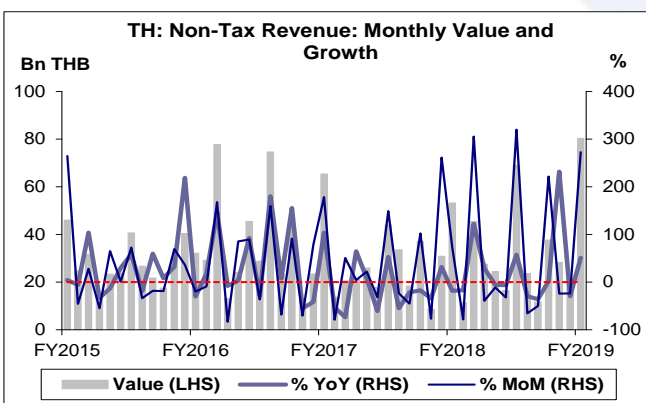
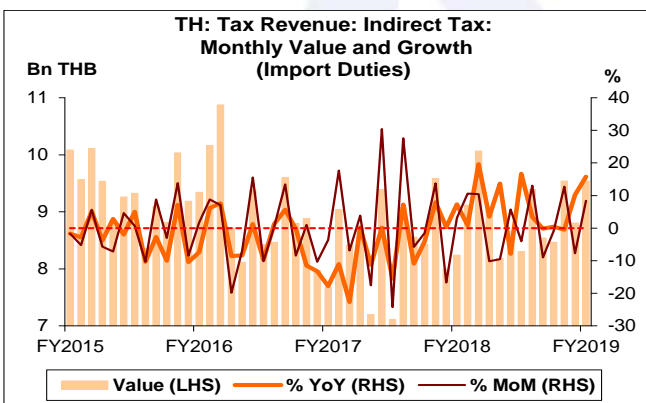
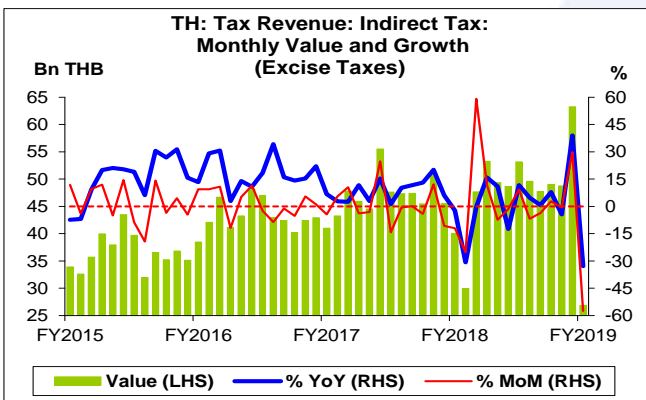
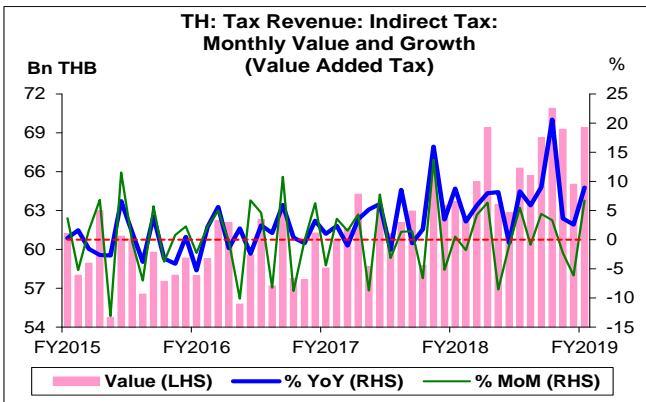
- ภาษีเงินได้นิติบุคคล เดือน ต.ค. 61 จำนวน 24.9 Bn THB หดตัว 1.7% YoY หดตัวครั้งแรก หลังจากขยายตัวติดต่อกัน 4 เดือน และหดตัวถึง 81.1% MoM ทั้งนี้ สูงกว่าค่าเฉลี่ยในช่วงเดียวกันของ FY52-61 ที่ 21.6 Bn THB อยู่ 15.5% และสูงกว่าช่วงเดียวกันของ FY57 อยู่ 1.0% CAGR

**ภาษีเงินได้ปิโตรเลียม**

- ภาษีเงินได้ปิโตรเลียม เดือน ต.ค. 61 จำนวน 0.1 Bn THB ขยายตัวถึง 1,713.4% YoY แต่หดตัวถึง 30.0% MoM ทั้งนี้ ต่ำกว่าค่าเฉลี่ยในช่วงเดียวกันของ FY52-61 ที่ 0.2 Bn THB อยู่ถึง 65.7% แต่สูงกว่าช่วงเดียวกันของ FY58 อยู่ถึง 42.9% CAGR

**ภาษีทางอ้อม**

- ภาษีทางอ้อม เดือน ต.ค. 61 จำนวน 112.0 Bn THB หดตัว 4.8% YoY หดตัวเป็นครั้งแรก หลังจากขยายตัวติดต่อกัน 6 เดือน และหดตัวถึง 22.2% MoM ทั้งนี้ สูงกว่าค่าเฉลี่ยในช่วงเดียวกันของ FY52-61 ที่ 100.1 Bn THB อยู่ 11.9% และสูงกว่าช่วงเดียวกันของ FY59 อยู่เพียง 0.2% CAGR
- ภาษีทางอ้อมที่สำคัญ ได้แก่ ภาษีมูลค่าเพิ่ม ภาษีสรรพสามิต และ อากรขาเข้า โดยเดือน ต.ค. 61 คิดเป็น 61.9% 24.0% และ 8.5% ของภาษีทางอ้อมทั้งหมด ตามลำดับ



### ภาษีมูลค่าเพิ่ม

- ภาษีมูลค่าเพิ่ม เดือน ต.ค. 61 จำนวน 69.4 Bn THB ขยายตัว 8.9% YoY ขยายตัวติดต่อกันเป็นเดือนที่ 6 และขยายตัว 6.7% MoM ทั้งนี้ สูงกว่าค่าเฉลี่ยในช่วงเดียวกันของ FY52-61 ที่ 53.3 Bn THB อยู่ถึง 30.3% สูงกว่าช่วงเดียวกันของ FY58 อยู่ 3.2% CAGR และสูงสุดเมื่อเทียบกับในช่วงเดียวกันของ FY52-61

### ภาษีสรรพสามิต

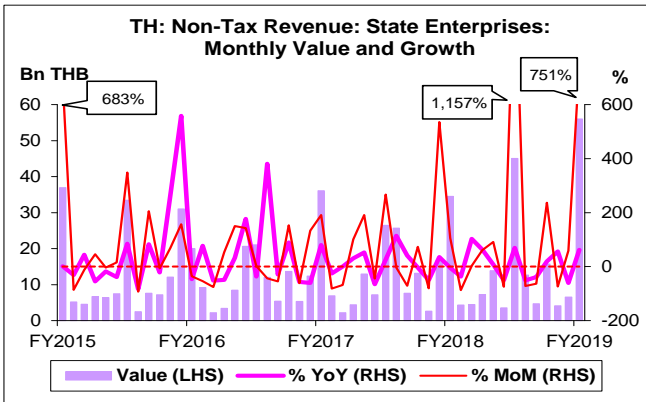
- ภาษีสรรพสามิต เดือน ต.ค. 61 จำนวน 26.9 Bn THB หดตัวถึง 32.9% YoY และ 57.5% MoM ทั้งนี้ ต่ำกว่าค่าเฉลี่ยในช่วงเดียวกันของ FY52-61 ที่ 33.7 Bn THB อยู่ถึง 20.2%

### อากรขาเข้า

- อากรขาเข้า เดือน ต.ค. 61 จำนวน 9.5 Bn THB ขยายตัว 15.8% YoY และ 8.4% MoM ทั้งนี้ สูงกว่าค่าเฉลี่ยในช่วงเดียวกันของ FY52-61 ที่ 8.7 Bn THB อยู่ 9.2% และสูงกว่าช่วงเดียวกันของ FY59 อยู่เพียง 0.7% CAGR

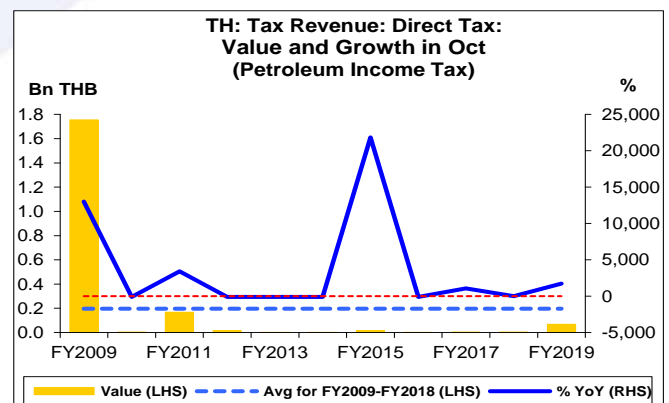
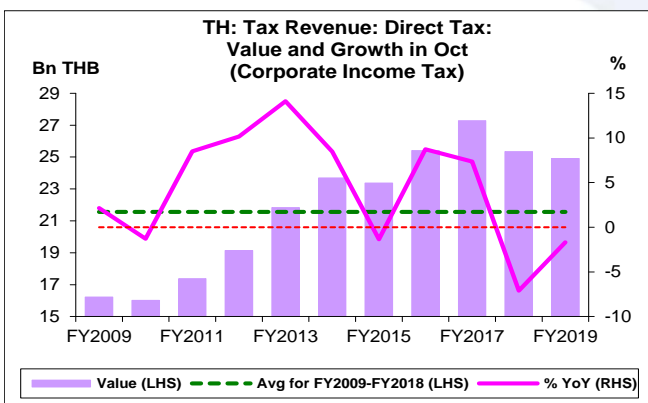
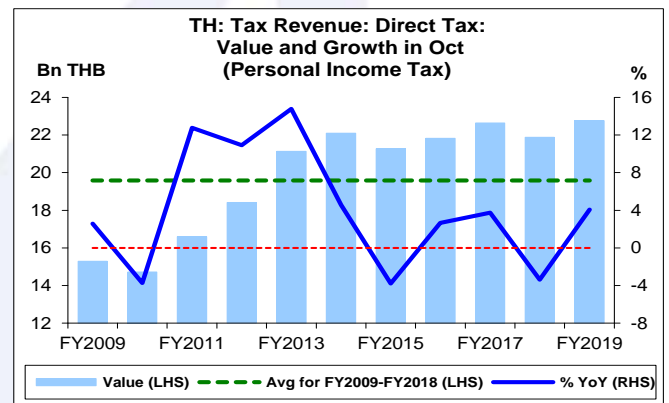
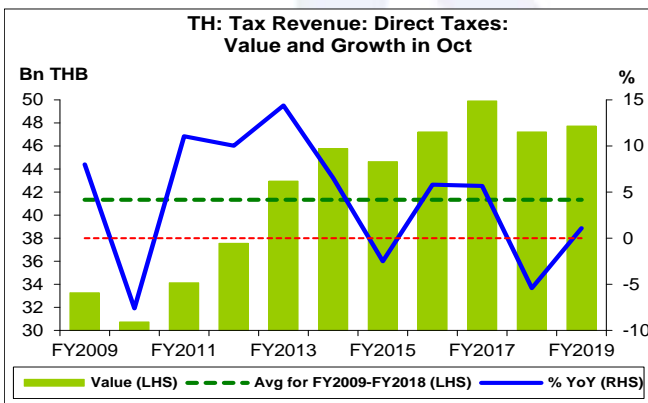
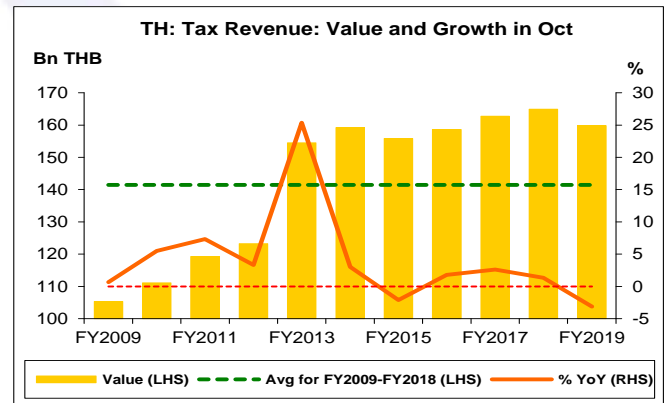
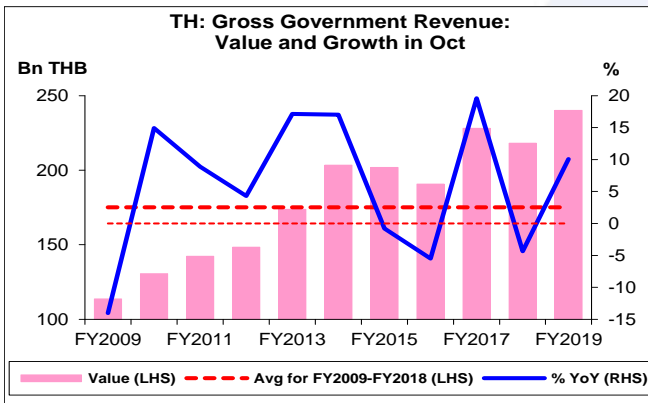
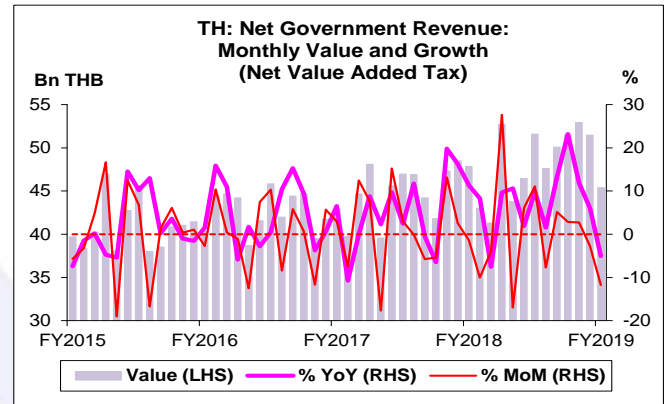
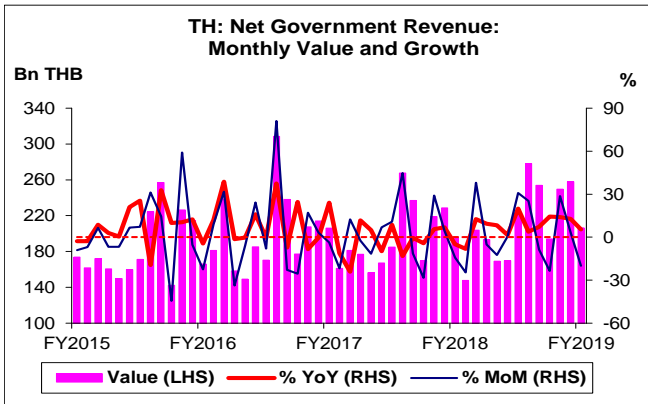
### รายได้ที่ไม่ใช่ภาษี

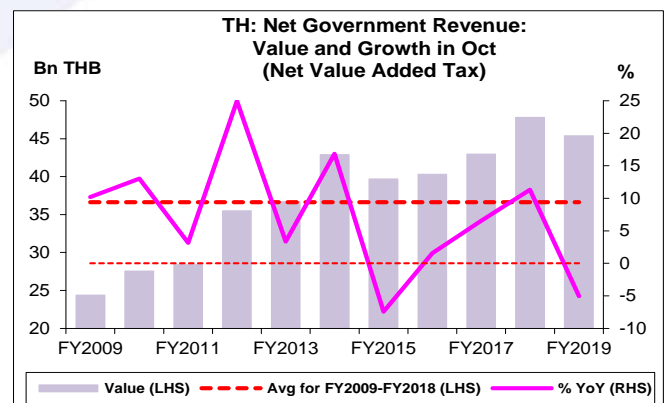
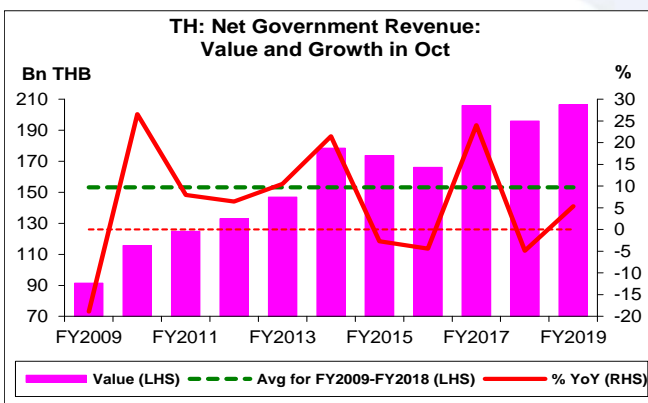
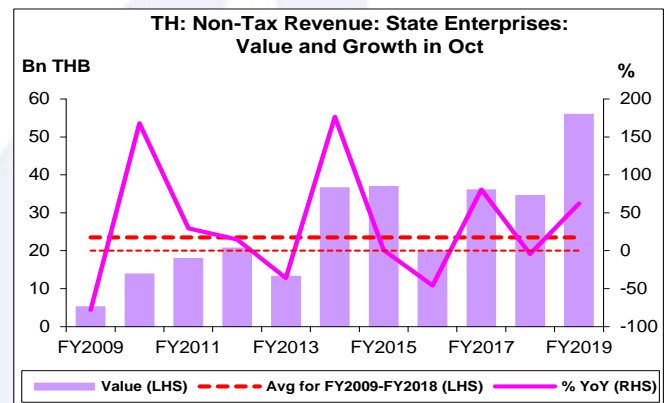
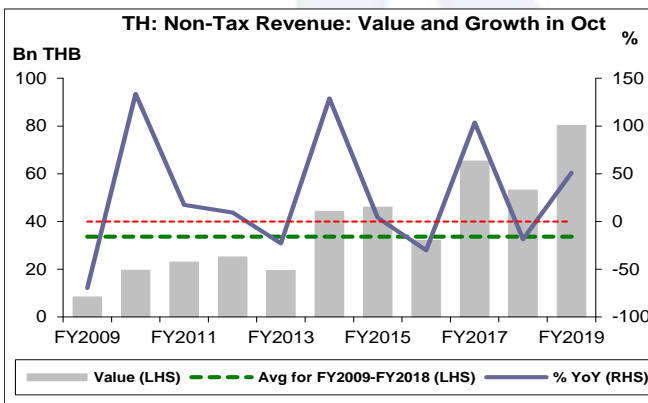
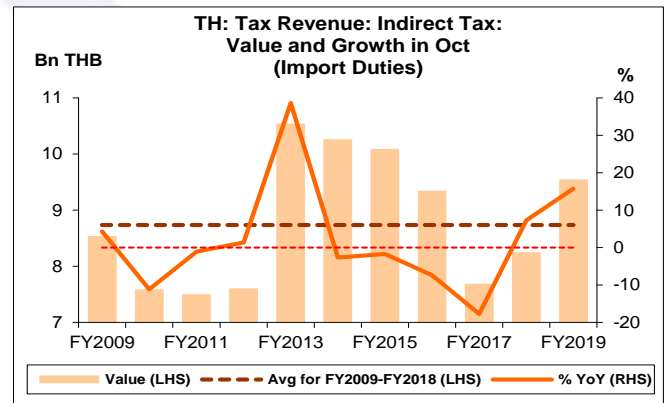
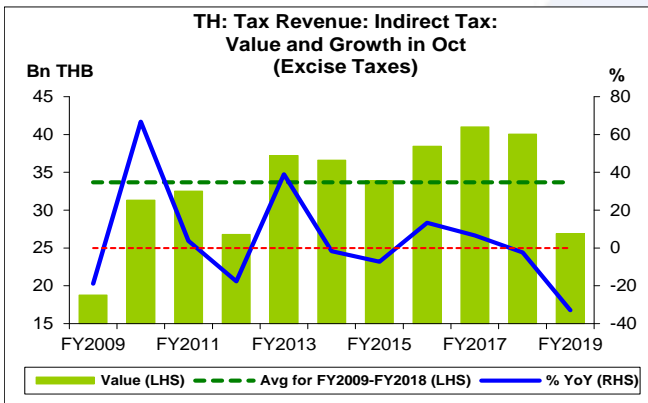
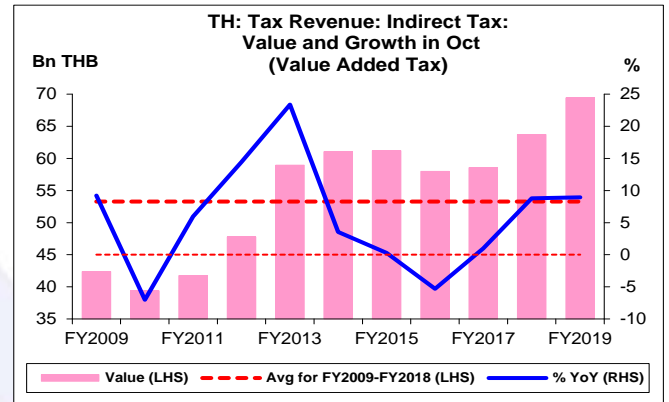
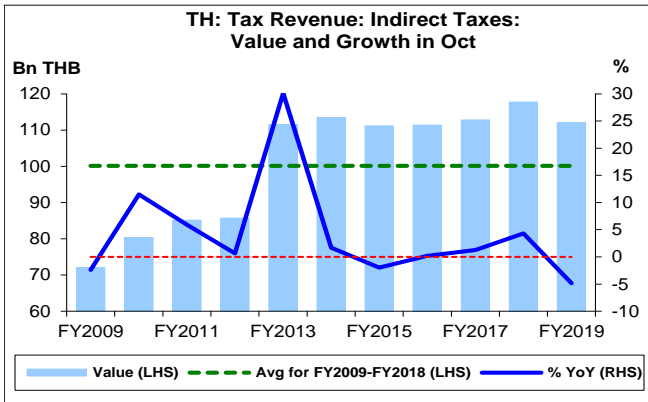
- รายได้ที่ไม่ใช่ภาษี เดือน ต.ค. 61 จำนวน 80.3 Bn THB สูงสุดนับตั้งแต่เดือน ต.ค. 51 โดยขยายตัวถึง 51.0% YoY และ 272.5% MoM ทั้งนี้ สูงกว่าค่าเฉลี่ยในช่วงเดียวกันของ FY52-61 ที่ 33.6 Bn THB อยู่ถึง 139.0% และสูงกว่าช่วงเดียวกันของ FY58 อยู่ 15.0% CAGR
- รายได้ที่ไม่ใช่ภาษีที่สำคัญ คือ รายได้จากรัฐวิสาหกิจ โดยเดือน ต.ค. 61 คิดเป็น 69.7% ของรายได้ที่ไม่ใช่ภาษีทั้งหมด

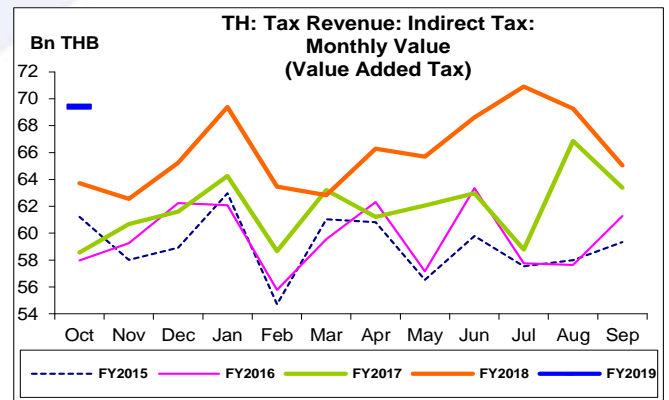
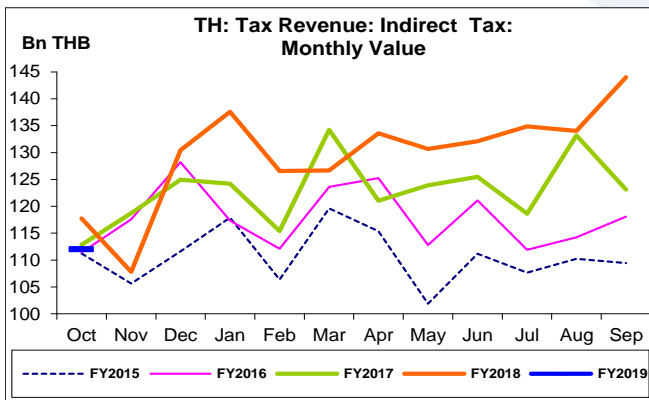
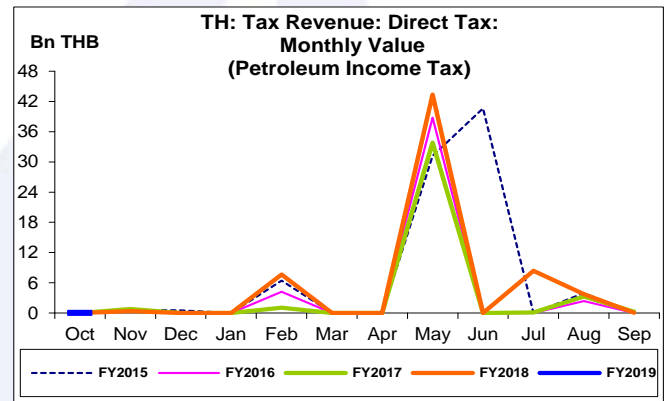
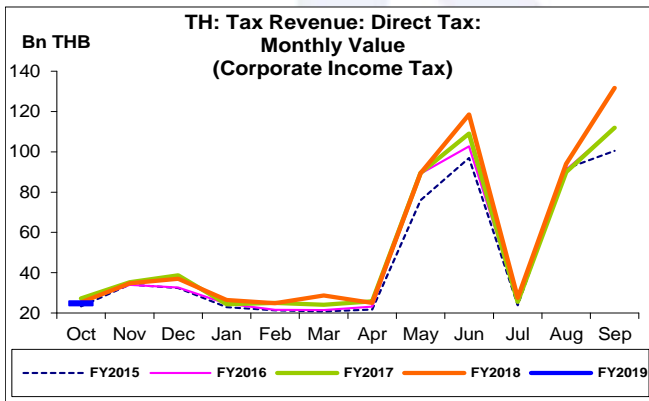
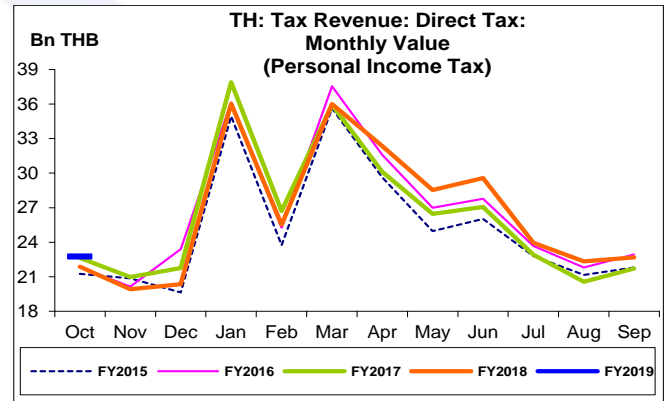
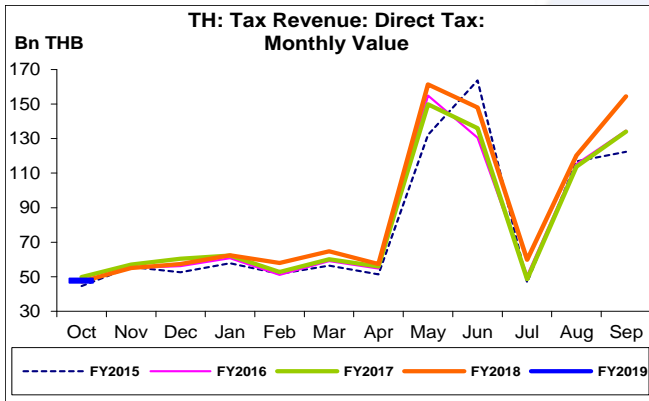
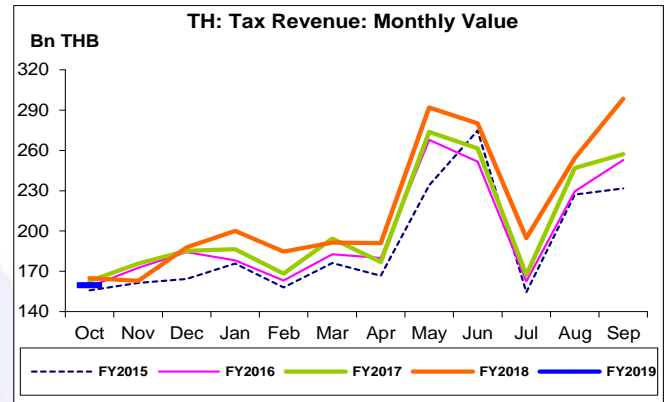
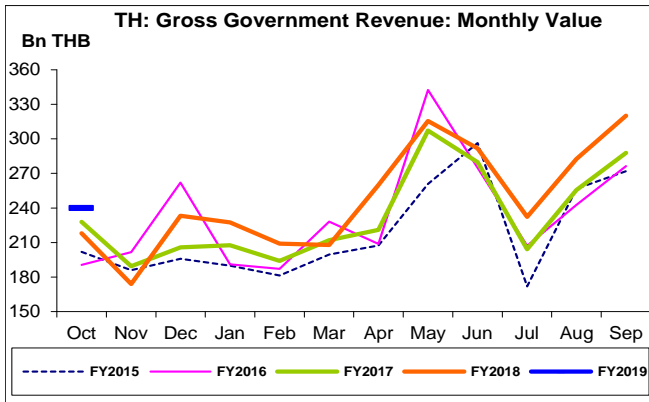


รายได้จากรัฐวิสาหกิจ

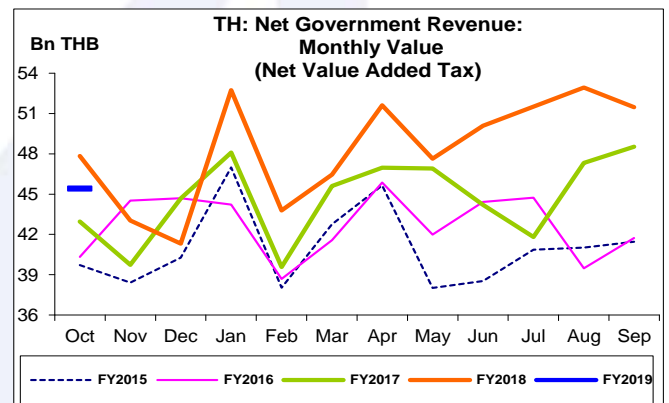
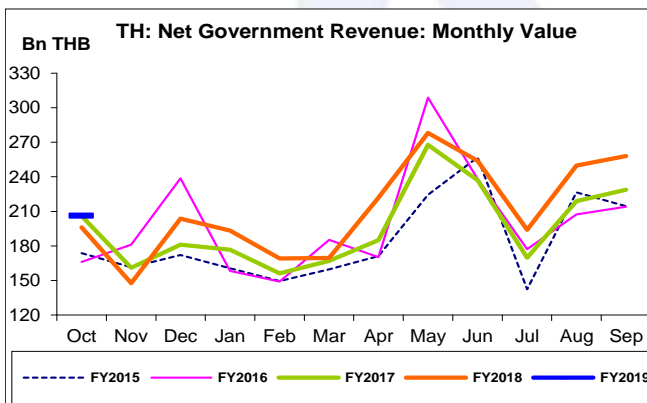
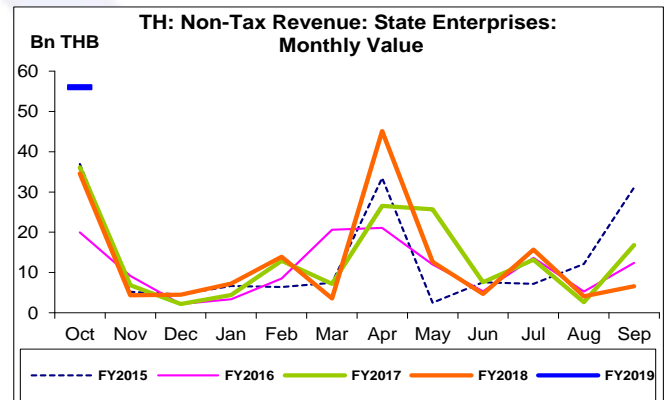
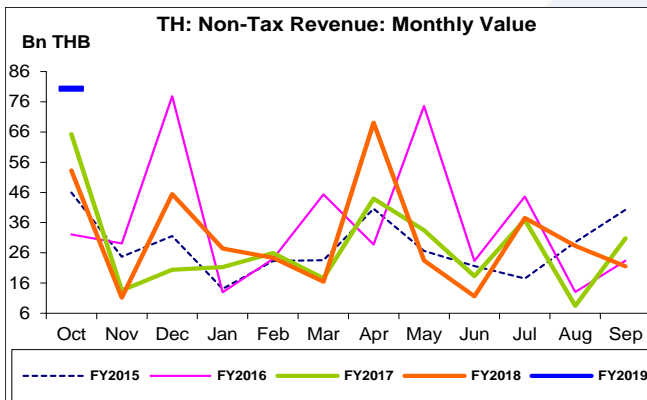
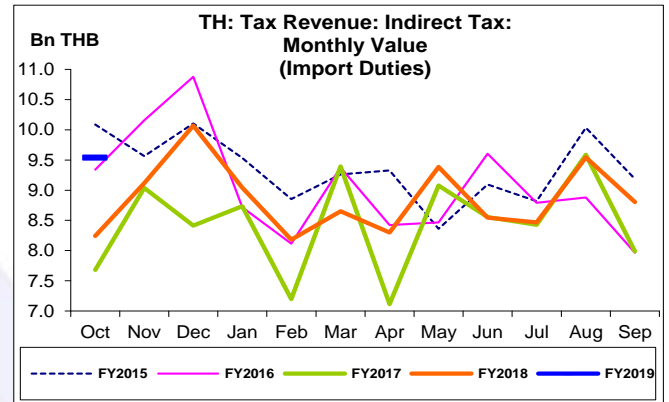
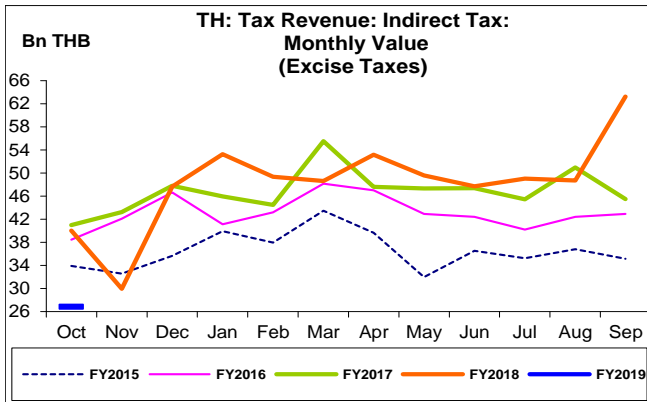
- รายได้จากรัฐวิสาหกิจ เดือน ต.ค. 61 จำนวน 56.0 Bn THB สูงสุดนับตั้งแต่เดือน ต.ค. 51 โดยขยายตัวถึง 62.1% YoY และ 750.8% MoM ทั้งนี้ สูงกว่าค่าเฉลี่ยในช่วงเดียวกันของ FY52-61 ที่ 23.5 Bn THB อยู่ถึง 138.0% และสูงกว่าช่วงเดียวกันของ FY58 อยู่ 10.9% CAGR

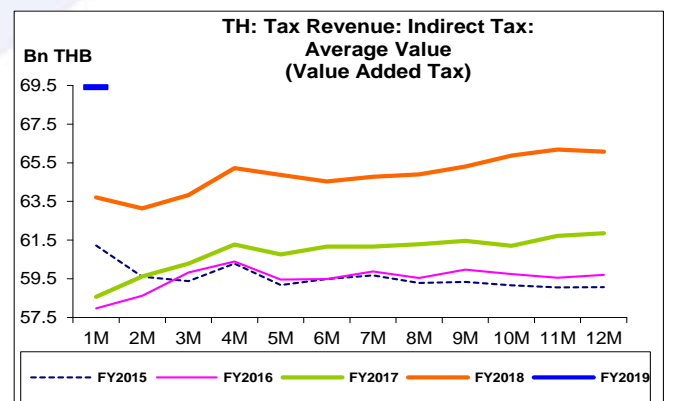
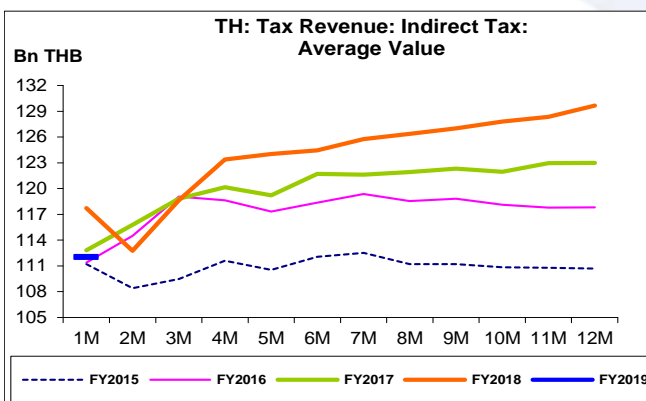
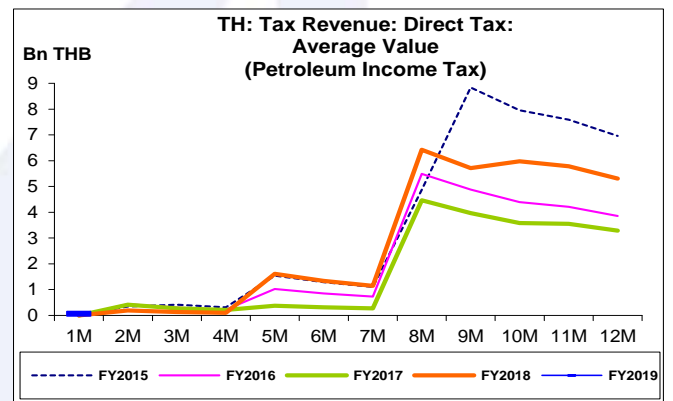
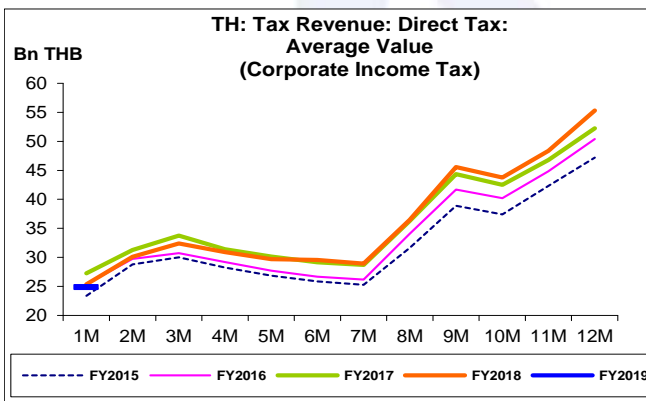
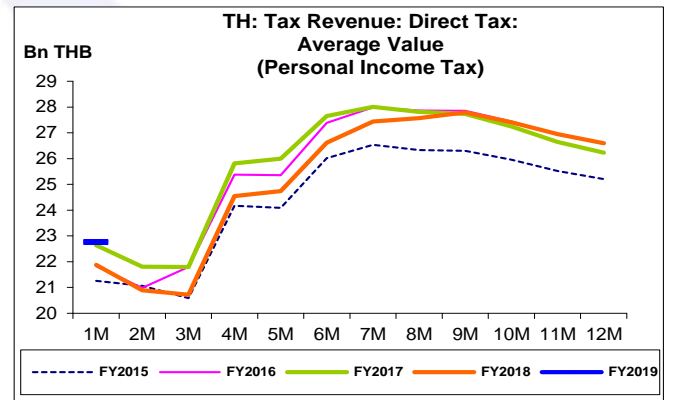
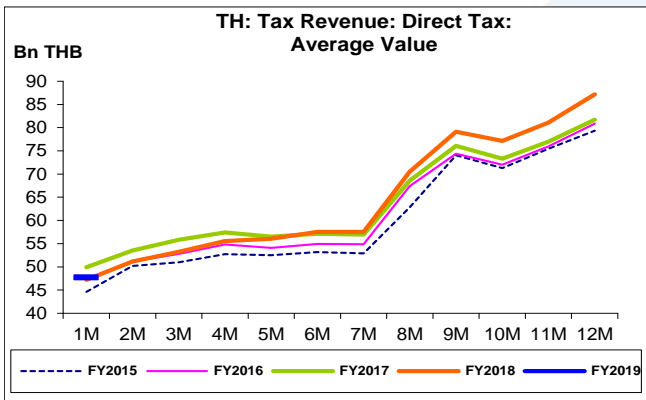
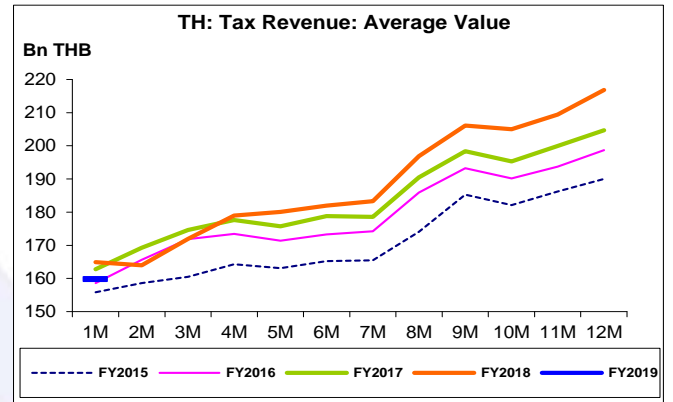
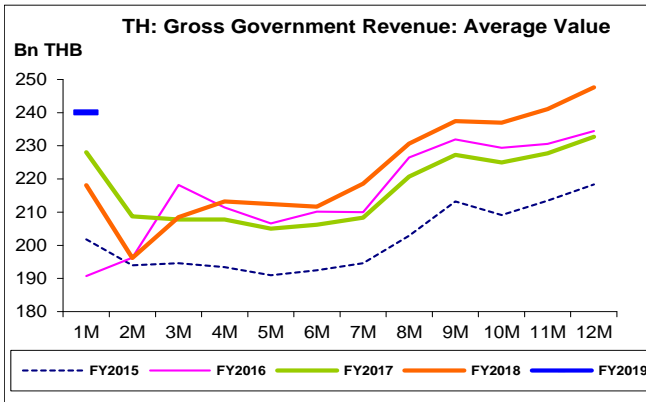


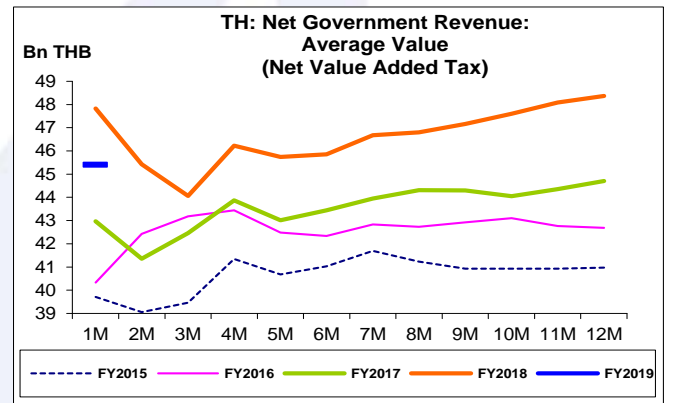
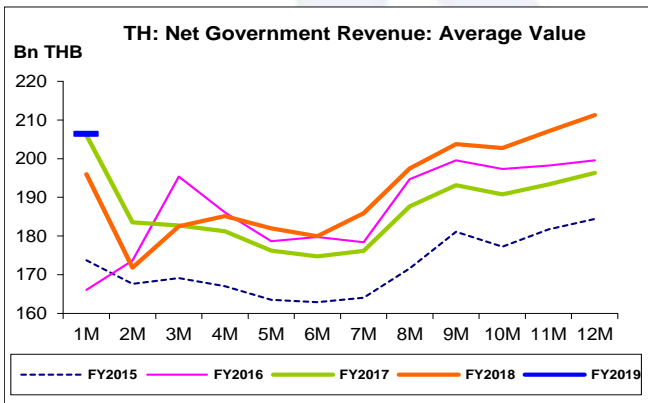
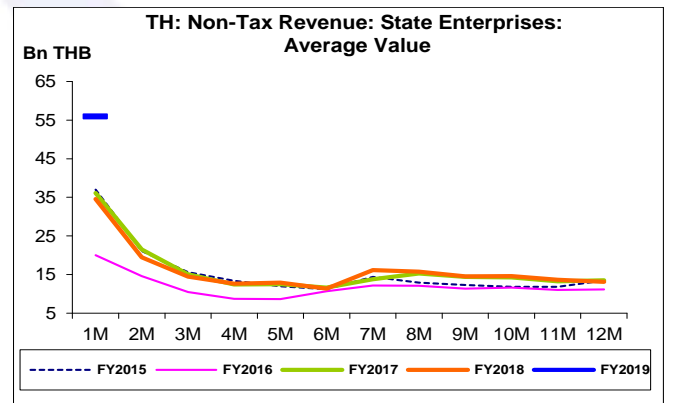
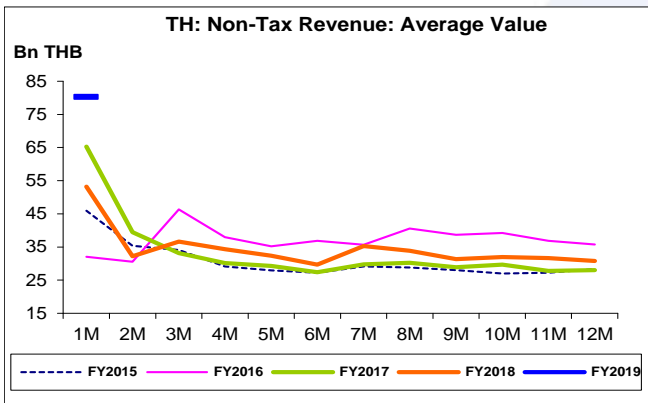
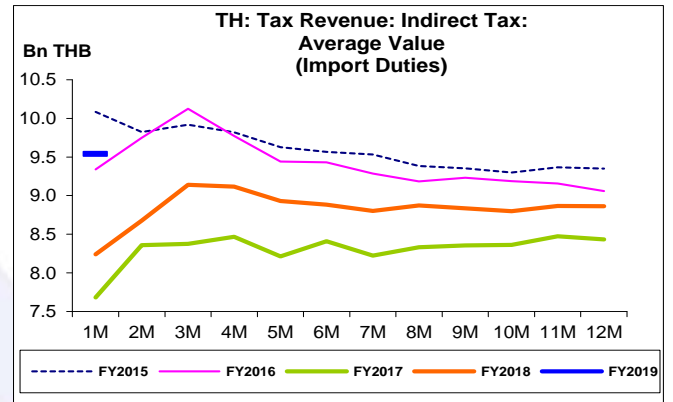
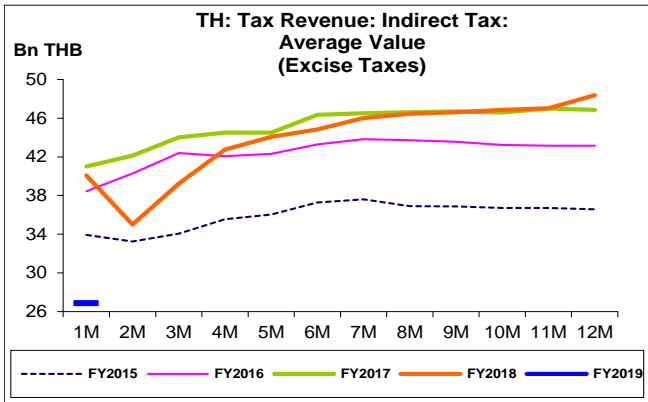


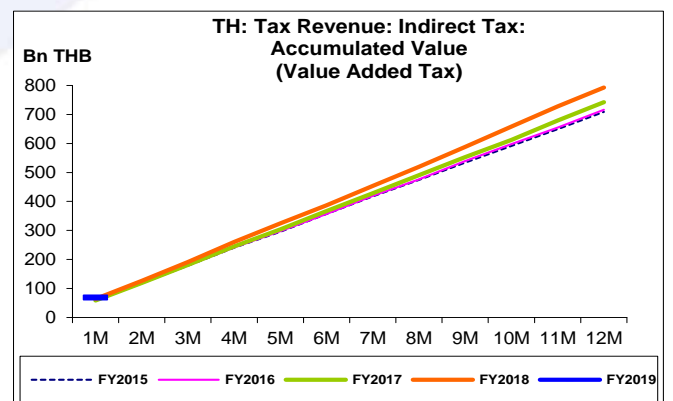
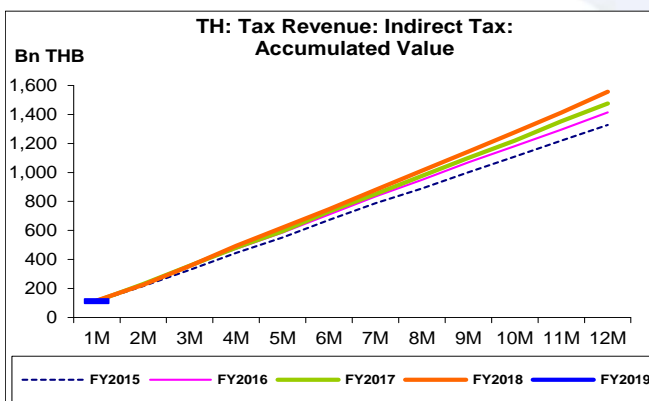
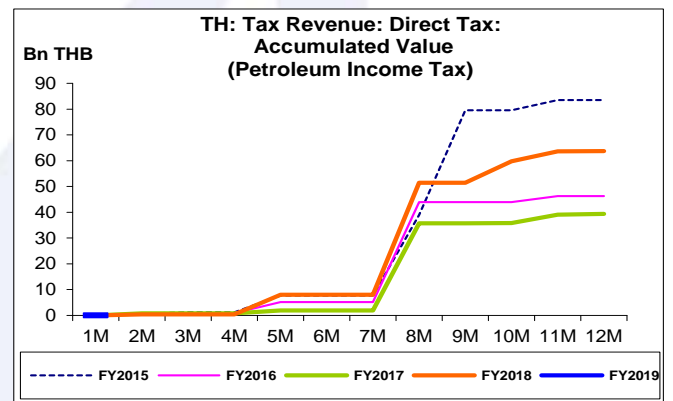
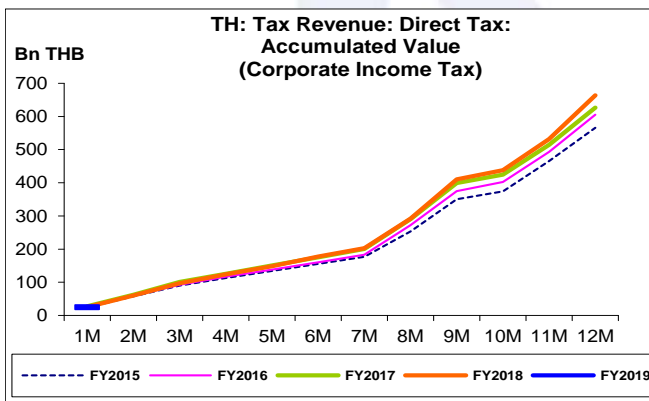
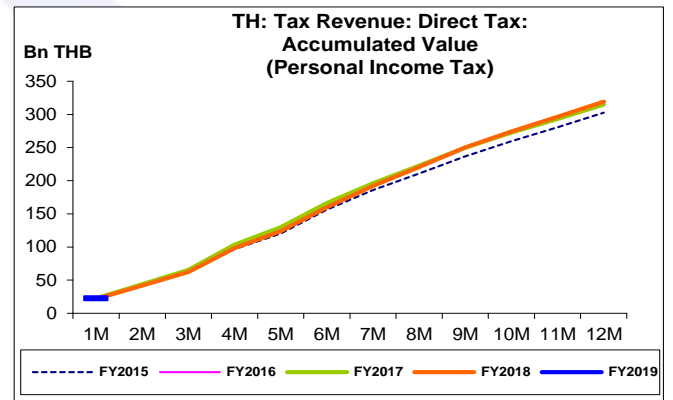
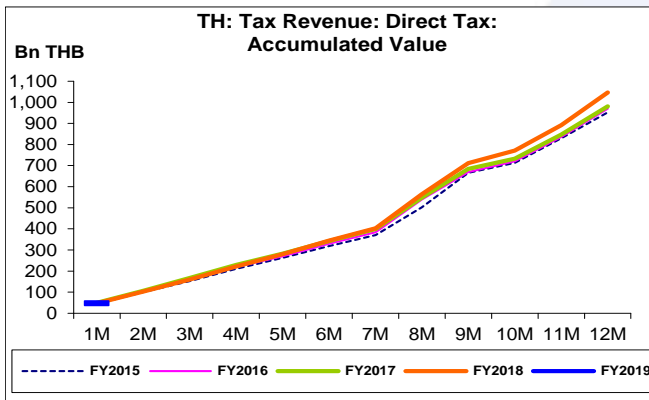
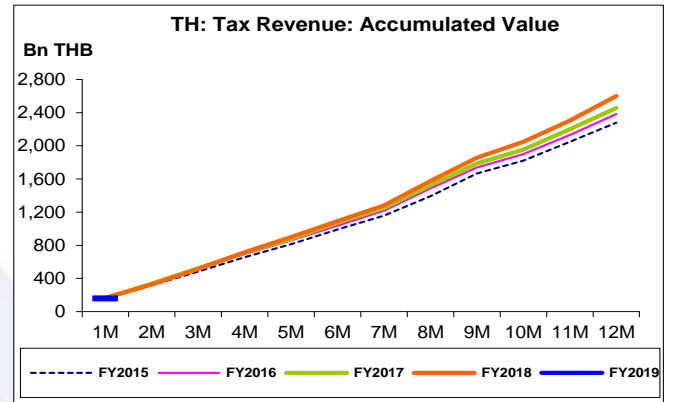
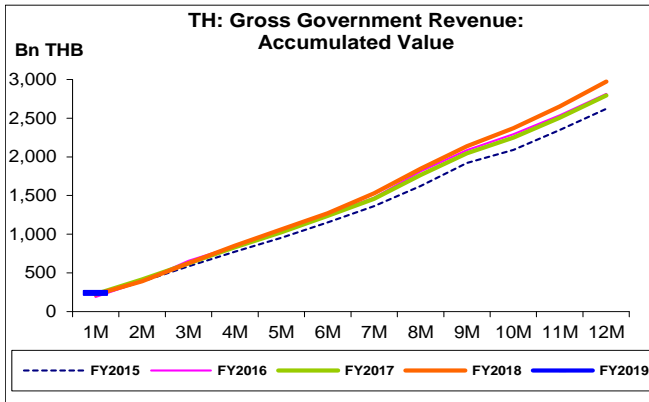


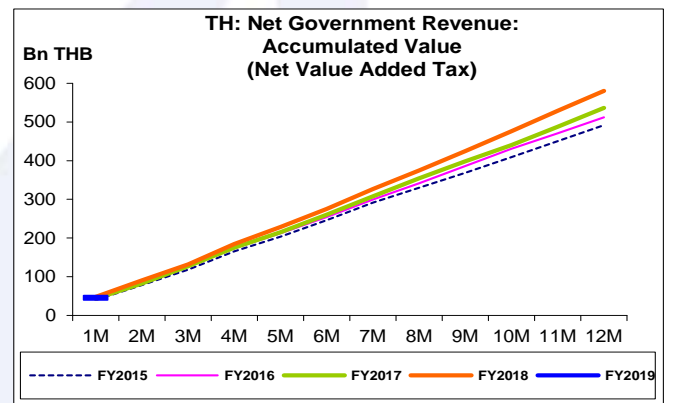
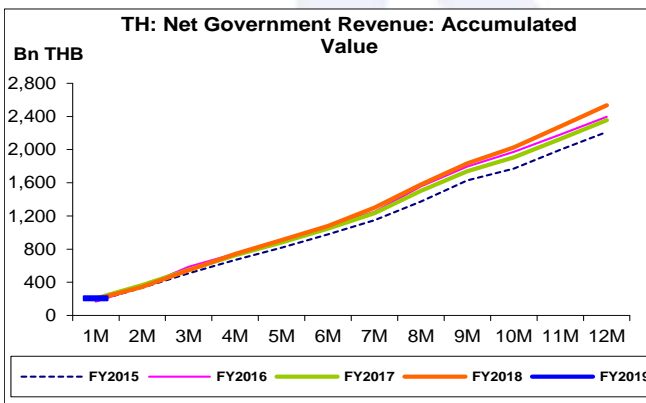
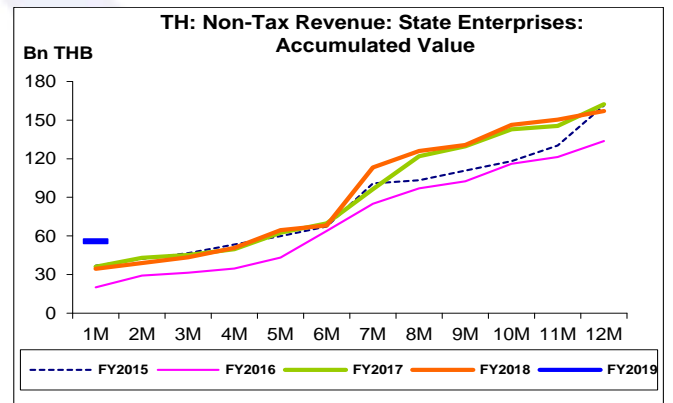
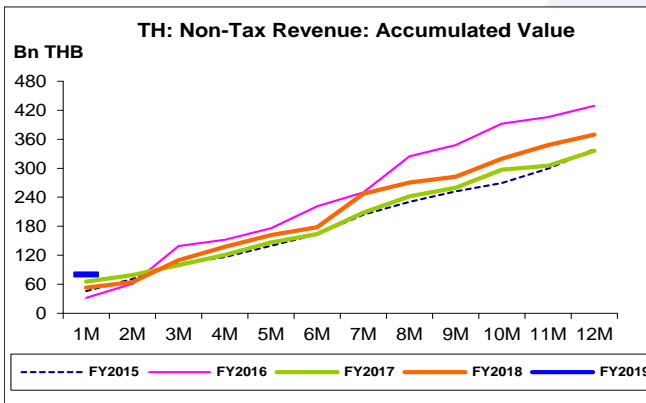
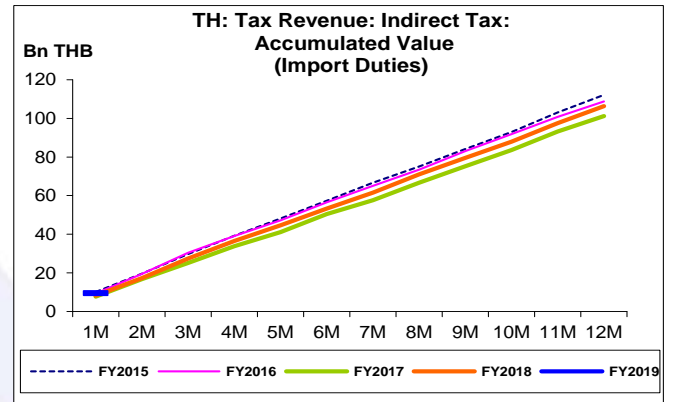
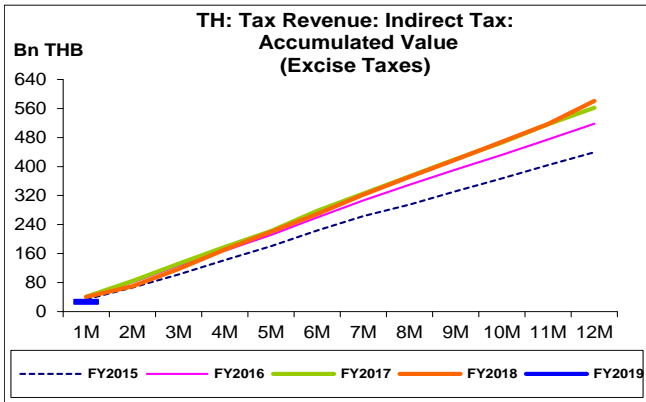


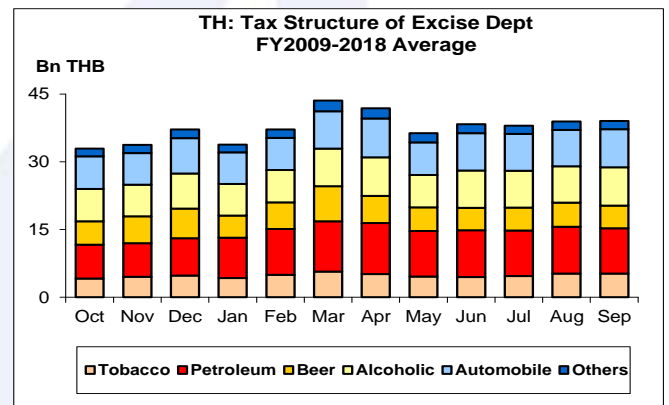
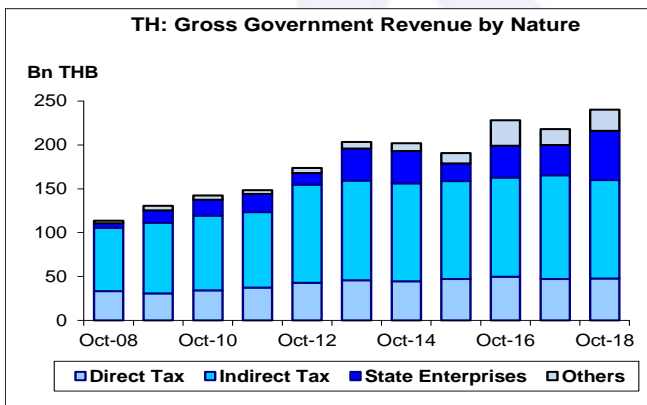
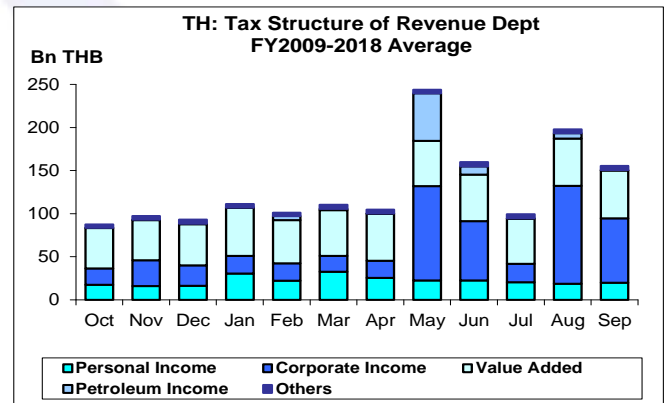
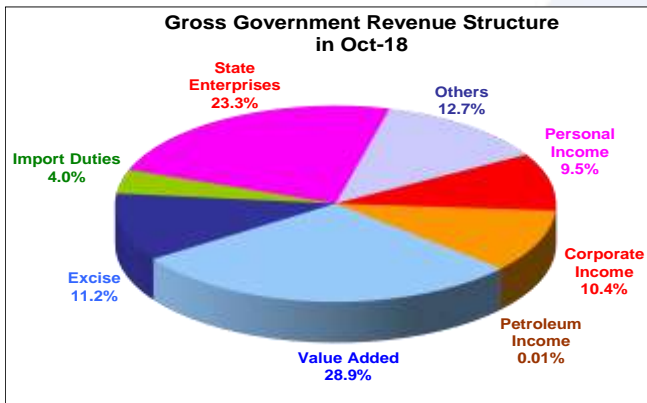
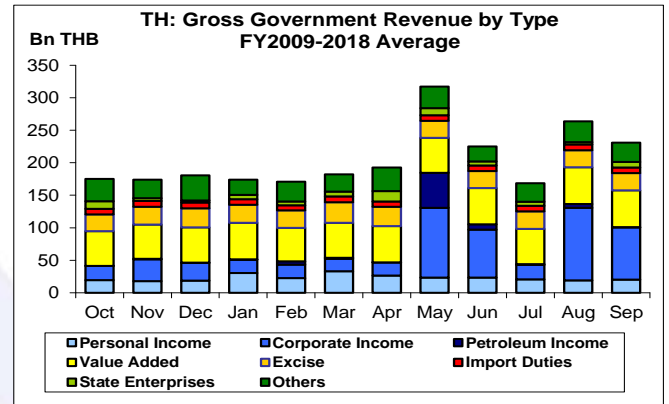
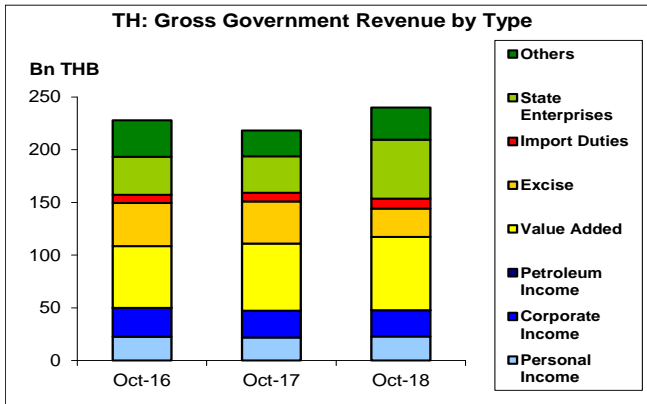












รายได้รัฐบาล:

จุดสูงสุดและต่ำสุดในแต่ละช่วงเวลา ในระยะเวลา 11 ปี (FY2552-62)

Bn THB	ค่าปัจจุบัน	% จาก ค่าสูงสุด	% จาก ค่าต่ำสุด	ค่าสูงสุด	Date	ค่าต่ำสุด	Date
<b>Gross Government Revenue</b>							
เทียบกับทุกช่วงเวลา							
ด.ค. 61	240.1	-37.4	132.5	383.5	พ.ค. 54	103.3	ธ.ค. 51
Q4/FY61	834.7	-3.8	142.5	867.3	Q3/FY61	344.2	Q1/FY52
FY61	2,971.9	-	76.4	2,971.9	FY61	1,684.3	FY52
เทียบกับช่วงเวลาเดียวกัน							
ด.ค. 61	240.1	-	111.1	240.1	ด.ค. 61	113.7	ด.ค. 51
Q4/FY61	834.7	-	79.8	834.7	Q4/FY61	464.1	Q4/FY52
<b>Tax Revenue</b>							
เทียบกับทุกช่วงเวลา							
ด.ค. 61	159.8	-55.2	75.5	356.7	พ.ค. 54	91.1	ก.พ. 52
Q4/FY61	747.3	-2.1	144.1	763.1	Q3/FY61	306.1	Q2/FY52
FY61	2,602.2	-	72.7	2,602.2	FY61	1,507.2	FY52
เทียบกับช่วงเวลาเดียวกัน							
ด.ค. 61	159.8	-3.1	51.7	164.9	ด.ค. 60	105.3	ด.ค. 51
Q4/FY61	747.3	-	78.3	747.3	Q4/FY61	419.2	Q4/FY52
<b>Direct Tax</b>							
เทียบกับทุกช่วงเวลา							
ด.ค. 61	47.7	-82.1	76.3	266.2	พ.ค. 54	27.1	ธ.ค. 51
Q4/FY61	334.5	-13.7	225.0	387.5	Q3/FY56	102.9	Q1/FY53
FY61	1,046.3	-	53.6	1,046.3	FY61	681.0	FY52
เทียบกับช่วงเวลาเดียวกัน							
ด.ค. 61	47.7	-4.4	55.3	49.9	ด.ค. 59	30.7	ด.ค. 52
Q4/FY61	334.5	-	72.4	334.5	Q4/FY61	194.0	Q4/FY52
<b>- Personal Income Tax</b>							
เทียบกับทุกช่วงเวลา							
ด.ค. 61	22.8	-39.9	73.8	37.9	ม.ค. 60	13.1	ส.ค. 52
Q4/FY61	69.0	-31.4	63.4	100.6	Q2/FY60	42.2	Q1/FY52
FY61	319.1	-	61.1	319.1	FY61	198.1	FY52
เทียบกับช่วงเวลาเดียวกัน							
ด.ค. 61	22.8	-	54.6	22.8	ด.ค. 61	14.7	ด.ค. 52
Q4/FY61	69.0	-	62.7	69.0	Q4/FY61	42.4	Q4/FY52
<b>- Corporate Income Tax</b>							
เทียบกับทุกช่วงเวลา							
ด.ค. 61	24.9	-87.0	96.0	191.7	ส.ค. 54	12.7	มี.ค. 52
Q4/FY61	253.3	-	502.6	253.3	Q4/FY61	42.0	Q2/FY52
FY61	663.5	-	69.2	663.5	FY61	392.2	FY52
เทียบกับช่วงเวลาเดียวกัน							
ด.ค. 61	24.9	-8.7	55.6	27.3	ด.ค. 59	16.0	ด.ค. 52
Q4/FY61	253.3	-	73.7	253.3	Q4/FY61	145.8	Q4/FY52
<b>- Petroleum Income Tax</b>							
เทียบกับทุกช่วงเวลา							
ด.ค. 61	0.1	-99.9	-	91.0	พ.ค. 56	0.0	มี.ย. 61
Q4/FY61	12.3	-86.6	3,029.5	91.2	Q3/FY56	0.4	Q1/FY61
FY61	63.7	-43.8	61.7	113.3	FY56	39.4	FY60
เทียบกับช่วงเวลาเดียวกัน							
ด.ค. 61	0.1	-96.2	91,329.4	1.8	ด.ค. 51	0.0	ด.ค. 56
Q4/FY61	12.3	-	411.4	12.3	Q4/FY61	2.4	Q4/FY59

รายได้รัฐบาล:

จุดสูงสุดและต่ำสุดในแต่ละช่วงเวลา ในระยะเวลา 11 ปี (FY2552-62)

Bn THB	ค่าปัจจุบัน	% จาก ค่าสูงสุด	% จาก ค่าต่ำสุด	ค่าสูงสุด	Date	ค่าต่ำสุด	Date
<b>Indirect Tax</b>							
เทียบกับทุกช่วงเวลา							
ด.ค. 61	112.0	-22.2	89.6	144.0	ก.ย. 61	59.1	ก.พ. 52
Q4/FY61	412.8	-	117.2	412.8	Q4/FY61	190.1	Q2/FY52
FY61	1,555.9	-	88.3	1,555.9	FY61	826.2	FY52
เทียบกับช่วงเวลาเดียวกัน							
ด.ค. 61	112.0	-4.8	55.4	117.7	ด.ค. 60	72.1	ด.ค. 51
Q4/FY61	412.8	-	83.3	412.8	Q4/FY61	225.2	Q4/FY52
<b>- Value Added Tax</b>							
เทียบกับทุกช่วงเวลา							
ด.ค. 61	69.4	-2.1	130.6	70.9	ก.ค. 61	30.1	ก.พ. 52
Q4/FY61	205.2	-	107.9	205.2	Q4/FY61	98.7	Q2/FY52
FY61	793.0	-	83.7	793.0	FY61	431.8	FY52
เทียบกับช่วงเวลาเดียวกัน							
ด.ค. 61	69.4	-	76.1	69.4	ด.ค. 61	39.4	ด.ค. 52
Q4/FY61	205.2	-	81.3	205.2	Q4/FY61	113.2	Q4/FY52
<b>- Excise Taxes</b>							
เทียบกับทุกช่วงเวลา							
ด.ค. 61	26.9	-57.5	58.8	63.2	ก.ย. 61	16.9	ม.ค. 52
Q4/FY61	161.0	-	181.1	161.0	Q4/FY61	57.3	Q1/FY52
FY61	580.4	-	99.3	580.4	FY61	291.2	FY52
เทียบกับช่วงเวลาเดียวกัน							
ด.ค. 61	26.9	-34.5	43.1	41.0	ด.ค. 59	18.8	ด.ค. 51
Q4/FY61	161.0	-	90.5	161.0	Q4/FY61	84.5	Q4/FY54
<b>- Import Duties</b>							
เทียบกับทุกช่วงเวลา							
ด.ค. 61	9.5	-13.9	99.5	11.1	พ.ค. 55	4.8	ก.พ. 52
Q4/FY61	26.8	-13.2	61.8	30.9	Q3/FY55	16.6	Q3/FY52
FY61	106.3	-8.6	37.8	116.3	FY55	77.2	FY52
เทียบกับช่วงเวลาเดียวกัน							
ด.ค. 61	9.5	-9.4	27.3	10.5	ด.ค. 55	7.5	ด.ค. 53
Q4/FY61	26.8	-8.9	31.3	29.4	Q4/FY57	20.4	Q4/FY52



รายได้รัฐบาล:

จุดสูงสุดและต่ำสุดในแต่ละช่วงเวลา ในระยะเวลา 11 ปี (FY2552-62)

Bn THB	ค่าปัจจุบัน	% จาก ค่าสูงสุด	% จาก ค่าต่ำสุด	ค่าสูงสุด	Date	ค่าต่ำสุด	Date
<b>Non-Tax Revenue</b>							
เทียบกับทุกช่วงเวลา							
ด.ค. 61	80.3	-	959.5	80.3	ด.ค. 61	7.6	ธ.ค. 52
Q4/FY61	87.4	-37.1	141.4	138.9	Q1/FY59	36.2	Q1/FY52
FY61	369.7	-13.8	108.7	429.1	FY59	177.1	FY52
เทียบกับช่วงเวลาเดียวกัน							
ด.ค. 61	80.3	-	859.8	80.3	ด.ค. 61	8.4	ด.ค. 51
Q4/FY61	87.4	-	98.8	87.4	Q4/FY61	44.0	Q4/FY53
<b>State Enterprises</b>							
เทียบกับทุกช่วงเวลา							
ด.ค. 61	56.0	-	3,134.2	56.0	ด.ค. 61	1.7	พ.ย. 51
Q4/FY61	26.4	-57.7	114.6	62.5	Q3/FY61	12.3	Q1/FY52
FY61	157.0	-3.2	81.3	162.3	FY60	86.6	FY52
เทียบกับช่วงเวลาเดียวกัน							
ด.ค. 61	56.0	-	977.4	56.0	ด.ค. 61	5.2	ด.ค. 51
Q4/FY61	26.4	-47.5	68.6	50.4	Q4/FY58	15.7	Q4/FY56
<b>Net Government Revenue</b>							
เทียบกับทุกช่วงเวลา							
ด.ค. 61	206.5	-42.0	161.6	356.2	พ.ค. 54	78.9	ธ.ค. 51
Q4/FY61	701.9	-6.9	153.3	754.1	Q3/FY61	277.1	Q1/FY52
FY61	2,535.5	-	79.7	2,535.5	FY61	1,410.9	FY52
เทียบกับช่วงเวลาเดียวกัน							
ด.ค. 61	206.5	-	125.9	206.5	ด.ค. 61	91.4	ด.ค. 51
Q4/FY61	701.9	-	80.9	701.9	Q4/FY61	388.0	Q4/FY52
<b>- Net Value Added Tax</b>							
เทียบกับทุกช่วงเวลา							
ด.ค. 61	45.4	-14.2	163.7	52.9	ส.ค. 61	17.2	ก.พ. 52
Q4/FY61	155.9	-	148.9	155.9	Q4/FY61	62.6	Q2/FY52
FY61	580.4	-	111.9	580.4	FY61	273.9	FY52
เทียบกับช่วงเวลาเดียวกัน							
ด.ค. 61	45.4	-5.1	86.3	47.8	ด.ค. 60	24.4	ด.ค. 51
Q4/FY61	155.9	-	108.1	155.9	Q4/FY61	74.9	Q4/FY53