ธนาคารกรุงเทพ Bangkok Bank

Research Department

TH: Industry Report - PROD

Petroleum Products

2 กุมภาพันธ์ 2561

การผลิตน้ำมันเบนซินออกเทน 95 (ไร้สารตะกั่ว) ของไทย เดือน ธ.ค. 2560

- ดัชนีผลผลิตน้ำมันเบนซินออกเทน 95 (ไร้สารตะกั่ว) เดือน ธ.ค. 60 ขยายตัว 1.2% YoY และ 5.7% MoM หากพิจารณา ปี 60 ขยายตัว 1.5% YoY

การประเมินอันดับค่า อิงค่าต่ำสุด ค่าเฉลี่ย และค่าสูงสุด (ปี 2554-60)

	All Periods			Same Periods			Latest
	Month	Quarter	Year	YTD	Quarter	Month	
Gasoline Octane 95 (Unlead)							
Production Index	4	4	4	4	4	4	Dec-17

หมายเหตุ: 5 สูง 4 ค่อนข้างสูง 3 ปานกลาง 2 ค่อนข้างต่ำ 1 ต่ำ

อัตราการเปลี่ยนแปลงรายปี (ปี 2554-60)

%	Average YoY Growth	CAGR
Gasoline Octane 95 (Unlead)		
Production Index	37.7	20.8

[1]ข้อมูลปี 2554-60

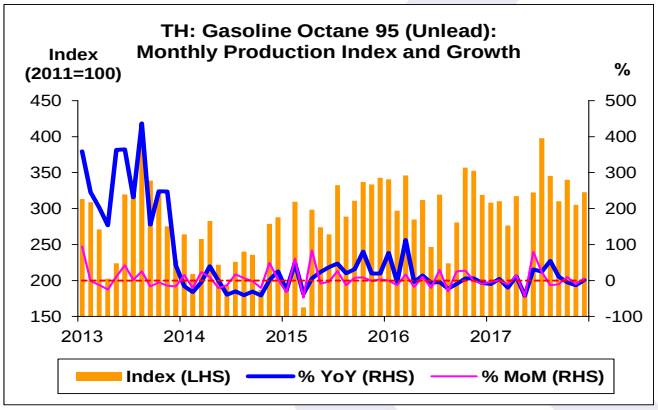

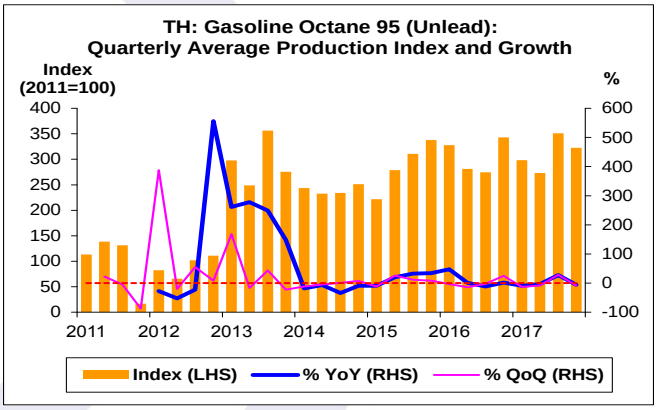

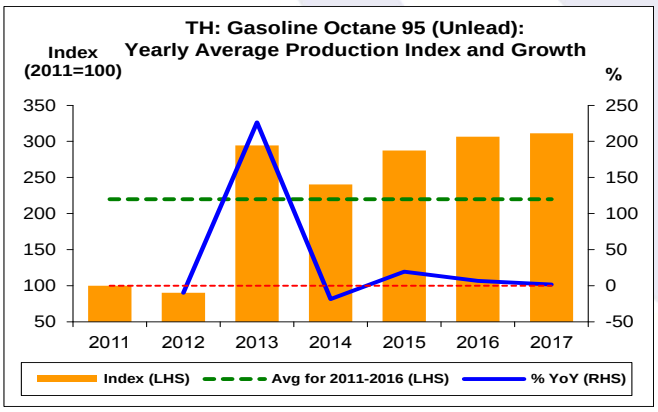

ที่มา: สำนักงานเศรษฐกิจอุตสาหกรรม

หมายเหตุ: 1. หมวดผลิตภัณฑ์ปิโตรเลียม คือ ISIC 23

2. ตั้งแต่เดือน ต.ค. 58 สำนักงานเศรษฐกิจอุตสาหกรรมได้ปรับน้ำหนัก และเปลี่ยนปีฐานจากปี 2543 เป็นปี 2554

3. CAGR คือ Compound Annual Growth Rate

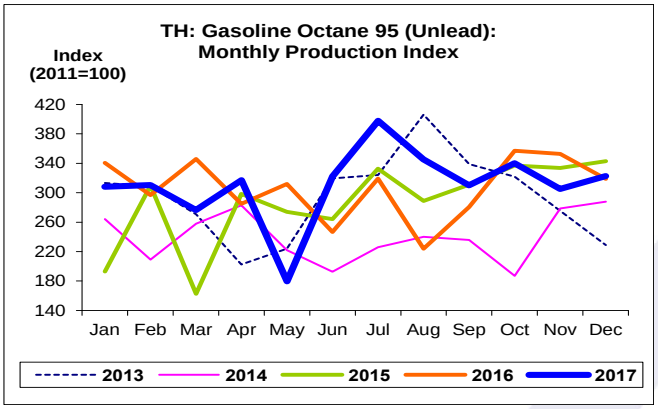

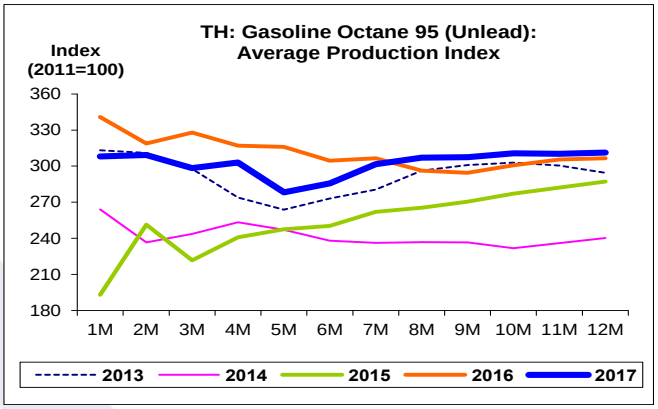

น้ำมันเบนซินออกเทน 95 (ไร้สารตะกั่ว):

จุดสูงสุดและต่ำสุดในแต่ละช่วงเวลา ในระยะเวลา 7 ปี (ปี 2554-60)

	ค่าปัจจุบัน	% จาก ค่าสูงสุด	% จาก ค่าต่ำสุด	ค่าสูงสุด	Date	ค่าต่ำสุด	Date
Production Index							
เทียบกับทุกช่วงเวลา							
ธ.ค. 60	322.7	-20.6	4,247.1	406.3	ส.ค. 56	7.4	ต.ค. 54
Q4/60	322.6	-9.5	1,809.8	356.4	Q3/56	16.9	Q4/54
2560	311.2	-	244.8	311.2	2560	90.3	2555
เทียบกับช่วงเวลาเดียวกัน							
ธ.ค. 60	322.7	-5.9	815.0	342.8	ธ.ค. 58	35.3	ธ.ค. 54
Q4/60	322.6	-5.9	1,809.8	342.9	Q4/59	16.9	Q4/54