



สินเชื่อส่วนบุคคลที่ไม่มีหลักประกันในไทย เดือน เม.ย. 2560

- สินเชื่อส่วนบุคคลที่ไม่มีหลักประกัน เดือน เม.ย. 60 จำนวน 332.4 Bn THB ขยายตัว 2.7% YoY และ 0.3% MoM แต่หดตัว 1.7% YTD
- จำนวนบัญชีสินเชื่อส่วนบุคคลที่ไม่มีหลักประกัน เดือน เม.ย. 60 อยู่ที่ 12,283.3 พันบัญชี หดตัว 5.8% YoY และ 10.2% YTD แต่ขยายตัว 0.4% MoM
- สินเชื่อส่วนบุคคลที่ไม่มีหลักประกันต่อบัญชี เดือน เม.ย. 60 จำนวน 27,057.8 THB ขยายตัว 9.1% YoY และ 9.5% YTD แต่หดตัว 0.2% MoM

การประเมินอันดับค่า อิงค่าต่ำสุด ค่าเฉลี่ย และค่าสูงสุด (ปี 2550-60)

	All Periods			Same Periods		Latest
	Month	Quarter	Year	Quarter	Month	
Unsecured Personal Loans						
Value	5	5	5	5	5	Apr-17
Number of Accounts	4	4	5	5	5	Apr-17
Value per Account	5	5	3	5	5	Apr-17

หมายเหตุ: 5 สูง 4 ค่อนข้างสูง 3 ปานกลาง 2 ค่อนข้างต่ำ 1 ต่ำ

อัตราการเปลี่ยนแปลงรายปี (ปี 2550-59)

%	Average YoY Growth	CAGR
Unsecured Personal Loans		
Value	6.5	5.3
Number of Accounts	3.7	2.6
Value per Account	2.8	2.6

ที่มา: ธนาคารแห่งประเทศไทย (ธปท.)

หมายเหตุ: 1. สินเชื่อส่วนบุคคลที่ไม่มีหลักประกัน ไม่รวมสินเชื่อบัตรเครดิต

2. ธนาคารแห่งประเทศไทยได้ปรับข้อมูลตั้งแต่วันที่ พ.ย. 53 เนื่องจากพบว่า ที่ผ่านมามี ธพ. บางแห่งส่งข้อมูลที่ไม่ตรงกับนิยามของสินเชื่อส่วนบุคคลที่ไม่มีหลักประกัน ส่งผลให้สินเชื่อลดลงมาก

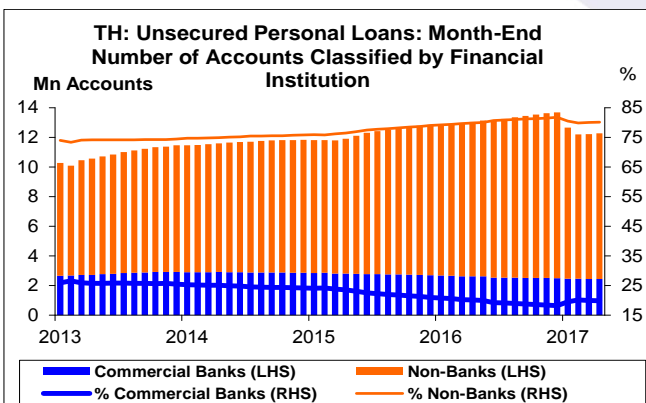
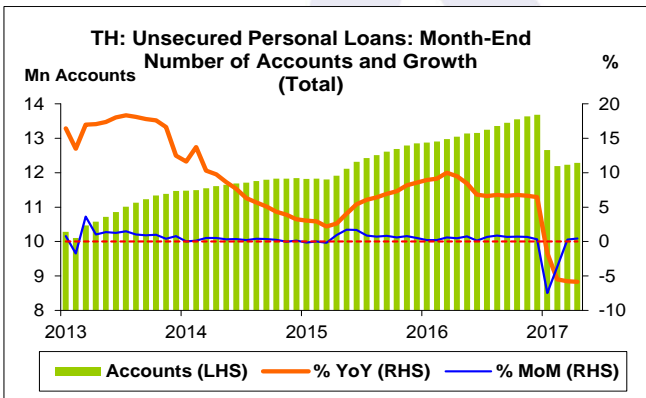
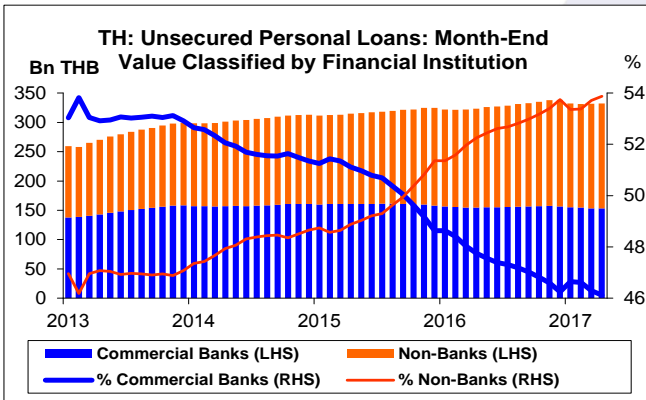
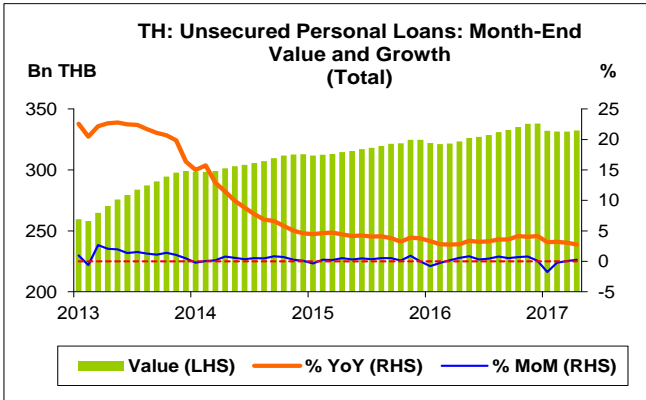
3. สินเชื่อส่วนบุคคลรวม ประกอบด้วย สินเชื่อส่วนบุคคลที่ไม่มีหลักประกัน สินเชื่อบัตรเครดิต และสินเชื่อที่อยู่อาศัย

4. สินเชื่อรวมทั้งระบบ ประกอบด้วย สินเชื่อธนาคารพาณิชย์ สถาบันการเงินเฉพาะกิจที่เป็นธนาคาร และกลุ่ม Non-Banks

5. สินเชื่อที่อยู่อาศัย เป็นข้อมูลไตรมาสที่ 1 ปี 60

6. สินเชื่อรวมของกลุ่ม Non-Banks ประกอบด้วย เฉพาะสินเชื่อส่วนบุคคลที่ไม่มีหลักประกัน และสินเชื่อบัตรเครดิต

7. CAGR คือ Compound Annual Growth Rate

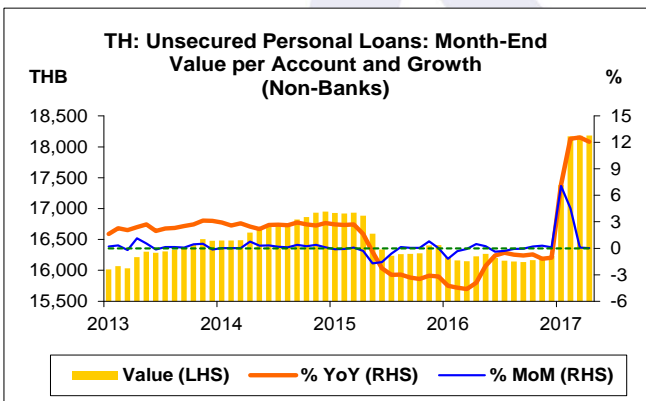
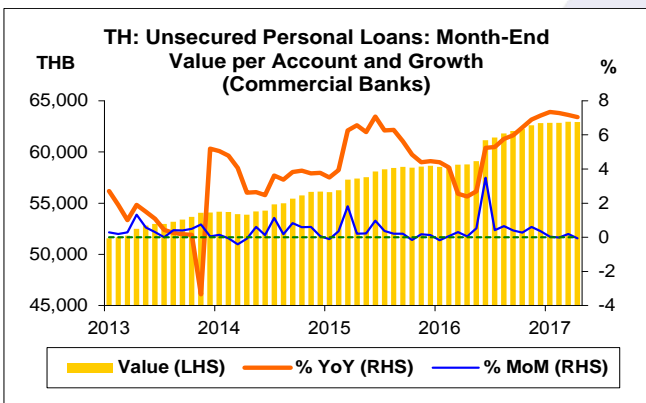
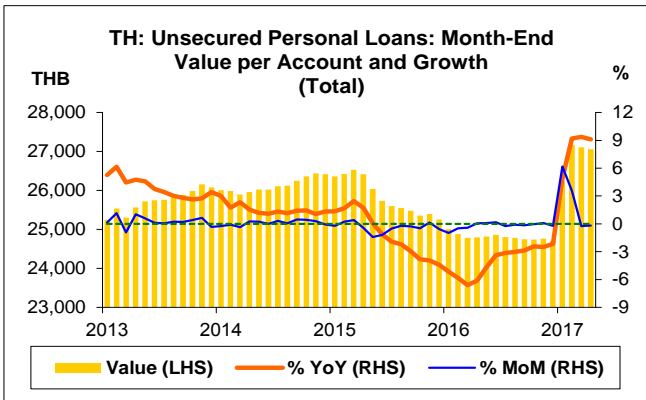


สินเชื่อส่วนบุคคลที่ไม่มีหลักประกัน

- สินเชื่อส่วนบุคคลที่ไม่มีหลักประกัน เดือน เม.ย. 60 จำนวน 332.4 Bn THB เพิ่มขึ้น 8.9 Bn THB ขยายตัว 2.7% YoY ขยายตัวติดต่อกันเป็นเดือนที่ 66 โดยกลุ่ม ธพ. หดตัว 0.7% YoY แต่กลุ่ม Non-Banks ขยายตัว 5.9% YoY
- หากเทียบกับเดือนก่อน สินเชื่อส่วนบุคคลที่ไม่มีหลักประกัน เดือน เม.ย. 60 เพิ่มขึ้น 0.9 Bn THB ขยายตัว 0.3% MoM โดยกลุ่ม ธพ. หดตัว 0.1% MoM แต่กลุ่ม Non-Banks ขยายตัว 0.6% MoM
- หากเทียบกับสิ้นปี 59 สินเชื่อส่วนบุคคลที่ไม่มีหลักประกัน เดือน เม.ย. 60 ลดลง 5.8 Bn THB หดตัว 1.7% YTD โดยกลุ่ม ธพ. และกลุ่ม Non-Banks ต่างหดตัว 2.0% YTD และ 1.5% YTD ตามลำดับ
- เดือน เม.ย. 60 สินเชื่อส่วนบุคคลที่ไม่มีหลักประกันของกลุ่ม ธพ. และกลุ่ม Non-Banks คิดเป็น 46.1% และ 53.9% ของสินเชื่อส่วนบุคคลที่ไม่มีหลักประกันทั้งหมดตามลำดับ
- เดือน เม.ย. 60 สินเชื่อส่วนบุคคลที่ไม่มีหลักประกัน คิดเป็น 8.0% ของสินเชื่อส่วนบุคคลรวม ทั้งนี้ สินเชื่อส่วนบุคคลรวม เดือน เม.ย. 60 จำนวน 3,920.6 Bn THB
- เดือน เม.ย. 60 สินเชื่อส่วนบุคคลที่ไม่มีหลักประกัน คิดเป็น 2.0% ของสินเชื่อรวมทั้งระบบ ทั้งนี้ สินเชื่อรวมทั้งระบบ เดือน เม.ย. 60 จำนวน 15,309.8 Bn THB

จำนวนบัญชีสินเชื่อส่วนบุคคลที่ไม่มีหลักประกัน

- จำนวนบัญชีสินเชื่อส่วนบุคคลที่ไม่มีหลักประกัน เดือน เม.ย. 60 จำนวน 12,283.3 พันบัญชี ลดลง 761.4 พันบัญชี หดตัว 5.8% YoY หดตัวติดต่อกันเป็นเดือนที่ 4 โดยกลุ่ม ธพ. และกลุ่ม Non-Banks ต่างหดตัว 7.3% YoY และ 5.5% YoY ตามลำดับ

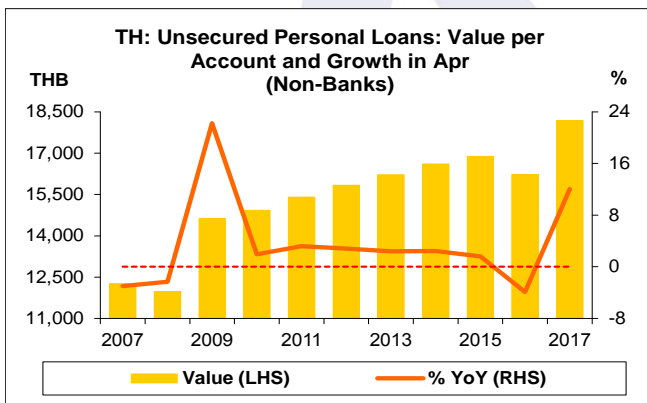
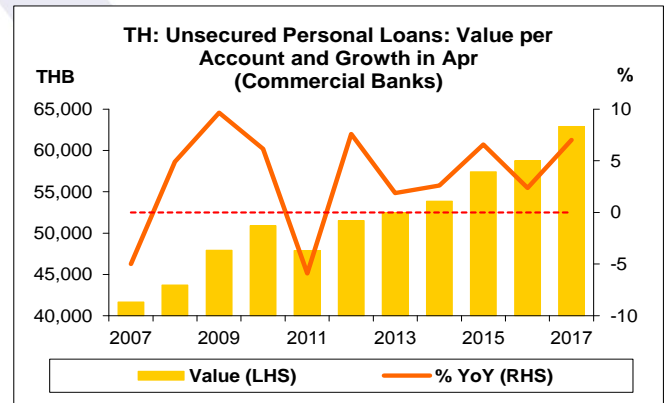
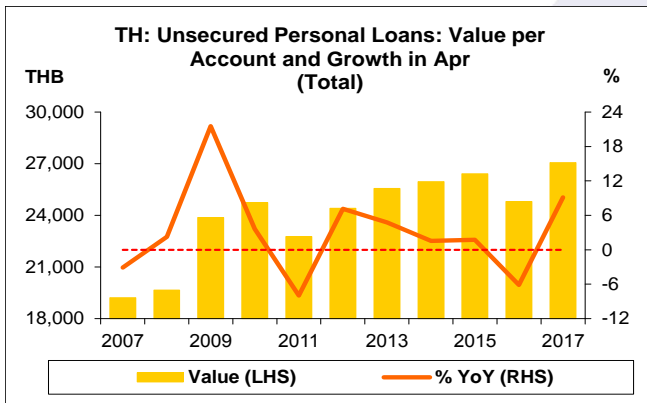
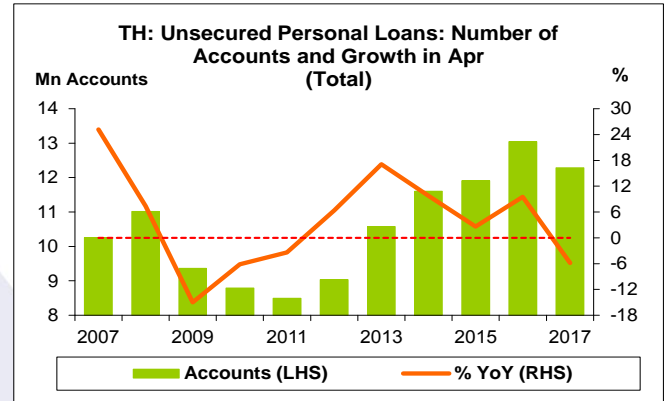
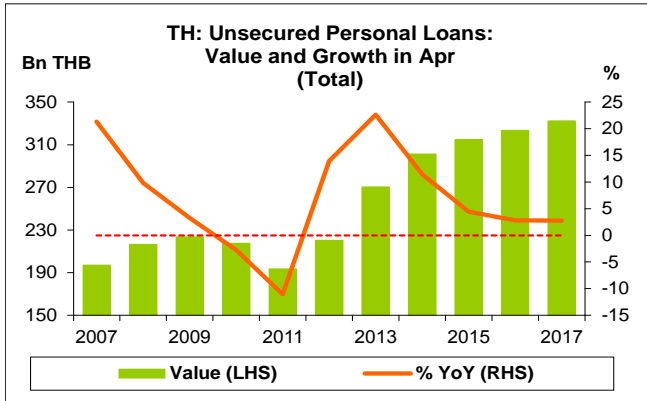


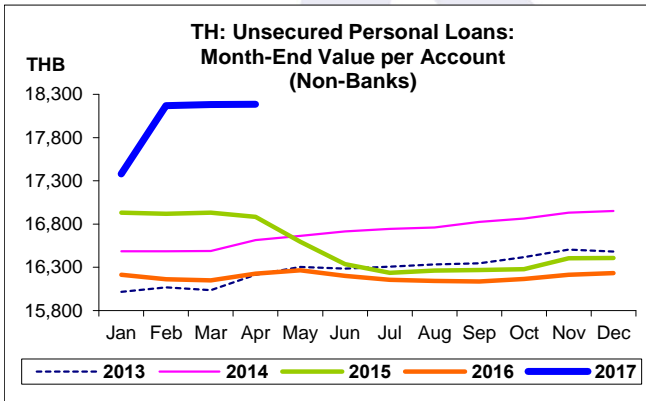
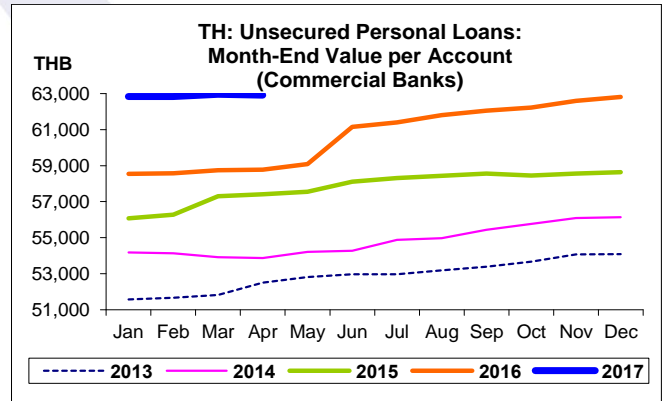
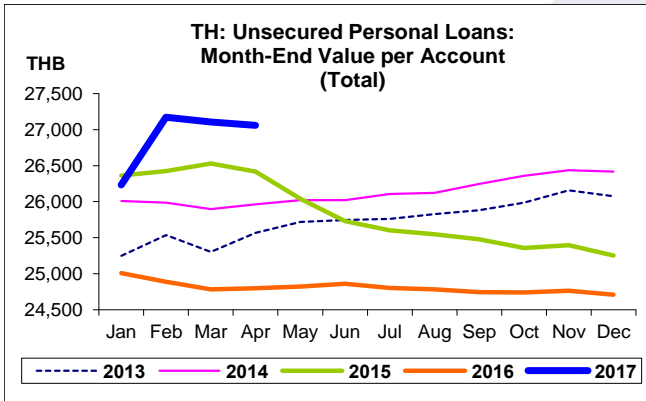
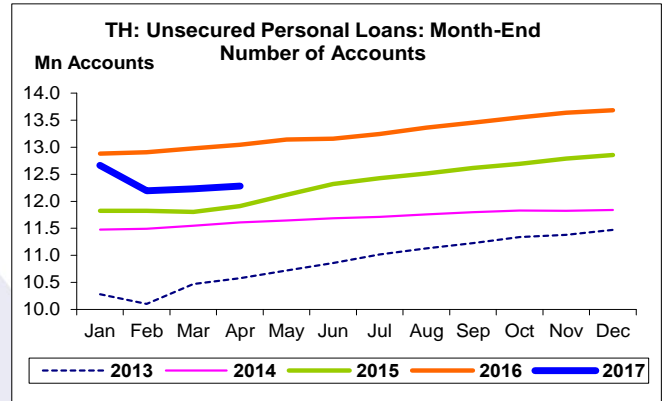
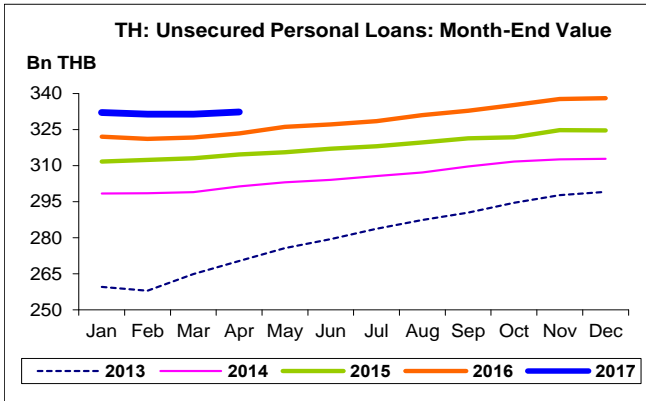
- หากเทียบกับเดือนก่อน จำนวนบัญชีสินเชื่อส่วนบุคคลที่ไม่มีหลักประกัน เดือน เม.ย. 60 เพิ่มขึ้น 53.3 พันบัญชี ขยายตัว 0.4% MoM โดยกลุ่ม ธพ. หดตัว 0.02% MoM แต่กลุ่ม Non-Banks ขยายตัว 0.5% MoM
- หากเทียบกับสิ้นปี 59 จำนวนบัญชีสินเชื่อส่วนบุคคลที่ไม่มีหลักประกัน เดือน เม.ย. 60 ลดลง 1,401.7 พันบัญชี หดตัว 10.2% YTD โดยกลุ่ม ธพ. และกลุ่ม Non-Banks ต่างหดตัว 2.1% YTD และ 12.0% YTD ตามลำดับ

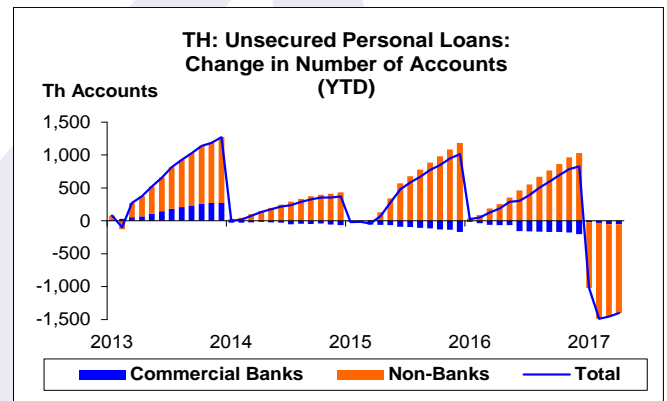
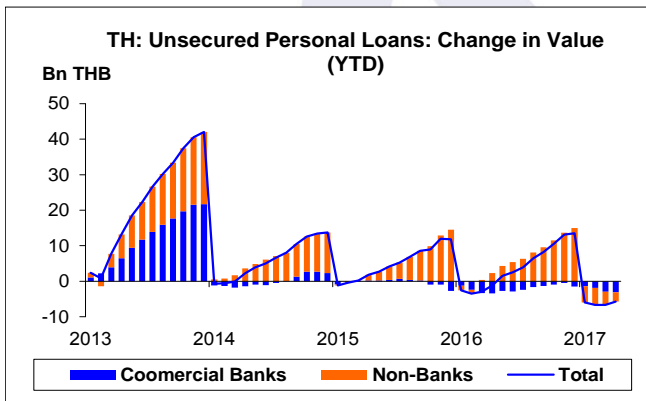
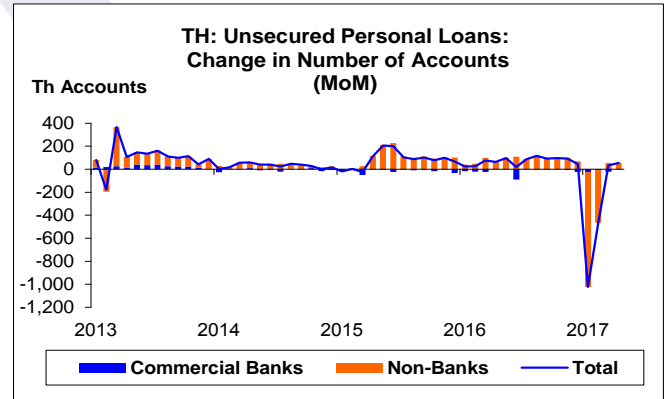
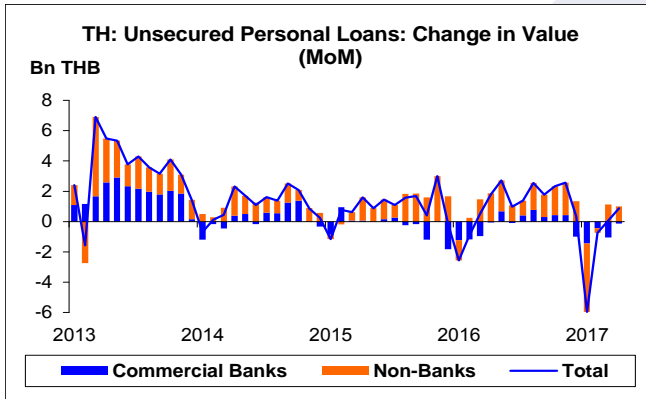
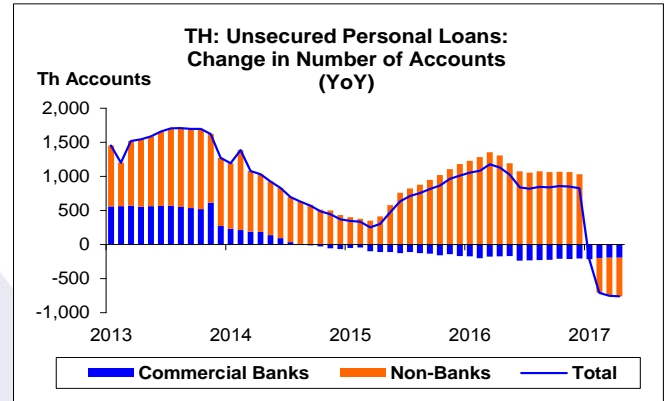
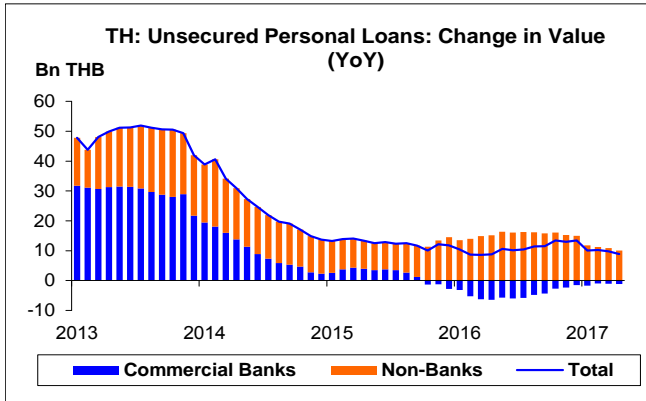
- เดือน เม.ย. 60 จำนวนบัญชีสินเชื่อส่วนบุคคลที่ไม่มีหลักประกันของกลุ่ม ธพ. และกลุ่ม Non-Banks คิดเป็น 19.8% และ 80.2% ของจำนวนบัญชีสินเชื่อส่วนบุคคลที่ไม่มีหลักประกันทั้งหมดตามลำดับ

สินเชื่อต่อบัญชี

- สินเชื่อต่อบัญชี เดือน เม.ย. 60 จำนวน 27,057.8 THB เพิ่มขึ้น 2,259.6 THB ขยายตัว 9.1% YoY ขยายตัวติดต่อกันเป็นเดือนที่ 4 โดยกลุ่ม ธพ. และกลุ่ม Non-Banks จำนวน 62,914.9 และ 18,184.0 THB ต่างขยายตัว 7.0% YoY และ 12.1% YoY ตามลำดับ ทั้งนี้ สินเชื่อต่อบัญชี กลุ่ม Non-Banks สูงสุดนับตั้งแต่เดือน ม.ค. 50
- หากเทียบกับเดือนก่อน สินเชื่อต่อบัญชี เดือน เม.ย. 60 ลดลง 46.7 THB หดตัว 0.2% MoM โดยกลุ่ม ธพ. หดตัว 0.1% MoM แต่กลุ่ม Non-Banks ขยายตัว 0.02% MoM
- หากเทียบกับสิ้นปี 59 สินเชื่อต่อบัญชี เดือน เม.ย. 60 เพิ่มขึ้น 2,350.7 THB ขยายตัว 9.5% YTD โดยกลุ่ม ธพ. และกลุ่ม Non-Banks ต่างขยายตัว 0.2% YTD และ 12.0% YTD ตามลำดับ







สินเชื่อส่วนบุคคลที่ไม่มีหลักประกัน:
จุดสูงสุดและต่ำสุดในแต่ละช่วงเวลา ในระยะเวลา 11 ปี (ปี 2550-60)

	ค่าปัจจุบัน	% จาก ค่าสูงสุด	% จาก ค่าต่ำสุด	ค่าสูงสุด	Date	ค่าต่ำสุด	Date
Value (Bn THB)							
เทียบกับทุกช่วงเวลา							
เม.ย. 60	332.4	-1.7	80.4	338.1	ธ.ค. 59	184.3	ก.พ. 54
Q1/60	331.5	-2.0	76.8	338.1	Q4/59	187.5	Q4/53
2559	338.1	-	80.3	338.1	2559	187.5	2553
เทียบกับช่วงเวลาเดียวกัน							
เม.ย. 60	332.4	-	71.8	332.4	เม.ย. 60	193.4	เม.ย. 54
Q1/60	331.5	-	73.7	331.5	Q1/60	190.8	Q1/54
Number of Accounts (Th Accounts)							
เทียบกับทุกช่วงเวลา							
เม.ย. 60	12,283.3	-10.2	45.9	13,685.0	ธ.ค. 59	8,416.9	ก.พ. 54
Q1/60	12,230.0	-10.6	44.6	13,685.0	Q4/59	8,458.3	Q1/54
2559	13,685.0	-	59.6	13,685.0	2559	8,576.4	2553
เทียบกับช่วงเวลาเดียวกัน							
เม.ย. 60	12,283.3	-5.8	44.6	13,044.7	เม.ย. 59	8,493.1	เม.ย. 54
Q1/60	12,230.0	-5.8	44.6	12,980.7	Q1/59	8,458.3	Q1/54
Value per Account (THB)							
เทียบกับทุกช่วงเวลา							
เม.ย. 60	27,057.8	-0.4	41.3	27,173.1	ก.พ. 60	19,143.5	มี.ค. 50
Q1/60	27,104.5	-	41.6	27,104.5	Q1/60	19,143.5	Q1/50
2559	24,707.1	-6.5	26.5	26,418.7	2557	19,529.7	2550
เทียบกับช่วงเวลาเดียวกัน							
เม.ย. 60	27,057.8	-	40.8	27,057.8	เม.ย. 60	19,215.5	เม.ย. 50
Q1/60	27,104.5	-	41.6	27,104.5	Q1/60	19,143.5	Q1/50