

สินเชื่อส่วนบุคคลของ ธพ. ในไทย เดือน มิ.ย. 2558

- เดือน มิ.ย. 58 สินเชื่อส่วนบุคคลของ ธพ. จำนวน 2,103.2 Bn THB ขยายตัว 10.5% YoY 2.4% QoQ และ 3.0% YTD
- เดือน มิ.ย. 58 สินเชื่อเพื่อที่อยู่อาศัย สินเชื่อบัตรเครดิต และสินเชื่อส่วนบุคคลที่ไม่มีหลักประกัน คิดเป็น 83.8% 8.5% และ 7.7% ของสินเชื่อส่วนบุคคลของ ธพ. ทั้งหมด ตามลำดับ
- เดือน มิ.ย. 58 สินเชื่อส่วนบุคคลของ ธพ. คิดเป็น 20.2% ของสินเชื่อรวมของ ธพ.

การประเมินอันดับค่า อิงค่าต่ำสุด ค่าเฉลี่ย และค่าสูงสุด (ปี 2549-58)

	All Periods		Same Periods	Latest
	Quarter	Year	Quarter	
Personal Loans (Commercial Banks)	5	5	5	Jun-15
Housing Loans	5	5	5	Jun-15
Credit Card Loans	5	5	5	Jun-15
Unsecured Personal Loans	5	5	5	Jun-15

หมายเหตุ:

5	สูง
4	ค่อนข้างสูง
3	ปานกลาง
2	ค่อนข้างต่ำ
1	ต่ำ

อัตราการเปลี่ยนแปลงรายปี (ปี 2549-57)

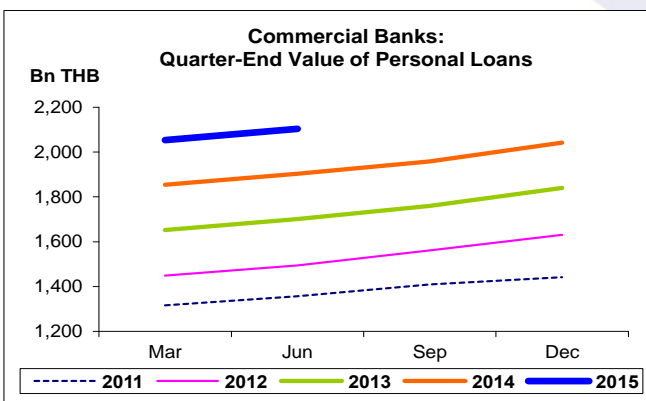
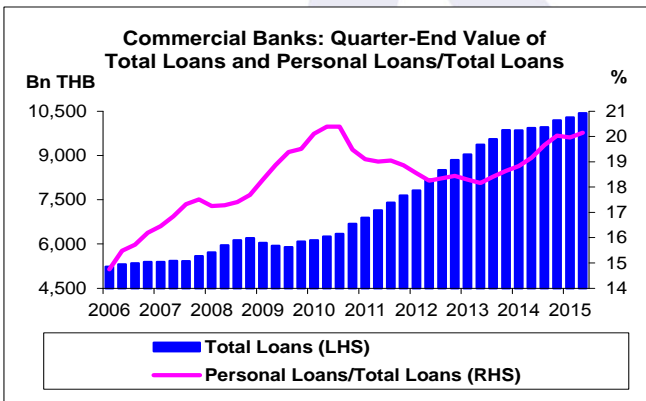
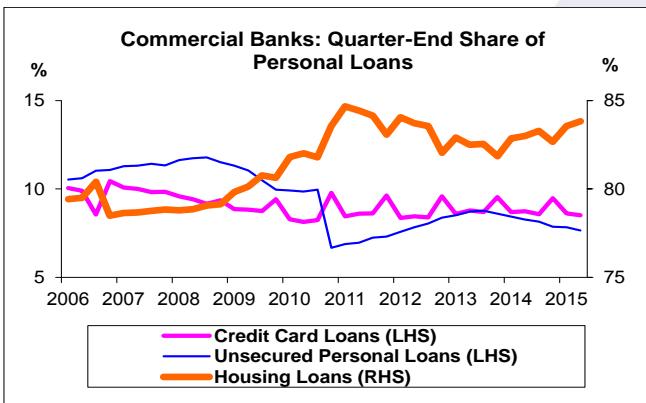
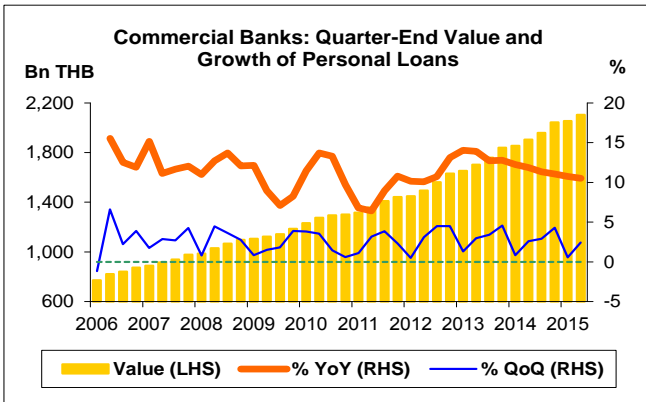
%	Average YoY Growth	CAGR
Personal Loans (Commercial Banks)	11.2	11.2
Housing Loans	11.9	11.9
Credit Card Loans	9.8	9.8
Unsecured Personal Loans	8.9	7.3

ที่มา: ธนาคารแห่งประเทศไทย (ธปท.)

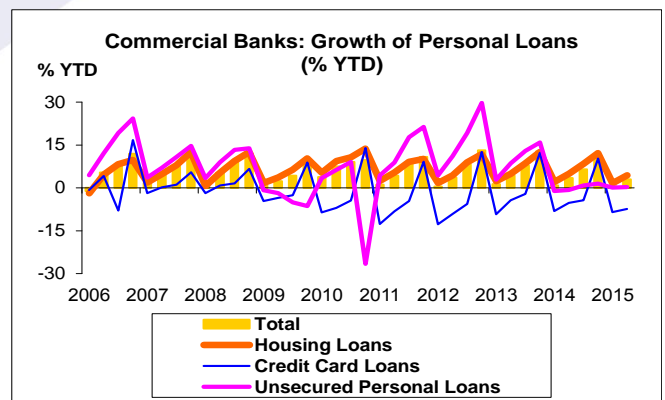
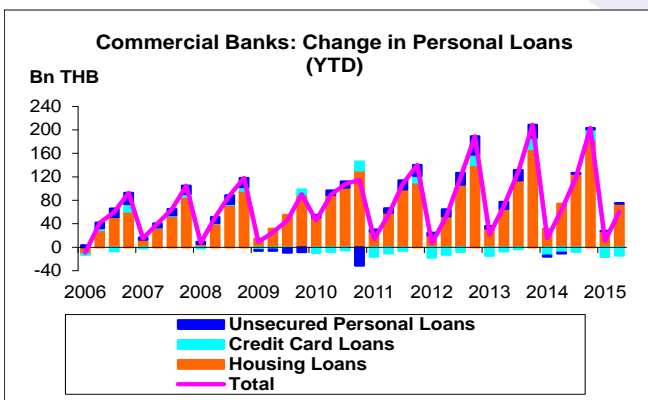
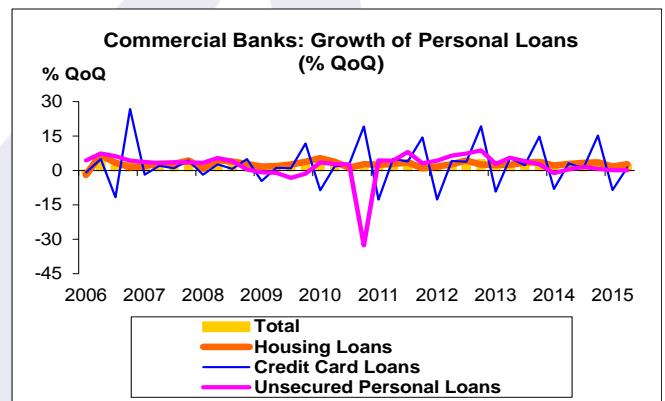
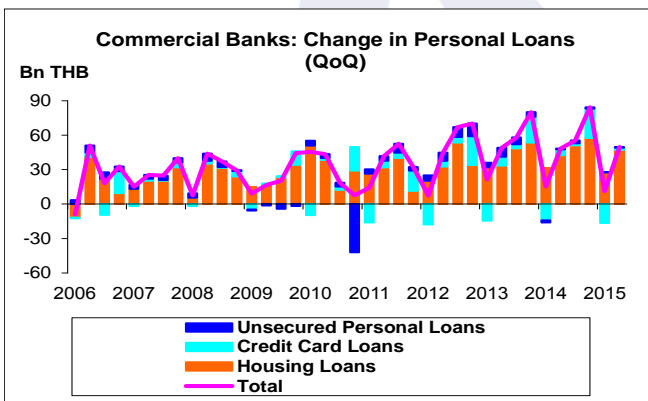
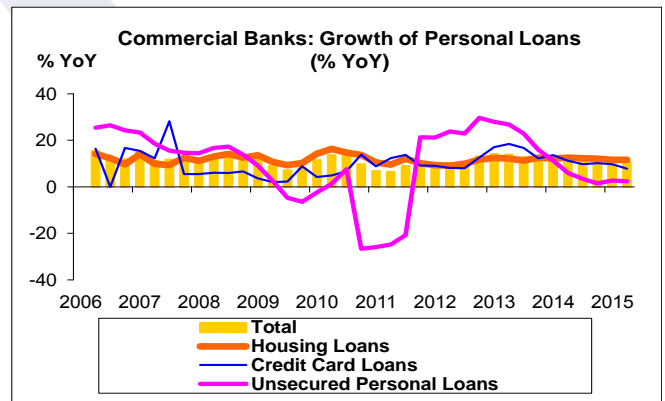
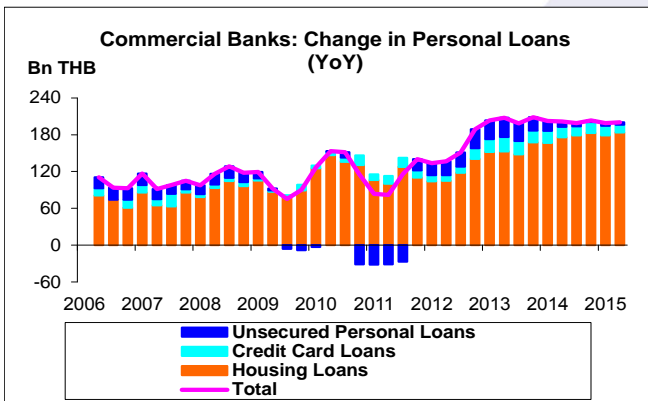
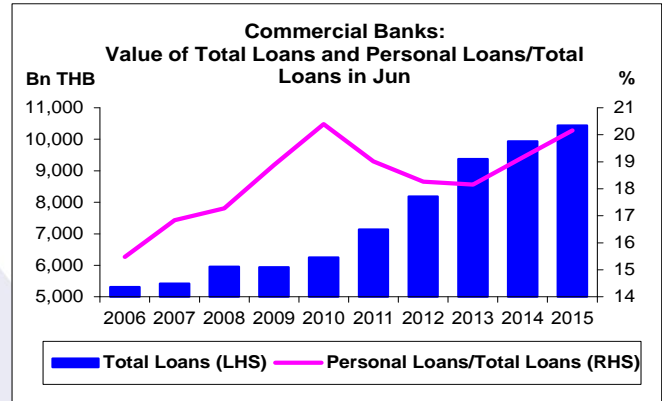
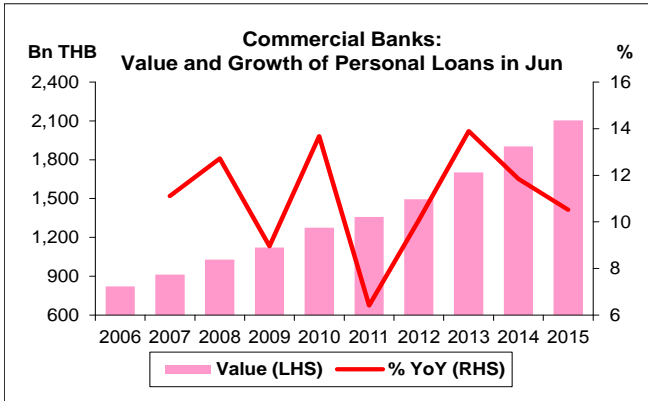
หมายเหตุ: 1. สินเชื่อส่วนบุคคลของ ธพ. เป็นข้อมูลรายไตรมาส

2. ธนาคารแห่งประเทศไทยได้ปรับข้อมูลตั้งแต่วันที่ พ.ย. 53 เนื่องจากพบว่า ที่ผ่านมา ธพ. บางแห่งส่งข้อมูลที่ไม่ตรงกับนิยามของสินเชื่อส่วนบุคคลที่ไม่มีหลักประกัน ส่งผลให้สินเชื่อลดลงมาก

3. CAGR คือ Compound Annual Growth Rate



- สินเชื่อส่วนบุคคลของ ธพ. เดือน มิ.ย. 58 จำนวน 2,103.2 Bn THB สูงสุดนับตั้งแต่ Q1/49 โดยเพิ่มขึ้น 200.2 Bn THB ขยายตัว 10.5% YoY ขยายตัวติดต่อกันเป็นไตรมาสที่ 37 หากเทียบกับเดือน มี.ค. 58 เพิ่มขึ้น 49.5 Bn THB ขยายตัว 2.4% QoQ ขยายตัวติดต่อกันเป็นไตรมาสที่ 37 หากเทียบกับสิ้นปี 57 เพิ่มขึ้น 60.7 Bn THB ขยายตัว 3.0% YTD
- สินเชื่อส่วนบุคคลของ ธพ. ประกอบด้วย สินเชื่อเพื่อที่อยู่อาศัย สินเชื่อบัตรเครดิต และสินเชื่อส่วนบุคคลที่ไม่มีหลักประกัน โดย เดือน มิ.ย. 58 คิดเป็น 83.8% 8.5% และ 7.7% ของสินเชื่อส่วนบุคคลของ ธพ. ทั้งหมด ตามลำดับ
- สินเชื่อเพื่อที่อยู่อาศัย สินเชื่อบัตรเครดิต และสินเชื่อส่วนบุคคลที่ไม่มีหลักประกัน เดือน มิ.ย. 58 จำนวน 1,763.1 179.1 และ 161.0 Bn THB เพิ่มขึ้น 183.5 12.9 และ 3.8 Bn THB ขยายตัว 11.6% YoY 7.8% YoY และ 2.4% YoY ตามลำดับ ทั้งนี้ สินเชื่อเพื่อที่อยู่อาศัย และสินเชื่อส่วนบุคคลที่ไม่มีหลักประกัน สูงสุด นับตั้งแต่ Q1/49
- หากเทียบกับเดือน มี.ค. 58 สินเชื่อเพื่อที่อยู่อาศัย สินเชื่อบัตรเครดิต และสินเชื่อส่วนบุคคลที่ไม่มีหลักประกัน เพิ่มขึ้น 47.1 2.2 และ 0.2 Bn THB ขยายตัว 2.7% QoQ 1.2% QoQ และ 0.1% QoQ ตามลำดับ
- หากเทียบกับสิ้นปี 57 สินเชื่อเพื่อที่อยู่อาศัย และสินเชื่อส่วนบุคคลที่ไม่มีหลักประกัน เพิ่มขึ้น 74.7 และ 0.4 Bn THB ขยายตัว 4.4% YTD และ 0.2% YTD ตามลำดับ แต่ สินเชื่อบัตรเครดิต ลดลง 14.3 Bn THB หดตัว 7.4% YTD
- เดือน มิ.ย. 58 สินเชื่อส่วนบุคคลของ ธพ. คิดเป็น 20.2% ของสินเชื่อรวมของ ธพ. ทั้งนี้ สินเชื่อรวมของ ธพ. เดือน มิ.ย. 58 จำนวน 10,436.2 Bn THB



สินเชื่อส่วนบุคคลของธนาคารพาณิชย์ในไทย :
จุดสูงสุดและต่ำสุดในแต่ละช่วงเวลา ในระยะเวลา 10 ปี (ปี 2549-58)

Bn THB	ค่าปัจจุบัน	% จาก ค่าสูงสุด	% จาก ค่าต่ำสุด	ค่าสูงสุด	Date	ค่าต่ำสุด	Date
Personal Loans							
เทียบกับทุกช่วงเวลา							
Q2/58	2,103.2	-	172.7	2,103.2	Q2/58	771.3	Q1/49
2557	2,042.5	-	134.0	2,042.5	2557	873.0	2549
เทียบกับช่วงเวลาเดียวกัน							
Q2/58	2,103.2	-	155.8	2,103.2	Q2/58	822.2	Q2/49