



จำนวนหมายเลขโทรศัพท์พื้นฐานในไทย เดือน มี.ค. 2561

- จำนวนหมายเลขโทรศัพท์พื้นฐาน เดือน มี.ค. 61 อยู่ที่ 3.23 ล้านเลขหมาย หดตัว 19.3% YoY และ 6.9% QoQ

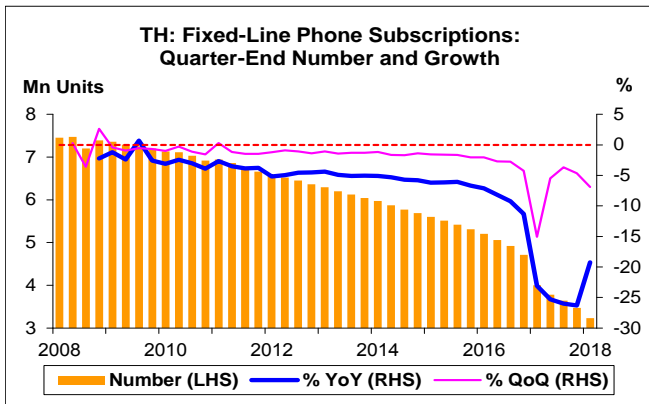
การประเมินอันดับค่า อิงค่าต่ำสุด ค่าเฉลี่ย และค่าสูงสุด (ปี 2551-61)

	All Periods		Same Periods	Latest
	Quarter	Year	Quarter	
Fixed-Line Phone Subscribers	2	1	1	Mar-18
Penetration Rates				
Subscribers per Population	2	1	1	Mar-18
Subscribers per Household	2	1	1	Mar-18

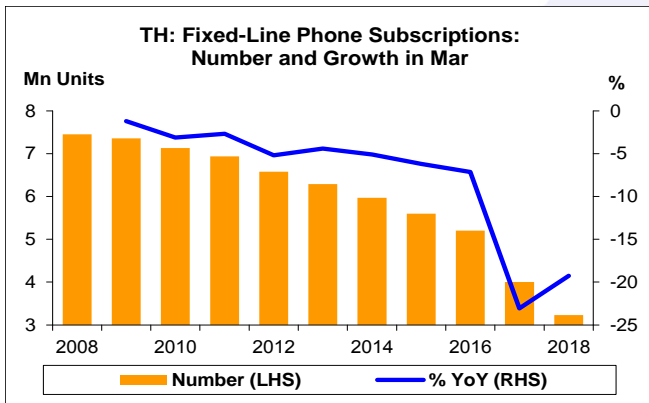
หมายเหตุ: 5 สูง 4 ค่อนข้างสูง 3 ปานกลาง 2 ค่อนข้างต่ำ 1 ต่ำ

อัตราการเปลี่ยนแปลงรายปี (ปี 2551-60)

%	Average YoY Growth	CAGR
Fixed-Line Phone Subscribers	-7.2	-8.1

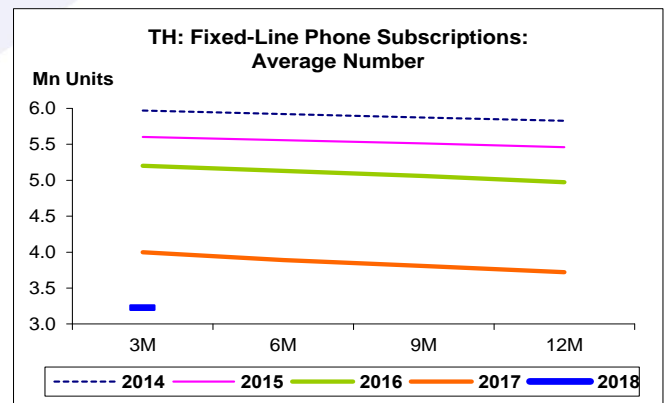
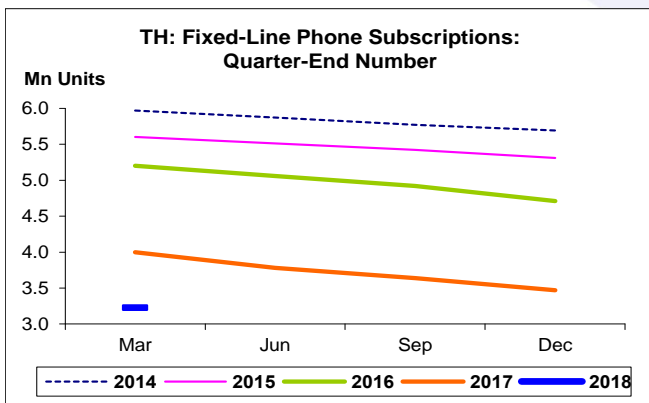
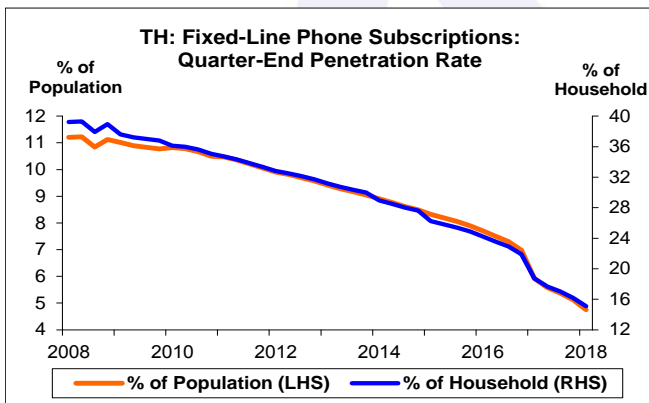


- จำนวนหมายเลขโทรศัพท์พื้นฐาน เดือน มี.ค. 61 อยู่ที่ 3.23 ล้านเลขหมาย ต่ำสุดนับตั้งแต่ Q1/50 โดยหดตัว 19.3% YoY หดตัวติดต่อกันเป็นไตรมาสที่ 34 และหดตัว 6.9% QoQ หดตัวติดต่อกันเป็นไตรมาสที่ 28



- สัดส่วนหมายเลขโทรศัพท์พื้นฐานต่อจำนวนประชากร เดือน มี.ค. 61 อยู่ที่ 4.75% ต่ำสุดนับตั้งแต่ Q1/51 โดยลดลงจาก 5.92% และ 5.12% ในช่วงเดียวกันของปีก่อน และไตรมาสก่อน ตามลำดับ

- สัดส่วนหมายเลขโทรศัพท์พื้นฐานต่อจำนวนครัวเรือน เดือน มี.ค. 61 อยู่ที่ 15.08% ต่ำสุดนับตั้งแต่ Q1/51 โดยลดลงจาก 18.72% และ 16.20% ในช่วงเดียวกันของปีก่อน และไตรมาสก่อน ตามลำดับ





จำนวนหมายเลขโทรศัพท์พื้นฐาน:

จุดสูงสุดและต่ำสุดในแต่ละช่วงเวลา ในระยะเวลา 11 ปี (ปี 2551-61)

Mn Units	ค่าปัจจุบัน	% จาก ค่าสูงสุด	% จาก ค่าต่ำสุด	ค่าสูงสุด	Date	ค่าต่ำสุด	Date
Fixed-Line Phone Subscribers							
เทียบกับทุกช่วงเวลา							
Q1/61	3.23	-56.8	-	7.47	Q2/51	3.23	Q1/61
2560	3.47	-53.0	-	7.39	2551	3.47	2560
เทียบกับช่วงเวลาเดียวกัน							
Q1/61	3.23	-56.6	-	7.45	Q1/51	3.23	Q1/61
%	ค่าปัจจุบัน	ผลต่างจาก ค่าสูงสุด	ผลต่างจาก ค่าต่ำสุด	ค่าสูงสุด	Date	ค่าต่ำสุด	Date
Penetration Rate - Subscribers per Population							
เทียบกับทุกช่วงเวลา							
Q1/61	4.75	-6.48	-	11.23	Q2/51	4.75	Q1/61
2560	5.12	-6.00	-	11.12	2551	5.12	2560
เทียบกับช่วงเวลาเดียวกัน							
Q1/61	4.75	-57.63	-	11.21	Q1/51	4.75	Q1/61
Penetration Rate - Subscribers per Household							
เทียบกับทุกช่วงเวลา							
Q1/61	15.08	-24.23	-	39.31	Q2/51	15.08	Q1/61
2560	16.20	-22.73	-	38.93	2551	16.20	2560
เทียบกับช่วงเวลาเดียวกัน							
Q1/61	15.08	-61.57	-	39.24	Q1/51	15.08	Q1/61