

การผลิตเครื่องปรับอากาศของไทย เดือน มิ.ย. 2566

- ดัชนีผลผลิตเครื่องปรับอากาศ เดือน มิ.ย. 66 หดตัวเพียง 0.9% YoY และ 14.1% MoM หากพิจารณา 6M/66 ขยายตัว 1.0% YoY
- อัตราการใช้กำลังการผลิตเครื่องปรับอากาศ เดือน มิ.ย. 66 อยู่ที่ 69.7% ลดลงจากช่วงเดียวกันของปีก่อน และเดือนก่อน หากพิจารณา 6M/66 เฉลี่ย 72.1% ลดลงเล็กน้อยจากช่วงเดียวกันของปีก่อน

การประเมินอันดับค่า อิงค่าต่ำสุด ค่าเฉลี่ย และค่าสูงสุด (ปี 2559-66)

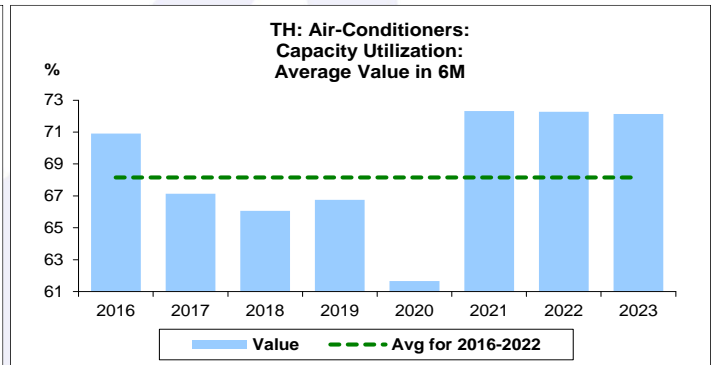
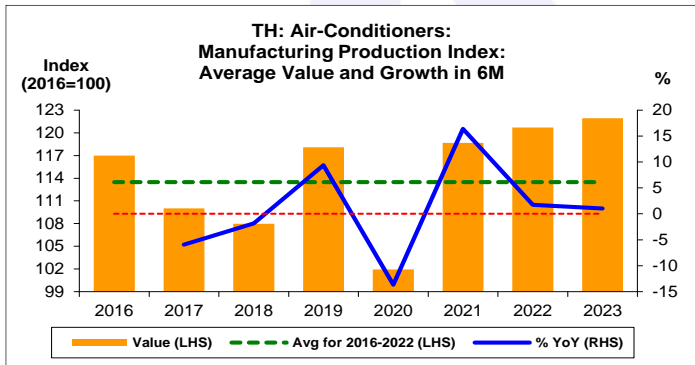
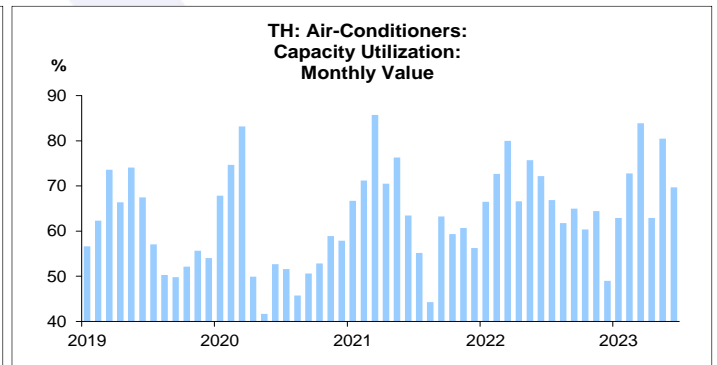
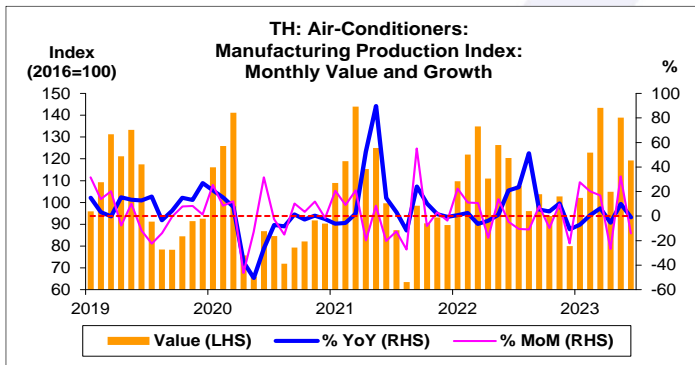
	All Periods			Same Periods			Latest
	Month	Quarter	Year	YTD	Quarter	Month	
Air-Conditioners							
Manufacturing Production Index	4	5	5	4	4	4	Jun-23
Capacity Utilization	4	5	5	4	4	4	Jun-23

หมายเหตุ: 5 สูง 4 ค่อนข้างสูง 3 ปานกลาง 2 ค่อนข้างต่ำ 1 ต่ำ

อัตราการเปลี่ยนแปลงรายปี (ปี 2559-65)

%	Average YoY Growth	CAGR
Air-Conditioners		
Manufacturing Production Index	1.8	1.5

ข้อมูลปี 2559-65

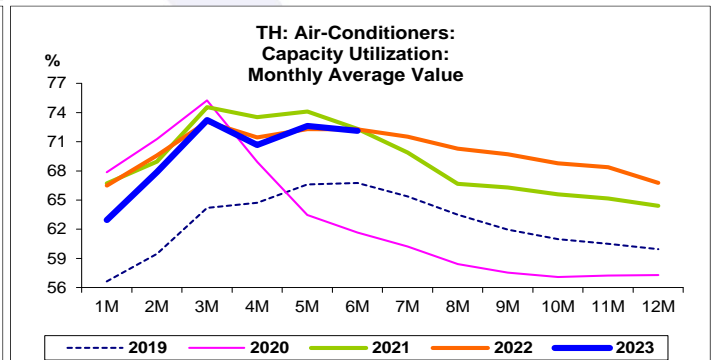
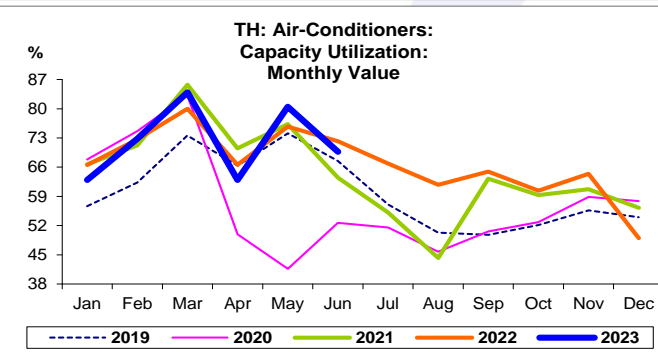
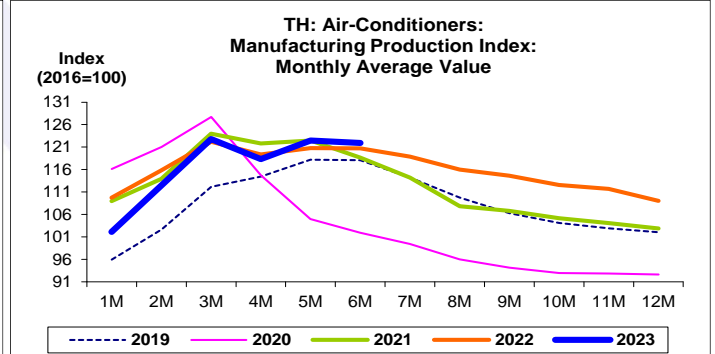
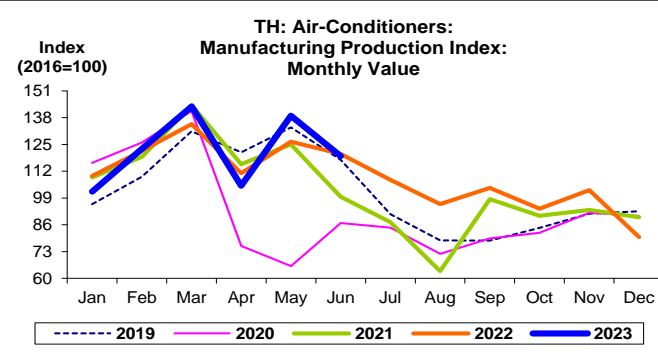
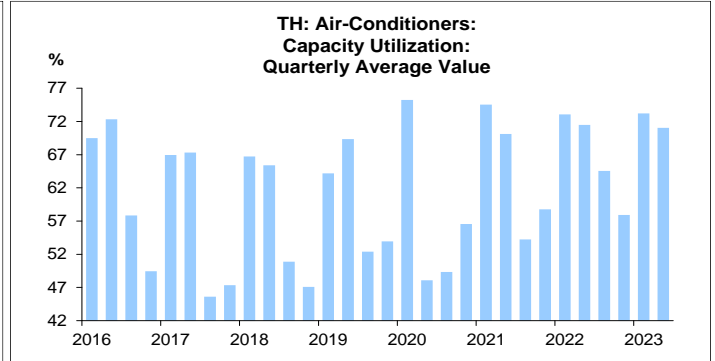
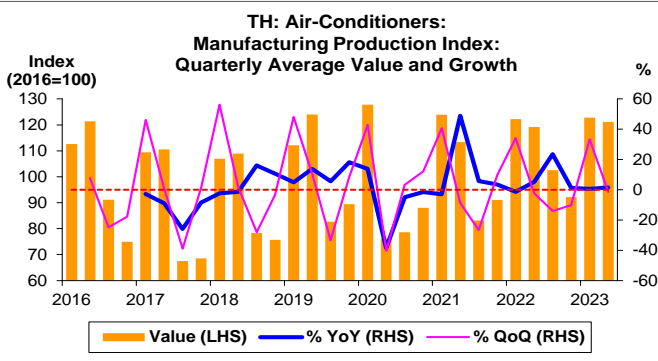


ที่มา: สำนักงานเศรษฐกิจอุตสาหกรรม

หมายเหตุ: 1. หมวดเครื่องจักรและอุปกรณ์ คือ TSIC 28

2. ตั้งแต่เดือน ม.ค. 62 สำนักงานเศรษฐกิจอุตสาหกรรมได้ปรับน้ำหนัก และเปลี่ยนปีฐานจากปี 2554 เป็นปี 2559

3. CAGR คือ Compound Annual Growth Rate



เครื่องปรับอากาศ:

จุดสูงสุดและต่ำสุดในแต่ละช่วงเวลา ในระยะเวลา 8 ปี (ปี 2559-66)

	ค่าปัจจุบัน	% ค่าสูงสุด	% ค่าต่ำสุด	ค่าสูงสุด	Date	ค่าต่ำสุด	Date
Manufacturing Production Index							
เทียบกับทุกช่วงเวลา							
มี.ย. 66	119.3	-17.1	87.9	144.0	มี.ค. 64	63.5	ส.ค. 64
Q2/66	121.1	-5.2	79.5	127.7	Q1/63	67.5	Q3/60
2565	109.0	-	22.5	109.0	2565	89.0	2560
เทียบกับช่วงเวลาเดียวกัน							
มี.ย. 66	119.3	-5.1	37.4	125.7	มี.ย. 59	86.8	มี.ย. 63
6M/66	121.9	-	19.6	121.9	6M/66	101.9	6M/63
Q2/66	121.1	-2.4	59.0	124.0	Q2/62	76.2	Q2/63
	ค่าปัจจุบัน	ลบค่าสูงสุด	ลบค่าต่ำสุด	ค่าสูงสุด	Date	ค่าต่ำสุด	Date
Capacity Utilization (%)							
เทียบกับทุกช่วงเวลา							
มี.ย. 66	69.7	-16.0	28.0	85.7	มี.ค. 64	41.7	พ.ค. 63
Q2/66	71.0	-4.2	25.4	75.2	Q1/63	45.6	Q3/60
2565	66.8	-	9.9	66.8	2565	56.8	2560
เทียบกับช่วงเวลาเดียวกัน							
มี.ย. 66	69.7	-5.2	17.0	74.9	มี.ย. 59	52.7	มี.ย. 63
6M/66	72.1	-0.2	10.5	72.3	6M/64	61.7	6M/63
Q2/66	71.0	-1.3	23.0	72.3	Q2/59	48.1	Q2/63