



กองทุนการออมแห่งชาติของไทย เดือน ก.พ. 2562

- มูลค่าสินทรัพย์รวม เดือน ก.พ. 62 อยู่ที่ 4,056.0 Mn THB ขยายตัวถึง 34.9% YoY 3.3% MoM และ 6.6% YTD
- จำนวนสมาชิก เดือน ก.พ. 62 อยู่ที่ 634.7 พันคน ขยายตัว 19.2% YoY 2.6% MoM และ 3.9% YTD
- สินทรัพย์รวมต่อสมาชิก เดือน ก.พ. 62 อยู่ที่ 6,390.1 THB ขยายตัว 13.2% YoY 0.6% MoM และ 2.6% YTD

การประเมินอันดับค่า อิงค่าต่ำสุด ค่าเฉลี่ย และค่าสูงสุด (ปี 2558-62)

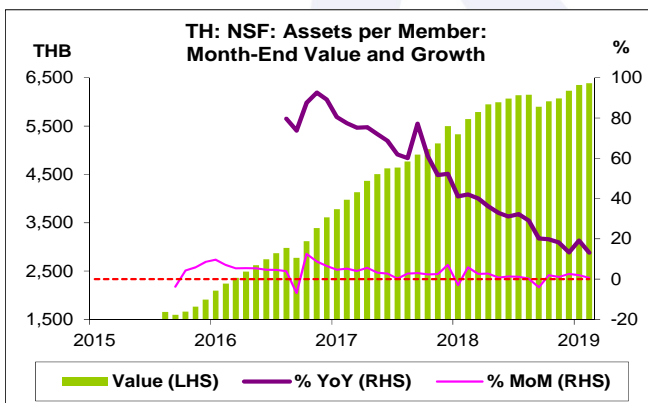
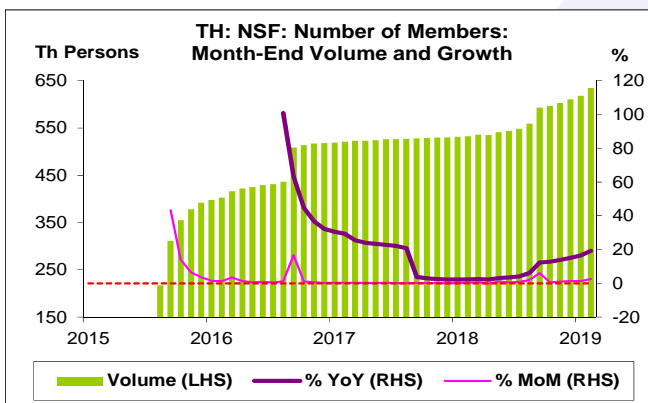
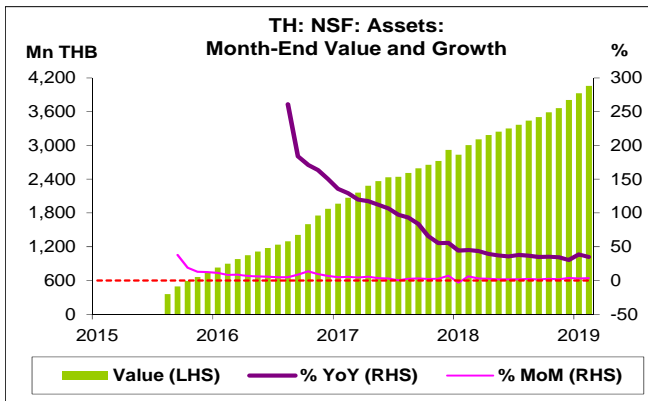
	All Periods			Same Periods		Latest
	Month	Quarter	Year	Quarter	Month	
National Savings Fund (NSF)						
Assets	5	5	5	5	5	Feb-19
Number of Members	4	5	5	5	5	Feb-19
Assets per Member	5	5	5	5	5	Feb-19

หมายเหตุ: 5 สูง 4 ค่อนข้างสูง 3 ปานกลาง 2 ค่อนข้างต่ำ 1 ต่ำ

อัตราการเปลี่ยนแปลงรายปี (ปี 2558-61)

%	Average YoY Growth	CAGR
National Savings Fund (NSF)		
Assets	78.8	71.9
Number of Members	16.6	16.0
Assets per Member	71.3	48.3

ข้อมูลปี 2558-61



กองทุนการออมแห่งชาติ (National Savings Fund: NSF)

มูลค่าสินทรัพย์รวม

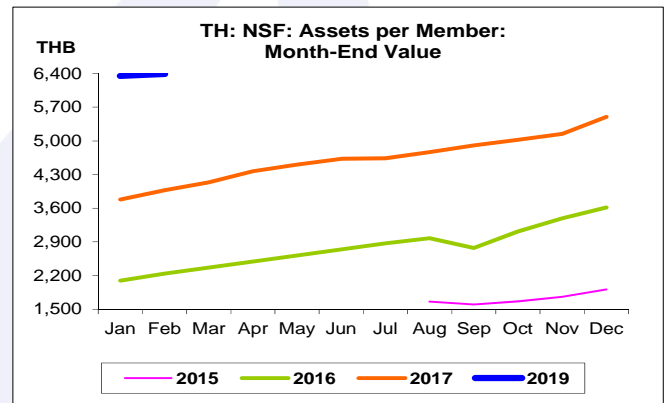
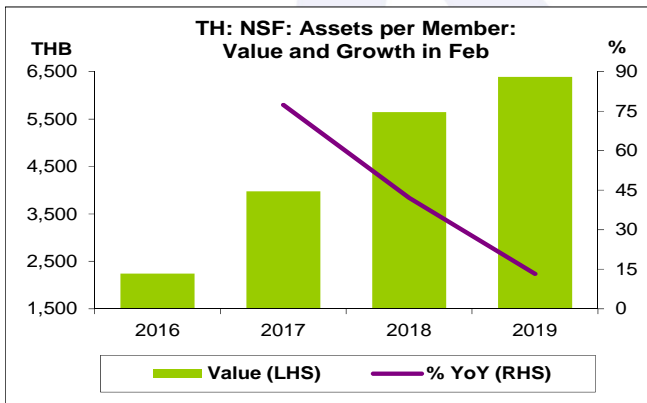
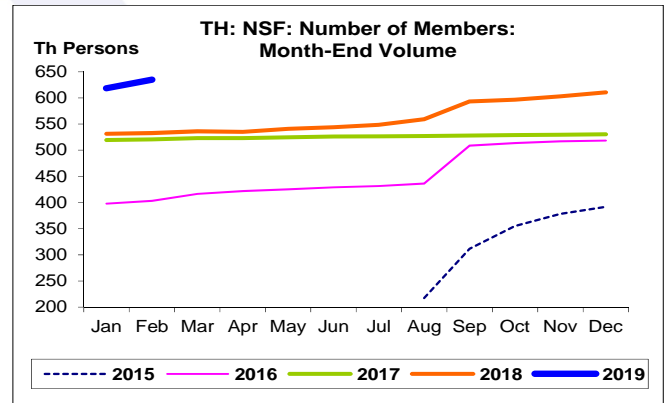
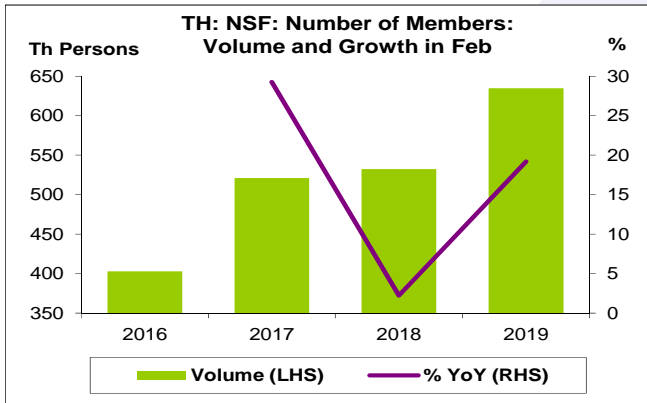
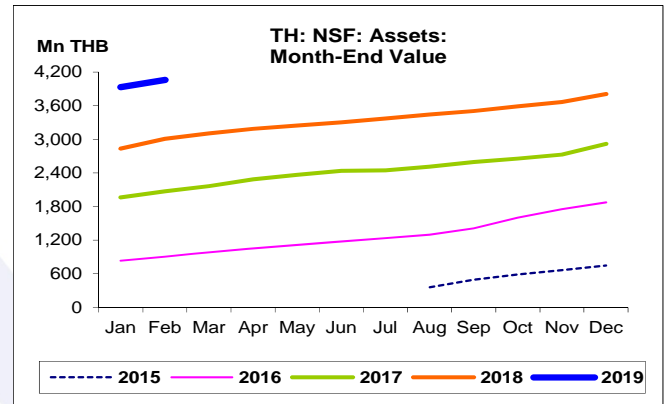
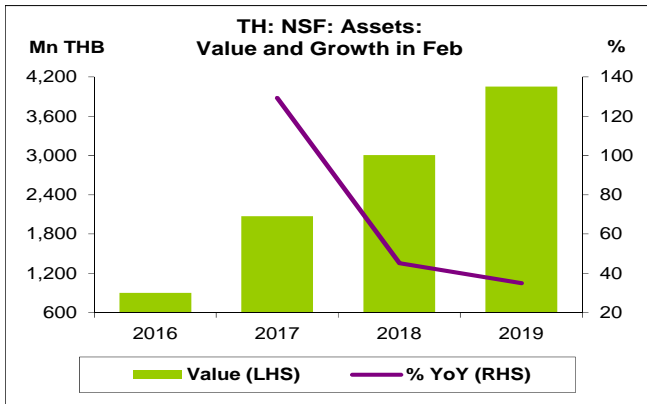
- มูลค่าสินทรัพย์รวม เดือน ก.พ. 62 อยู่ที่ 4,056.0 Mn THB สูงสุดนับตั้งแต่เดือน ส.ค. 58 โดยขยายตัวถึง 34.9% YoY ขยายตัวติดต่อกันเป็นเดือนที่ 31 ขยายตัว 3.3% MoM ขยายตัวติดต่อกันเป็นเดือนที่ 13 และขยายตัว 6.6% YTD

จำนวนสมาชิก

- จำนวนสมาชิก เดือน ก.พ. 62 อยู่ที่ 634.7 พันคน สูงสุดนับตั้งแต่เดือน ส.ค. 58 โดยขยายตัว 19.2% YoY ขยายตัวติดต่อกันเป็นเดือนที่ 31 ขยายตัว 2.6% MoM ขยายตัวติดต่อกันเป็นเดือนที่ 10 และขยายตัว 3.9% YTD

สินทรัพย์รวมต่อสมาชิก

- สินทรัพย์รวมต่อสมาชิก เดือน ก.พ. 62 อยู่ที่ 6,390.1 THB สูงสุดนับตั้งแต่เดือน ส.ค. 58 โดยขยายตัว 13.2% YoY ขยายตัวติดต่อกันเป็นเดือนที่ 31 ขยายตัว 0.6% MoM ขยายตัวติดต่อกันเป็นเดือนที่ 5 และขยายตัว 2.6% YTD



กองทุนการออมแห่งชาติ:
จุดสูงสุดและต่ำสุดในแต่ละช่วงเวลา ในระยะเวลา 5 ปี (ปี 2558-62)

Mn THB	ค่าปัจจุบัน	% จาก ค่าสูงสุด	% จาก ค่าต่ำสุด	ค่าสูงสุด	Date	ค่าต่ำสุด	Date
Assets (Mn THB)							
เทียบกับทุกช่วงเวลา							
ก.พ. 62	4,056.0	-	1,027.0	4,056.0	ก.พ. 62	359.9	ส.ค. 58
Q4/61	3,805.0	-	666.4	3,805.0	Q4/61	496.5	Q3/58
2561	3,805.0	-	408.4	3,805.0	2561	748.5	2558
เทียบกับช่วงเวลาเดียวกัน							
ก.พ. 62	4,056.0	-	349.2	4,056.0	ก.พ. 62	902.9	ก.พ. 59
Q4/61	3,805.0	-	408.4	3,805.0	Q4/61	748.5	Q4/58
Number of Members (Th Persons)							
เทียบกับทุกช่วงเวลา							
ก.พ. 62	634.7	-	192.2	634.7	ก.พ. 62	217.2	ส.ค. 58
Q4/61	610.7	-	96.1	610.7	Q4/61	311.4	Q3/58
2561	610.7	-	55.9	610.7	2561	391.7	2558
เทียบกับช่วงเวลาเดียวกัน							
ก.พ. 62	634.7	-	57.5	634.7	ก.พ. 62	403.0	ก.พ. 59
Q4/61	610.7	-	55.9	610.7	Q4/61	391.7	Q4/58
Assets per Member (THB)							
เทียบกับทุกช่วงเวลา							
ก.พ. 62	6,390.1	-	300.8	6,390.1	ก.พ. 62	1,594.5	ก.ย. 58
Q4/61	6,230.7	-	290.8	6,230.7	Q4/61	1,594.5	Q3/58
2561	6,230.7	-	226.1	6,230.7	2561	1,910.7	2558
เทียบกับช่วงเวลาเดียวกัน							
ก.พ. 62	6,390.1	-	185.2	6,390.1	ก.พ. 62	2,240.2	ก.พ. 59
Q4/61	6,230.7	-	226.1	6,230.7	Q4/61	1,910.7	Q4/58