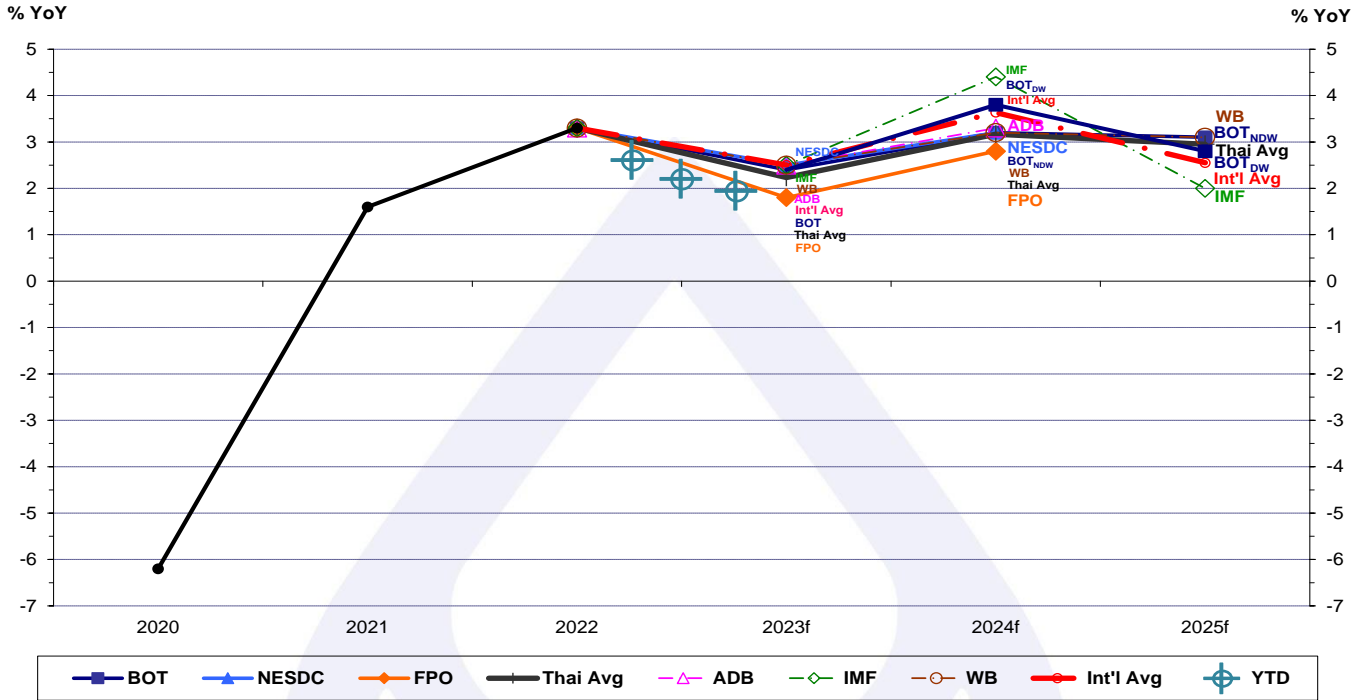


คาดการณ์เศรษฐกิจของไทย ปี 2566-68

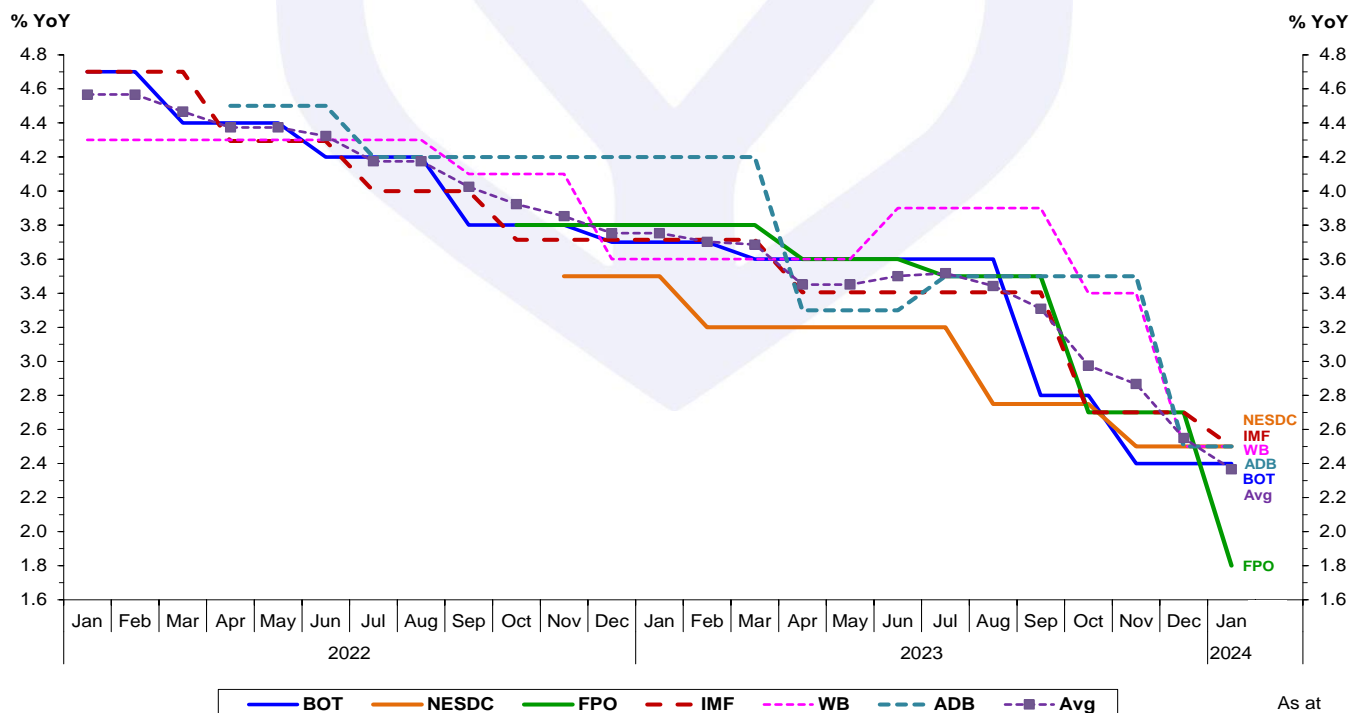
- สถาบันภายในประเทศคาดว่า GDP ของไทย ปี 66 จะขยายตัว 2.23% YoY โดยมีกรอบการขยายตัว 1.6-2.5% YoY
- สถาบันระหว่างประเทศคาดว่า GDP ของไทย ปี 66 จะขยายตัว 2.50% YoY

**TH: GDP Latest Forecast by Major Institutions**  
As at Jan 24, 2024



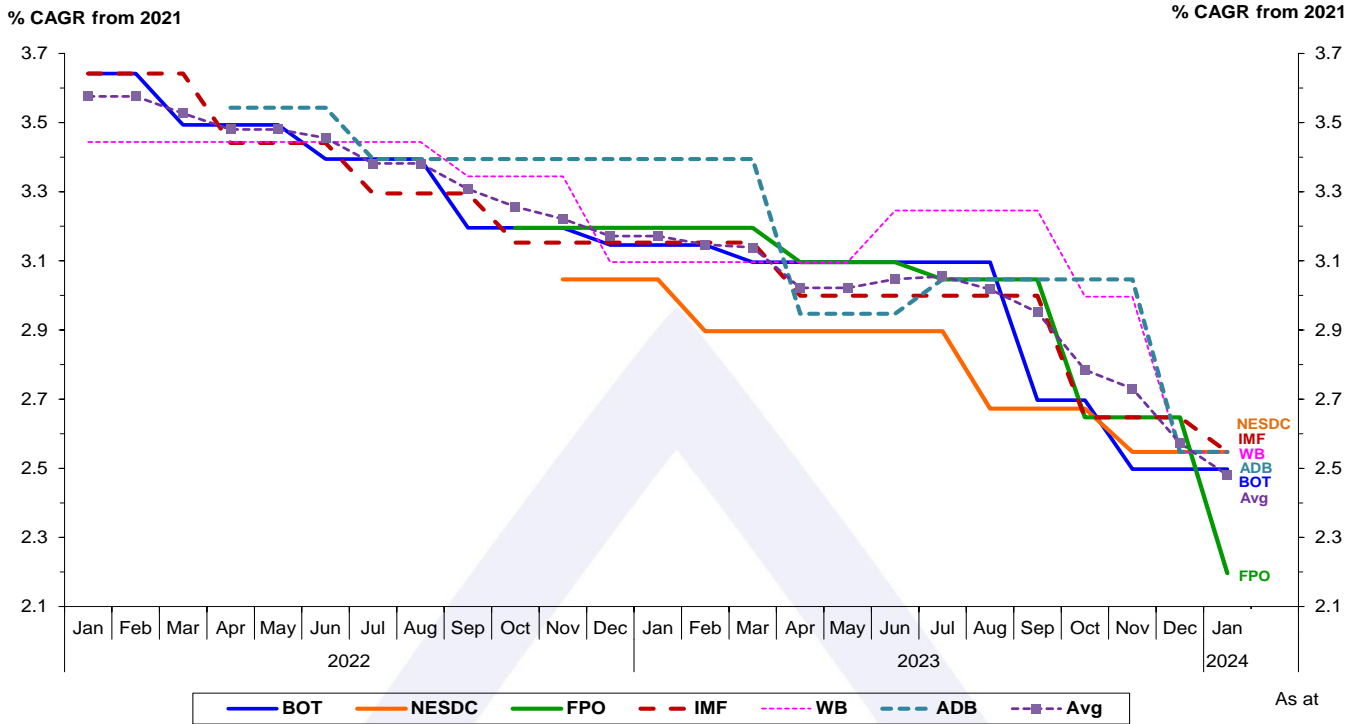
Note: 2020-2022 are actual data. NDW = Not including digital wallet scheme DW = Including digital wallet scheme

**TH: GDP 2023 Forecast by Major Institutions**



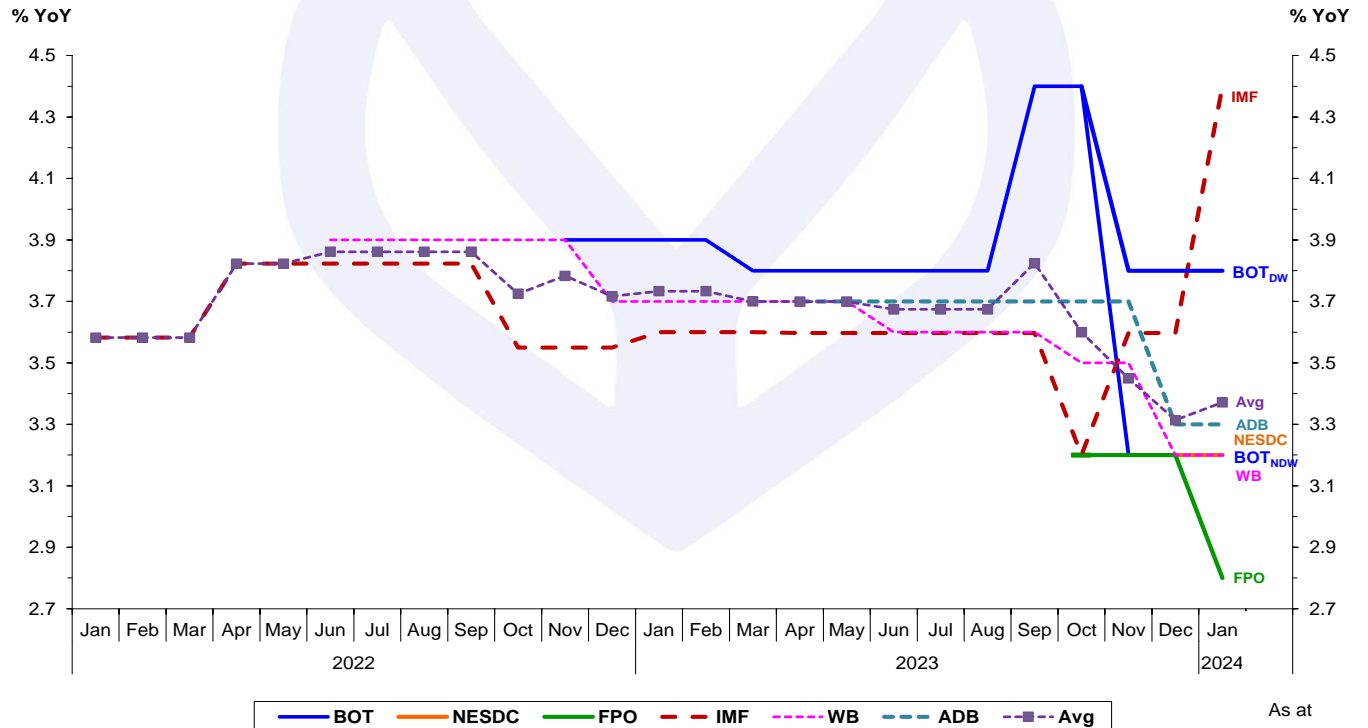
ที่มา: Bank of Thailand (BOT), Fiscal Policy Office (FPO), Office of the National Economic and Social Development Council (NESDC), Asian Development Bank (ADB), International Monetary Fund (IMF) และ World Bank (WB)

**TH: GDP 2023 Forecast by Major Institutions**

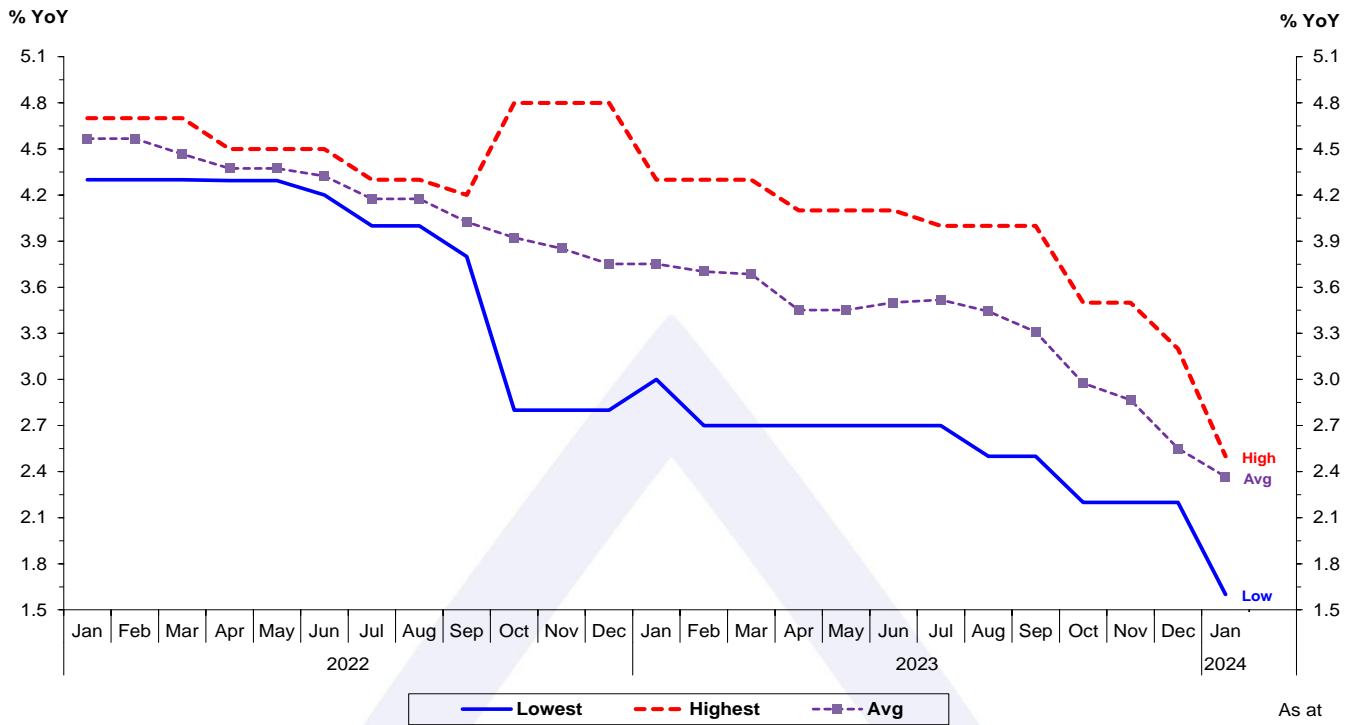


Note: % CAGR from 2021 is calculated by Research Department, Bangkok Bank.

**TH: GDP 2024 Forecast by Major Institutions**

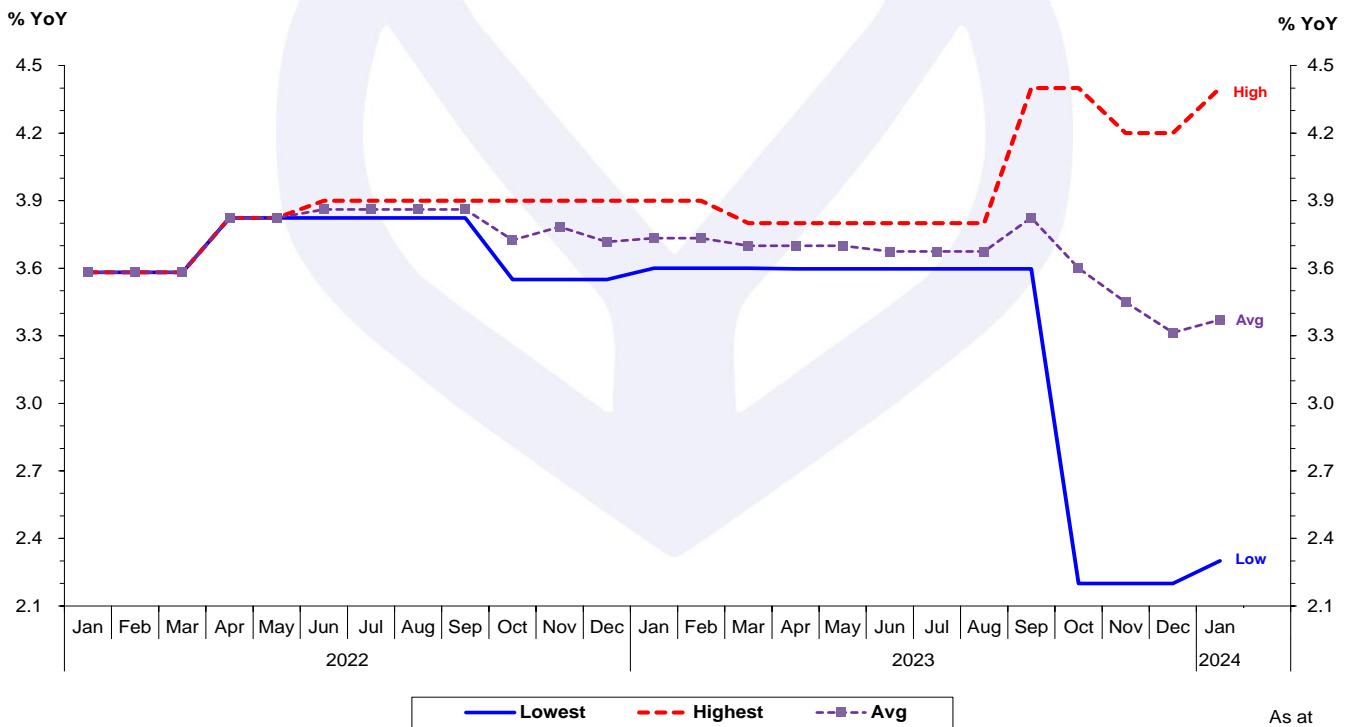


**TH: GDP 2023 Forecast by Major Institutions\***



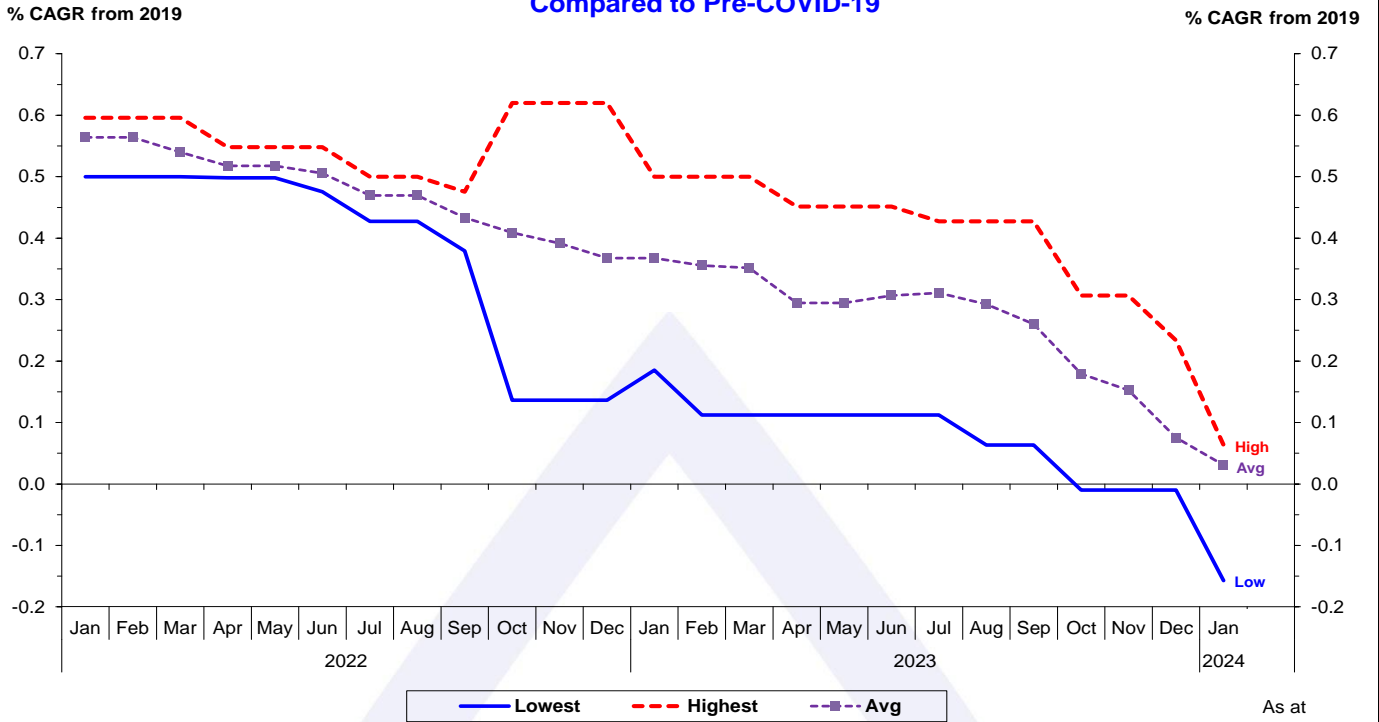
Note: \*Lowest and Highest of Forecasts by Major Institutions

**TH: GDP 2024 Forecast by Major Institutions\***



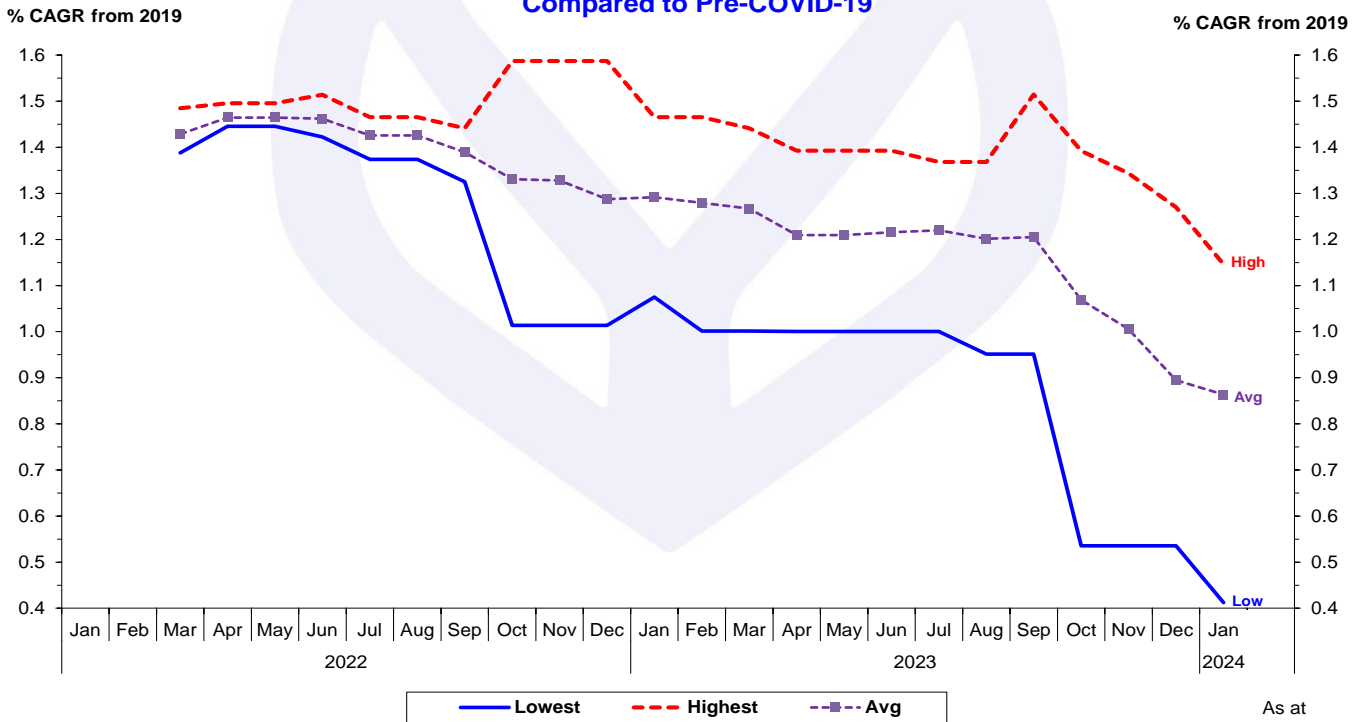
Note: \*Lowest and Highest of Forecasts by Major Institutions

**TH: GDP 2023 Forecast by Major Institutions Compared to Pre-COVID-19**



Note: % CAGR from 2019 is calculated by Research Department, Bangkok Bank.

**TH: GDP 2024 Forecast by Major Institutions Compared to Pre-COVID-19**



Note: % CAGR from 2019 is calculated by Research Department, Bangkok Bank.

คาดการณ์เศรษฐกิจของไทย โดยสถาบันต่างๆ

Thai GDP Forecast by Major Institutions (% YoY)							
Institution	As at	Year					
		2020*	2021*	2022*	2023f	2024f	2025f
BOT	Nov-23	-6.2	1.5	2.6	2.4	3.2**, 3.8***	3.1**, 2.8***
NESDC	Nov-23	-6.2	1.5	2.6	2.5	2.7-3.7	-
FPO	Jan-24	-6.2	1.5	2.6	1.6-2.1	2.3-3.3	-
<b>Average</b>		<b>-6.20</b>	<b>1.49</b>	<b>2.59</b>	<b>2.23</b>	<b>3.17</b>	<b>2.95</b>
ADB	Dec-23	-6.2	1.5	2.6	2.5	3.3	-
IMF	Jan-24	-6.2	1.5	2.6	2.5	4.4	2.0
WB	Jan-24	-6.2	1.5	2.6	2.5	3.2	3.1
<b>Average</b>		<b>-6.20</b>	<b>1.49</b>	<b>2.59</b>	<b>2.50</b>	<b>3.63</b>	<b>2.55</b>
<b>Total Average</b>		<b>-6.20</b>	<b>1.49</b>	<b>2.59</b>	<b>2.37</b>	<b>3.40</b>	<b>2.68</b>

\*Actual Data

\*\*Not including Digital Wallet scheme

\*\*\*Including Digital Wallet scheme

1. สถาบันภายในประเทศ

1.1 คาดการณ์เศรษฐกิจของไทย โดย ธนาคารแห่งประเทศไทย

Thai GDP Forecast by BOT (%YoY)						
As at	2020	2021	2022	2023f	2024f	2025f
Mar-21	-6.1	3.0	4.7	-	-	-
May-21	-6.1	2.0	4.7	-	-	-
Jun-21	-6.1	1.8	3.9	-	-	-
Aug-21	-6.1	0.7	3.7	-	-	-
Sep-21	-6.1	0.7	3.9	-	-	-
Dec-21	-6.1	0.9	3.4	4.7	-	-
Mar-22	-6.2	1.6	3.2	4.4	-	-
Jun-22	-6.2	1.5	3.3	4.2	-	-
Sep-22	-6.2	1.5	3.3	3.8	-	-
Nov-22	-6.2	1.5	3.2	3.7	3.9	-
Mar-23	-6.2	1.6	2.6	3.6	3.8	-
May-23	-6.2	1.5	2.6	3.6	3.8	-
Sep-23	-6.2	1.5	2.6	2.8	4.4	-
Nov-23	-6.2	1.5	2.6	2.4	3.2**, 3.8***	3.1**, 2.8***

Source: Bank of Thailand

\*\*Not including Digital Wallet scheme

\*\*\*Including Digital Wallet scheme

1.2 คาดการณ์เศรษฐกิจของไทย โดย สำนักงานสภาพัฒนาการเศรษฐกิจและสังคมแห่งชาติ

Thai GDP Forecast by NESDC (%YoY)					
As at	2020	2021	2022	2023f	2024f
Feb-21	-6.1	2.5-3.5	-	-	-
May-21	-6.1	1.5-2.5	-	-	-
Aug-21	-6.1	0.7-1.2	-	-	-
Nov-21	-6.1	1.2	3.5-4.5	-	-
Feb-22	-6.2	1.6	3.5-4.5	-	-
May-22	-6.2	1.5	2.5-3.5	-	-
Aug-22	-6.2	1.5	2.7-3.2	-	-
Nov-22	-6.2	1.5	3.2	3.0-4.0	-
Feb-23	-6.2	1.6	2.6	2.7-3.7	-
May-23	-6.2	1.5	2.6	2.7-3.7	-
Aug-23	-6.2	1.5	2.6	2.5-3.0	-
Nov-23	-6.2	1.5	2.6	2.5	2.7-3.7

Source: Office of the National Economic and Social Development Council



1.3 คาดการณ์เศรษฐกิจของไทย โดย สำนักงานเศรษฐกิจการคลัง

Thai GDP Forecast by FPO (% YoY)					
As at	2020	2021	2022	2023f	2024f
Jan-21	(-6.8)-(-6.3)	2.3-3.3	-	-	-
Apr-21	<b>-6.1</b>	1.8-2.8	-	-	-
Jul-21	<b>-6.1</b>	0.8-1.8	4.0-5.0	-	-
Oct-21	<b>-6.1</b>	0.5-1.5	3.0-5.0	-	-
Jan-22	<b>-6.1</b>	0.9-1.4	3.5-4.5	-	-
Apr-22	<b>-6.2</b>	<b>1.6</b>	3.0-4.0	-	-
Jul-22	<b>-6.2</b>	<b>1.5</b>	3.0-4.0	-	-
Oct-22	<b>-6.2</b>	<b>1.5</b>	2.9-3.9	2.8-4.8	-
Jan-23	<b>-6.2</b>	<b>1.5</b>	2.8-3.3	3.3-4.3	-
Apr-23	<b>-6.2</b>	<b>1.6</b>	<b>2.6</b>	3.1-4.1	-
Jul-23	<b>-6.2</b>	<b>1.5</b>	<b>2.6</b>	3.0-4.0	-
Oct-23	<b>-6.2</b>	<b>1.5</b>	<b>2.6</b>	2.2-3.2	2.2-4.2
Jan-24	<b>-6.2</b>	<b>1.5</b>	<b>2.6</b>	1.6-2.1	2.3-3.3

Source: Fiscal Policy Office

2. สถาบันระหว่างประเทศ

2.1 คาดการณ์เศรษฐกิจของไทย โดย ธนาคารเพื่อการพัฒนาแห่งเอเชีย

Thai GDP Forecast by ADB (% YoY)					
As at	2020	2021	2022	2023f	2024f
Apr-21	<b>-6.1</b>	3.0	4.5	4.5	-
Jul-21	<b>-6.1</b>	2.0	4.9	4.9	-
Sep-21	<b>-6.1</b>	0.8	3.9	3.9	-
Dec-21	<b>-6.1</b>	1.0	4.0	4.0	-
Apr-22	<b>-6.2</b>	<b>1.6</b>	3.0	4.5	-
Jul-22	<b>-6.2</b>	<b>1.5</b>	2.9	4.2	-
Sep-22	<b>-6.2</b>	<b>1.5</b>	2.9	4.2	-
Apr-23	<b>-6.2</b>	<b>1.6</b>	<b>2.6</b>	3.3	3.7
Jul-23	<b>-6.2</b>	<b>1.5</b>	<b>2.6</b>	3.5	3.7
Sep-23	<b>-6.2</b>	<b>1.5</b>	<b>2.6</b>	3.5	3.7
Dec-23	<b>-6.2</b>	<b>1.5</b>	<b>2.6</b>	2.5	3.3

Source: Asian Development Bank

2.2 คาดการณ์เศรษฐกิจของไทย โดย กองทุนการเงินระหว่างประเทศ

Thai GDP Forecast by IMF (% YoY)						
As at	2020	2021	2022	2023f	2024f	2025f
Jan-21	-6.6	2.7	4.6	-	-	-
Apr-21	<b>-6.1</b>	2.6	5.6	3.8	-	-
Jul-21	<b>-6.1</b>	2.1	6.1	-	-	-
Oct-21	<b>-6.1</b>	1.0	4.5	4.0	3.6	-
Jan-22	<b>-6.1</b>	1.3	4.1	4.7	-	-
Apr-22	<b>-6.2</b>	<b>1.6</b>	3.3	4.3	3.8	-
Jul-22	<b>-6.2</b>	<b>1.5</b>	2.8	4.0	-	-
Oct-22	<b>-6.2</b>	<b>1.5</b>	2.8	3.7	3.6	-
Jan-23	<b>-6.2</b>	<b>1.5</b>	3.2	3.7	3.6	-
Apr-23	<b>-6.2</b>	<b>1.6</b>	<b>2.6</b>	3.4	3.6	3.3
Jul-23	<b>-6.2</b>	<b>1.5</b>	<b>2.6</b>	3.4	3.6	-
Oct-23	<b>-6.2</b>	<b>1.5</b>	<b>2.6</b>	2.7	3.2	3.1
Nov-23	<b>-6.2</b>	<b>1.5</b>	<b>2.6</b>	2.7	3.6	-
Jan-24	<b>-6.2</b>	<b>1.5</b>	<b>2.6</b>	2.5	4.4	2.0

Source: International Monetary Fund



2.3 คาดการณ์เศรษฐกิจของไทย โดย ธนาคารโลก

Thai GDP Forecast by WB (% YoY)						
As at	2020	2021	2022	2023f	2024f	2025f
Jan-21	-6.5	4.0	4.7		-	-
Mar-21	<b>-6.1</b>	3.4	4.7	3.9	-	-
Jun-21	<b>-6.1</b>	2.2	5.1	4.3	-	-
Sep-21	<b>-6.1</b>	1.0	3.6	3.1	-	-
Dec-21	<b>-6.1</b>	1.0	3.9	4.3	-	-
Jan-22	<b>-6.1</b>	1.0	3.9	4.3	-	-
Apr-22	<b>-6.2</b>	<b>1.6</b>	2.9	4.3	-	-
Jun-22	<b>-6.2</b>	<b>1.5</b>	2.9	4.3	3.9	-
Sep-22	<b>-6.2</b>	<b>1.5</b>	3.1	4.1	3.9	-
Dec-22	<b>-6.2</b>	<b>1.5</b>	3.4	3.6	3.7	-
Jan-23	<b>-6.2</b>	<b>1.5</b>	3.4	3.6	3.7	-
Apr-23	<b>-6.2</b>	<b>1.5</b>	<b>2.6</b>	3.6	3.7	-
Jun-23	<b>-6.2</b>	<b>1.5</b>	<b>2.6</b>	3.9	3.6	3.4
Oct-23	<b>-6.2</b>	<b>1.5</b>	<b>2.6</b>	3.4	3.5	-
Dec-23	<b>-6.2</b>	<b>1.5</b>	<b>2.6</b>	2.5	3.2	3.1
Jan-24	<b>-6.2</b>	<b>1.5</b>	<b>2.6</b>	2.5	3.2	3.1

Source: World Bank