

การผลิตกลุ่มผลิตภัณฑ์ทำความสะอาดของไทย เดือน เม.ย. 2566

- ดัชนีผลผลิตกลุ่มผลิตภัณฑ์ทำความสะอาด เดือน เม.ย. 66 หดตัว 13.4% YoY และ 26.3% MoM หากพิจารณา 4M/66 หดตัว 4.4% YoY
- อัตราการใช้กำลังการผลิตกลุ่มผลิตภัณฑ์ทำความสะอาด เดือน เม.ย. 66 อยู่ที่ 46.5% ลดลงจากช่วงเดียวกันของปีก่อน และเดือนก่อน หากพิจารณา 4M/66 เหลือ 56.8% ลดลงจากช่วงเดียวกันของปีก่อน

การประเมินอันดับค่า อิงค่าต่ำสุด ค่าเฉลี่ย และค่าสูงสุด (ปี 2559-66)

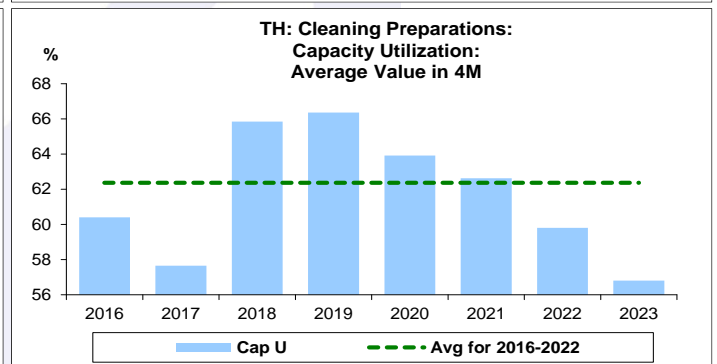
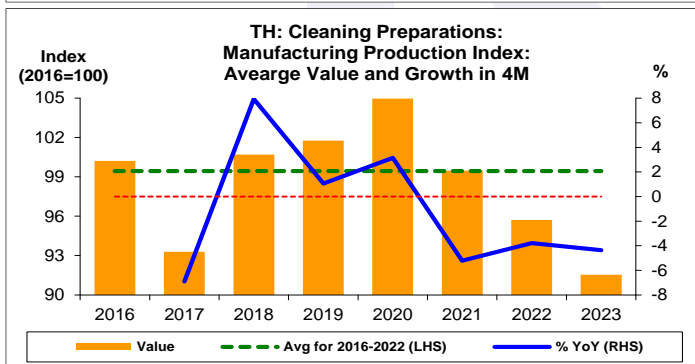
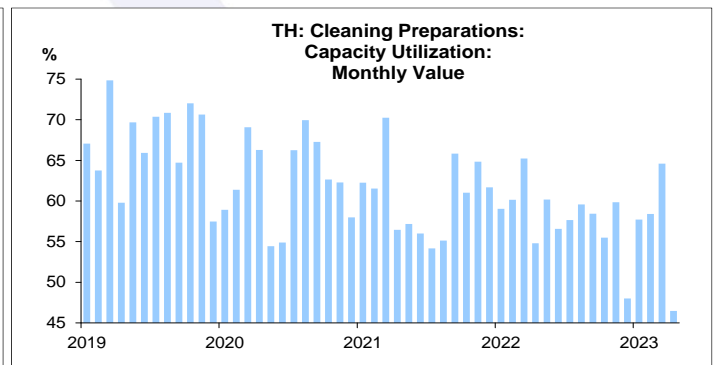
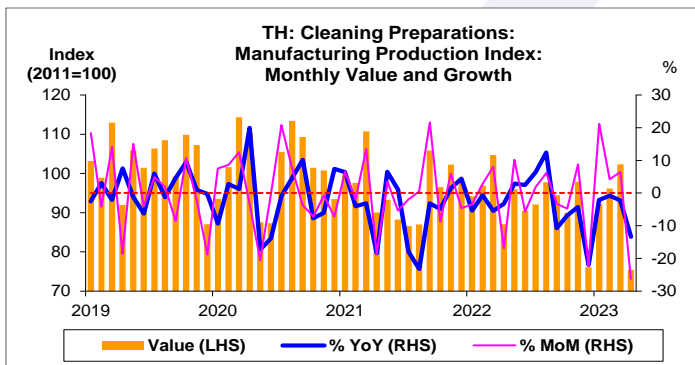
	All Periods			Same Periods			Latest
	Month	Quarter	Year	YTD	Quarter	Month	
Cleaning Preparations							
Manufacturing Production Index	1	3	1	1	1	1	Apr-23
Capacity Utilization	1	2	1	1	1	1	Apr-23

หมายเหตุ: 5 สูง 4 ค่อนข้างสูง 3 ปานกลาง 2 ค่อนข้างต่ำ 1 ต่ำ

อัตราการเปลี่ยนแปลงรายปี (ปี 2559-65)

%	Average YoY Growth	CAGR
Cleaning Preparations		
Manufacturing Production Index	-1.1	-1.2

ข้อมูลปี 2559-65

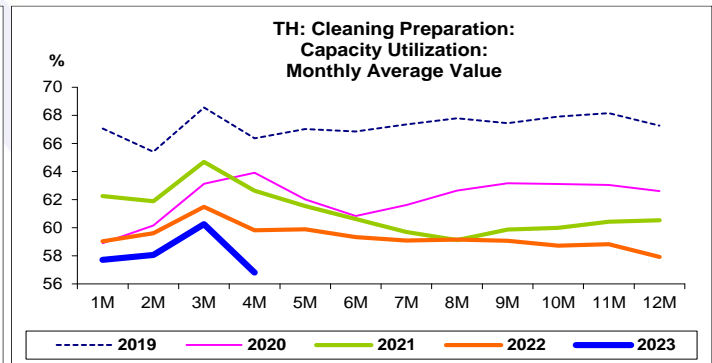
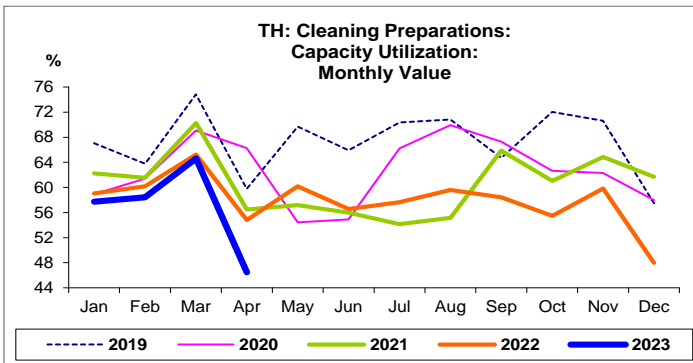
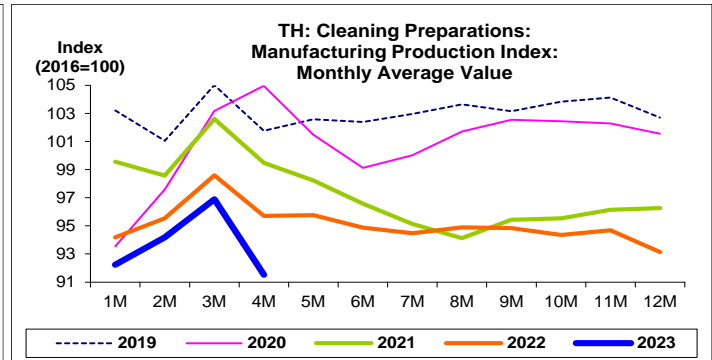
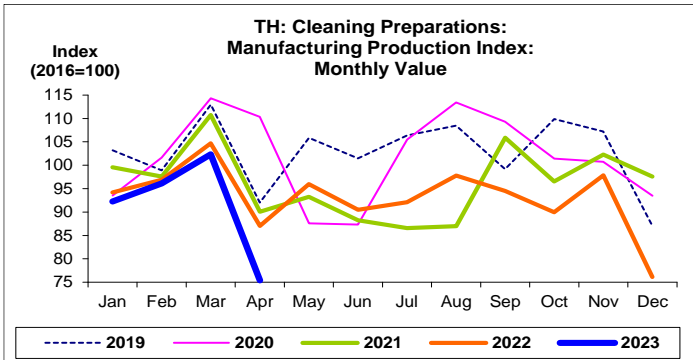


ที่มา: สำนักงานเศรษฐกิจอุตสาหกรรม

หมายเหตุ: 1. หมวดเคมีภัณฑ์ คือ TSIC 20

2. ตั้งแต่เดือน ม.ค. 62 สำนักงานเศรษฐกิจอุตสาหกรรมได้ปรับน้ำหนัก และเปลี่ยนปีฐานจากปี 2554 เป็นปี 2559

3. CAGR คือ Compound Annual Growth Rate



กลุ่มผลิตภัณฑ์ทำความสะอาด:
จุดสูงสุดและต่ำสุดในแต่ละช่วงเวลา ในระยะเวลา 8 ปี (ปี 2559-66)

	ค่าปัจจุบัน	%ค่าสูงสุด	%ค่าต่ำสุด	ค่าสูงสุด	Date	ค่าต่ำสุด	Date
Manufacturing Production Index							
เทียบกับทุกช่วงเวลา							
เม.ย. 66	75.4	-34.6	-	115.3	มี.ค. 61	75.4	เม.ย. 66
Q1/66	96.9	-11.4	10.1	109.4	Q3/63	88.0	Q4/65
2565	93.1	-9.3	-	102.7	2562	93.1	2565
เทียบกับช่วงเวลาเดียวกัน							
เม.ย. 66	75.4	-31.6	-	110.3	เม.ย. 63	75.4	เม.ย. 66
4M/66	91.5	-12.8	-	105.0	4M/63	91.5	4M/66
Q1/66	96.9	-8.4	-	105.7	Q1/61	96.9	Q1/66
	ค่าปัจจุบัน	ลบค่าสูงสุด	ลบค่าต่ำสุด	ค่าสูงสุด	Date	ค่าต่ำสุด	Date
Capacity Utilization (%)							
เทียบกับทุกช่วงเวลา							
เม.ย. 66	46.5	-28.4	-	74.8	มี.ค. 62	46.5	เม.ย. 66
Q1/66	60.2	-8.7	5.8	69.0	Q1/61	54.4	Q4/65
2565	57.9	-9.3	-	67.3	2562	57.9	2565
เทียบกับช่วงเวลาเดียวกัน							
เม.ย. 66	46.5	-19.8	-	66.3	เม.ย. 63	46.5	เม.ย. 66
4M/66	56.8	-9.6	-	66.4	4M/62	56.8	4M/66
Q1/66	60.2	-8.7	0.2	69.0	Q1/61	60.0	Q1/60