

**การผลิตน้ำมันดีเซลหมุนเร็วของไทย เดือน ก.ค. 2566**

- ดัชนีผลผลิตน้ำมันดีเซลหมุนเร็ว เดือน ก.ค. 66 หดตัวเพียง 0.7% YoY แต่ขยายตัวเพียง 0.1% MoM หากพิจารณา 7M/66 หดตัว 1.6% YoY

การประเมินอันดับค่า อิงค่าต่ำสุด ค่าเฉลี่ย และค่าสูงสุด (ปี 2559-66)

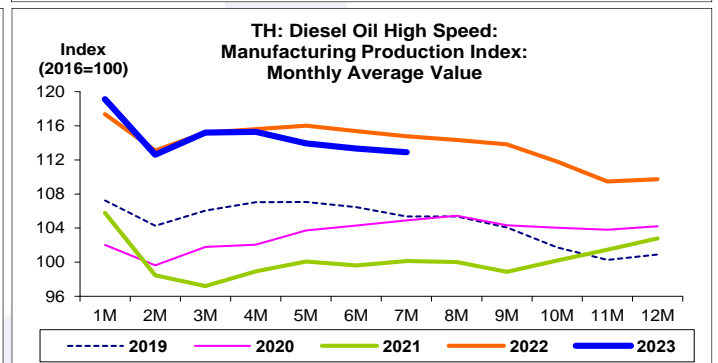
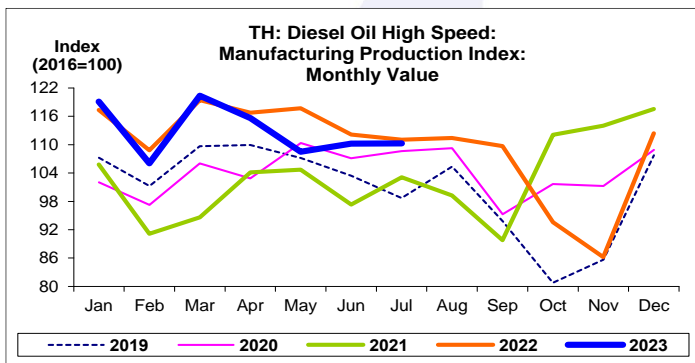
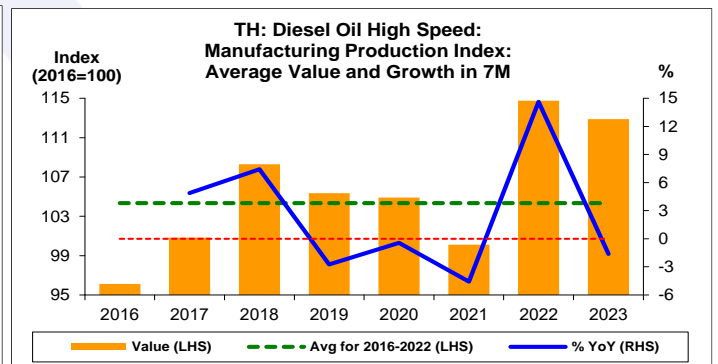
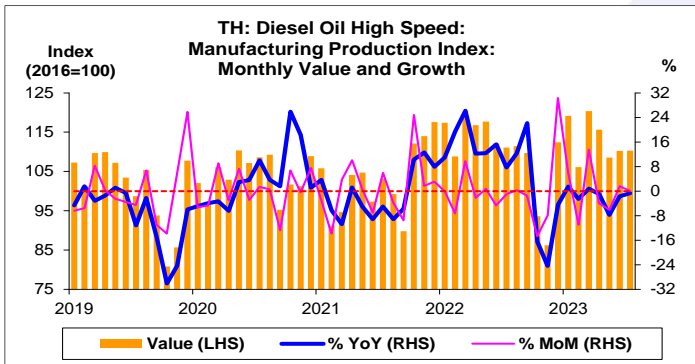
	All Periods			Same Periods			Latest
	Month	Quarter	Year	YTD	Quarter	Month	
<b>Diesel Oil High Speed</b>							
Manufacturing Production Index	4	4	5	5	4	4	Jul-23

หมายเหตุ: 5 สูง 4 ค่อนข้างสูง 3 ปานกลาง 2 ค่อนข้างต่ำ 1 ต่ำ

อัตราการเปลี่ยนแปลงรายปี (ปี 2559-65)

%	Average YoY Growth	CAGR
<b>Diesel Oil High Speed</b>		
Manufacturing Production Index	1.7	1.6

ข้อมูลปี 2559-65



**น้ำมันดีเซลหมุนเร็ว:**

จุดสูงสุดและต่ำสุดในแต่ละช่วงเวลา ในระยะเวลา 8 ปี (ปี 2559-66)

	ค่าปัจจุบัน	% ค่าสูงสุด	% ค่าต่ำสุด	ค่าสูงสุด	Date	ค่าต่ำสุด	Date
<b>Manufacturing Production Index</b>							
<b>เทียบกับทุกช่วงเวลา</b>							
ก.ค. 66	110.3	-8.4	36.5	120.4	มี.ค. 66	80.8	ต.ค. 62
Q2/66	111.5	-3.5	22.0	115.5	Q2/65	91.4	Q4/62
2565	109.7	-0.2	9.7	110.0	2561	100.0	2560
<b>เทียบกับช่วงเวลาเดียวกัน</b>							
ก.ค. 66	110.3	-0.8	15.3	111.2	ก.ค. 61	95.7	ก.ค. 59
7M/66	112.9	-1.6	17.4	114.8	7M/65	96.1	7M/59
Q2/66	111.5	-3.5	16.9	115.5	Q2/65	95.4	Q2/59

ที่มา: สำนักงานเศรษฐกิจอุตสาหกรรม

หมายเหตุ: 1. หมวดผลิตภัณฑ์ปิโตรเลียม คือ TSIC 19

2. ตั้งแต่เดือน ม.ค. 62 สำนักงานเศรษฐกิจอุตสาหกรรมได้ปรับน้ำหนัก และเปลี่ยนปีฐานจากปี 2554 เป็นปี 2559

3. CAGR คือ Compound Annual Growth Rate