

**การผลิตหมวดผลิตภัณฑ์อิเล็กทรอนิกส์ของไทย เดือน เม.ย. 2566**

- ดัชนีผลผลิตหมวดผลิตภัณฑ์อิเล็กทรอนิกส์ เดือน เม.ย. 66 หดตัว 16.3% YoY และ 19.4% MoM หากพิจารณา 4M/66 หดตัว 17.1% YoY
- อัตราการใช้จ่ายกำลังการผลิตหมวดผลิตภัณฑ์อิเล็กทรอนิกส์ เดือน เม.ย. 66 อยู่ที่ 56.2% ลดลงมาจากช่วงเดียวกันของปีก่อน และเดือนก่อน หากพิจารณา 4M/66 เฉลี่ย 60.9% ลดลงมาจากช่วงเดียวกันของปีก่อน

**การประเมินอันดับค่า อิงค่าต่ำสุด ค่าเฉลี่ย และค่าสูงสุด (ปี 2559-66)**

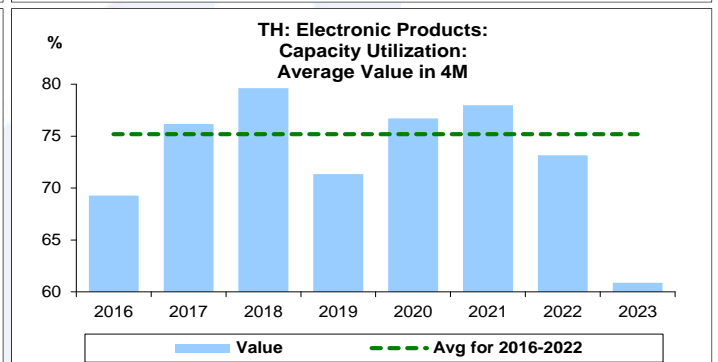
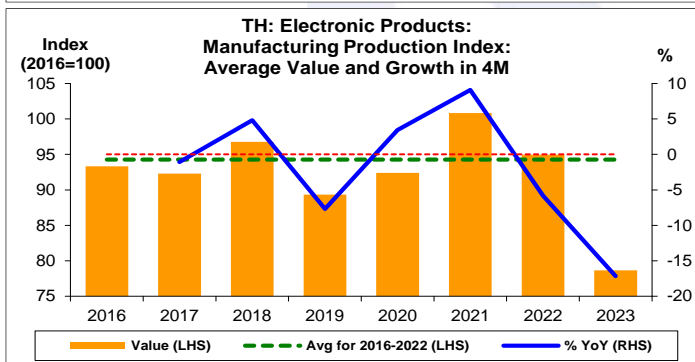
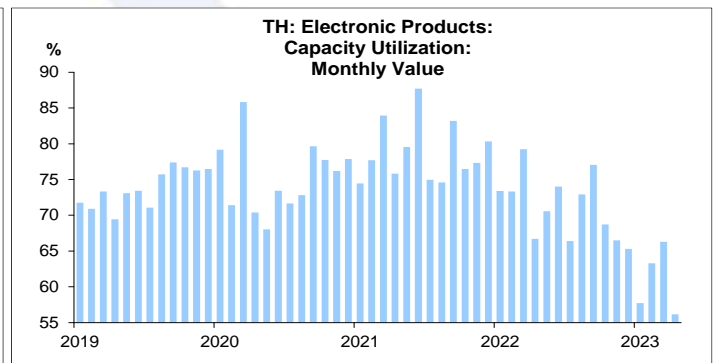
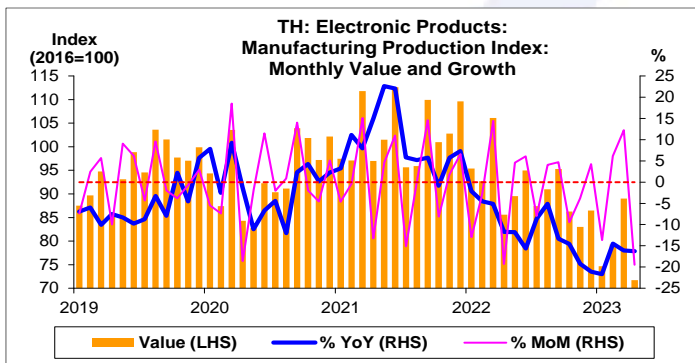
	All Periods			Same Periods			Latest
	Month	Quarter	Year	YTD	Quarter	Month	
<b>Electronic Products</b>							
Manufacturing Production Index	1	1	1	1	1	1	Apr-23
Capacity Utilization	1	1	1	1	1	1	Apr-23

หมายเหตุ: 5 สูง 4 ค่อนข้างสูง 3 ปานกลาง 2 ค่อนข้างต่ำ 1 ต่ำ

**อัตราการเปลี่ยนแปลงรายปี (ปี 2559-65)**

%	Average YoY Growth	CAGR
<b>Electronic Products</b>		
Manufacturing Production Index	-1.3	-1.5

ข้อมูลปี 2559-65

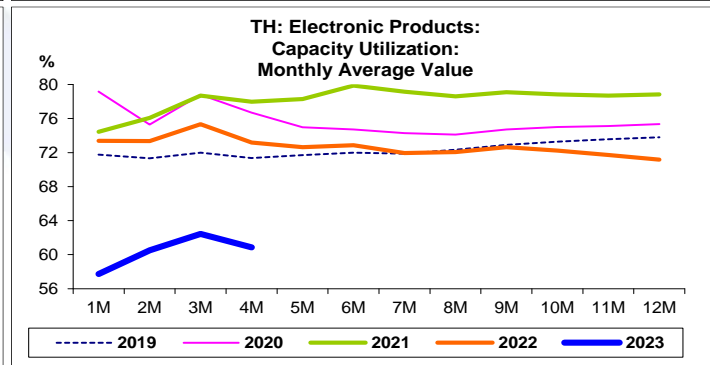
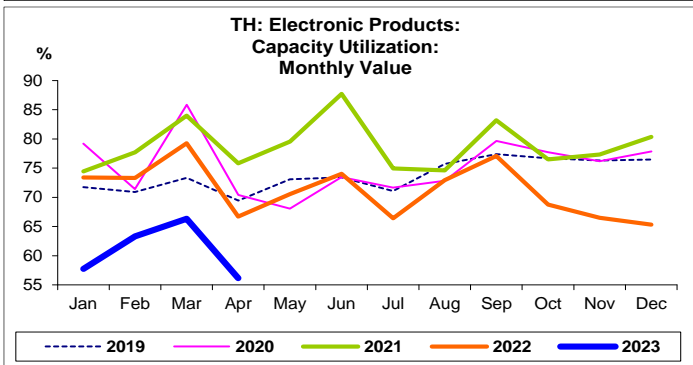
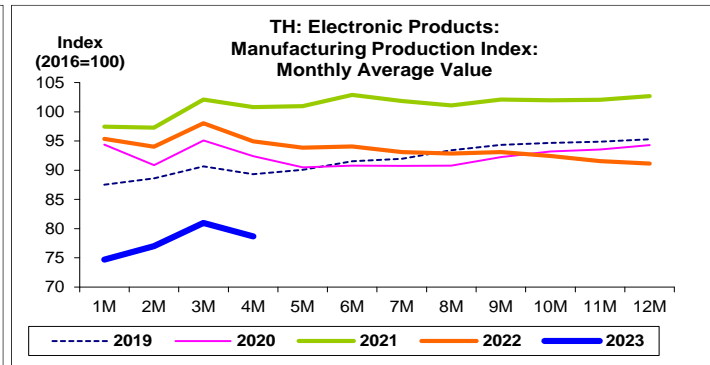
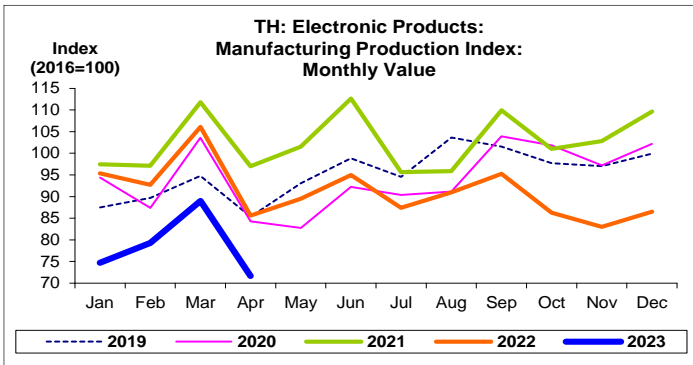


ที่มา: สำนักงานเศรษฐกิจอุตสาหกรรม

หมายเหตุ: 1. หมวดผลิตภัณฑ์อิเล็กทรอนิกส์ คือ TSIC 26

2. ตั้งแต่เดือน ม.ค. 62 สำนักงานเศรษฐกิจอุตสาหกรรมได้ปรับน้ำหนัก และเปลี่ยนปีฐานจากปี 2554 เป็นปี 2559

3. CAGR คือ Compound Annual Growth Rate



หมวดผลิตภัณฑ์อิเล็กทรอนิกส์:

จุดสูงสุดและต่ำสุดในแต่ละช่วงเวลา ในระยะเวลา 8 ปี (ปี 2559-66)

	ค่าปัจจุบัน	% ค่าสูงสุด	% ค่าต่ำสุด	ค่าสูงสุด	Date	ค่าต่ำสุด	Date
<b>Manufacturing Production Index</b>							
เทียบกับทุกช่วงเวลา							
เม.ย. 66	71.7	-41.8	-	123.3	ก.ย. 59	71.7	เม.ย. 66
Q1/66	81.0	-26.0	-	109.4	Q3/59	81.0	Q1/66
2565	91.1	-11.2	-	102.7	2564	91.1	2565
เทียบกับช่วงเวลาเดียวกัน							
เม.ย. 66	71.7	-26.1	-	97.0	เม.ย. 64	71.7	เม.ย. 66
4M/66	78.7	-22.0	-	100.8	4M/64	78.7	4M/66
Q1/66	81.0	-20.7	-	102.1	Q1/64	81.0	Q1/66
	ค่าปัจจุบัน	ลบค่าสูงสุด	ลบค่าต่ำสุด	ค่าสูงสุด	Date	ค่าต่ำสุด	Date
<b>Capacity Utilization (%)</b>							
เทียบกับทุกช่วงเวลา							
เม.ย. 66	56.2	-31.6	-	87.7	มิ.ย. 64	56.2	เม.ย. 66
Q1/66	62.4	-19.1	-	81.6	Q4/59	62.4	Q1/66
2565	71.2	-9.1	-	80.3	2561	71.2	2565
เทียบกับช่วงเวลาเดียวกัน							
เม.ย. 66	56.2	-21.7	-	77.9	เม.ย. 61	56.2	เม.ย. 66
4M/66	60.9	-18.8	-	79.6	4M/61	60.9	4M/66
Q1/66	62.4	-17.8	-	80.2	Q1/61	62.4	Q1/66