

การผลิตกลุ่มอาหารสัตว์สำเร็จรูปของไทย เดือน ก.ย. 2566

- ดัชนีผลผลิตกลุ่มอาหารสัตว์สำเร็จรูป เดือน ก.ย. 66 หดตัว 4.0% YoY แต่ขยายตัว 6.2% MoM หากพิจารณา 9M/66 หดตัว 6.5% YoY
- อัตราการใช้กำลังการผลิตกลุ่มอาหารสัตว์สำเร็จรูป เดือน ก.ย. 66 อยู่ที่ 62.9% ลดลงจากช่วงเดียวกันของปีก่อน แต่เพิ่มขึ้นจากเดือนก่อน หากพิจารณา 9M/66 เฉลี่ย 58.3% ลดลงจากช่วงเดียวกันของปีก่อน

การประเมินอันดับค่า อิงค่าต่ำสุด ค่าเฉลี่ย และค่าสูงสุด (ปี 2559-66)

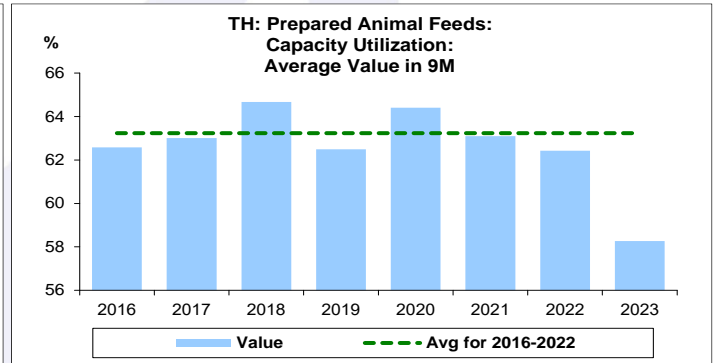
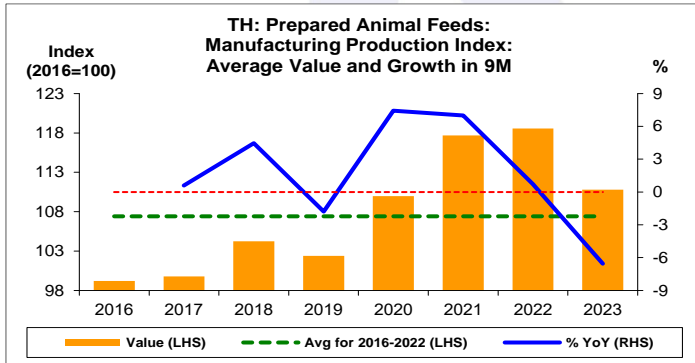
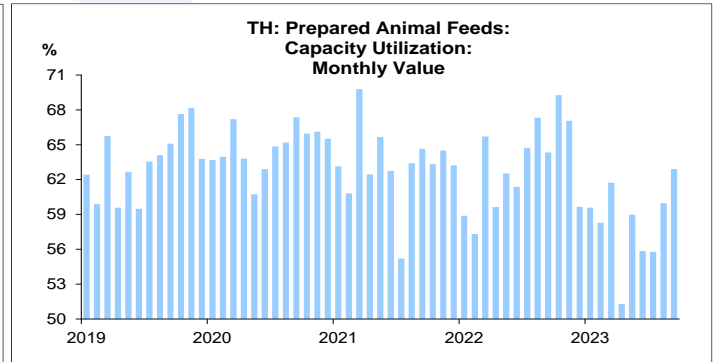
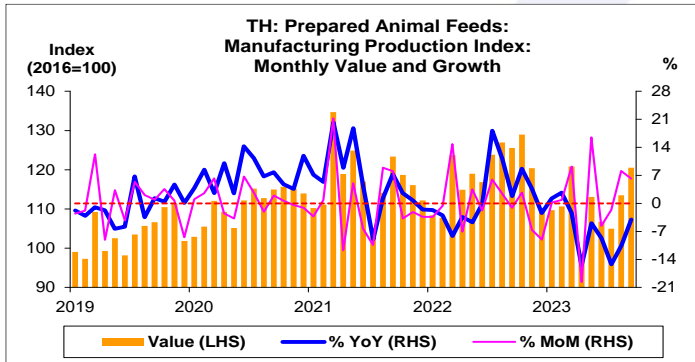
	All Periods			Same Periods			Latest
	Month	Quarter	Year	YTD	Quarter	Month	
Prepared Animal Feeds							
Manufacturing Production Index	4	4	5	4	3	5	Sep-23
Capacity Utilization	3	2	1	1	1	1	Sep-23

หมายเหตุ: 5 สูง 4 ค่อนข้างสูง 3 ปานกลาง 2 ค่อนข้างต่ำ 1 ต่ำ

อัตราการเปลี่ยนแปลงรายปี (ปี 2559-65)

%	Average YoY Growth	CAGR
Prepared Animal Feeds		
Manufacturing Production Index	3.0	2.9

¹ข้อมูลปี 2559-65

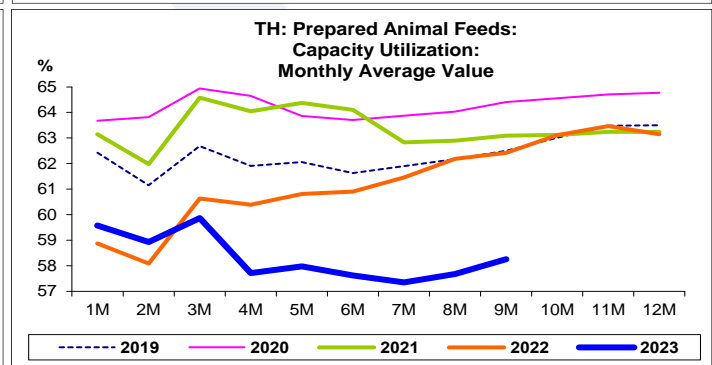
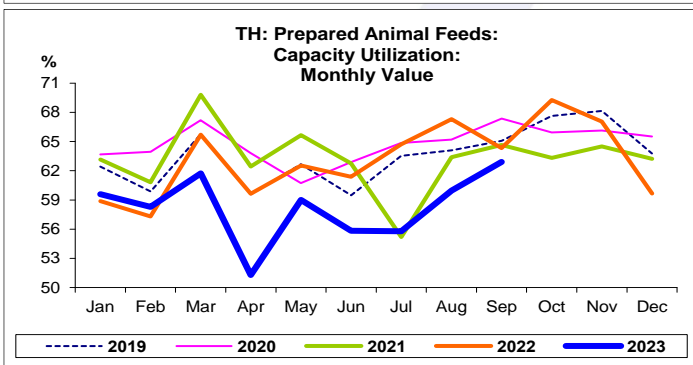
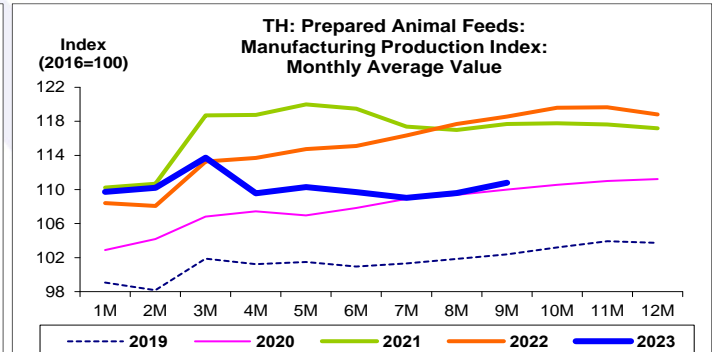
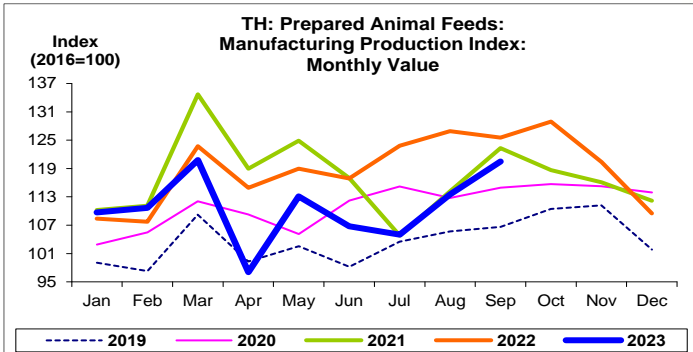
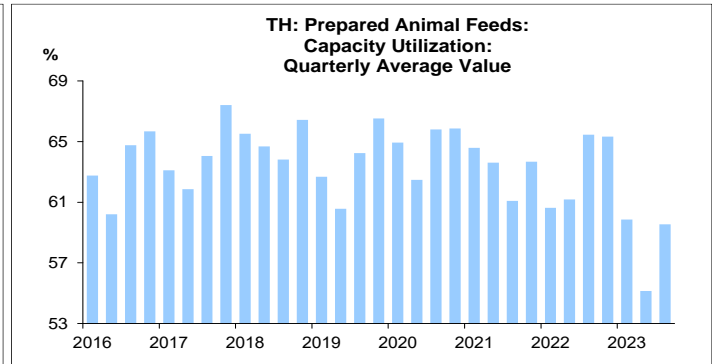
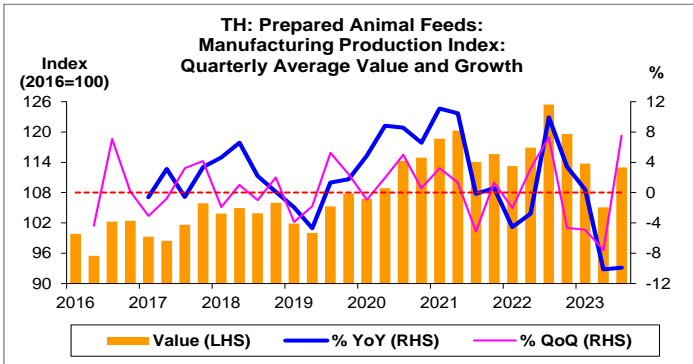


ที่มา: สำนักงานเศรษฐกิจอุตสาหกรรม

หมายเหตุ: 1. หมวดผลิตภัณฑ์อาหาร คือ TSIC 10

2. ตั้งแต่เดือน ม.ค. 62 สำนักงานเศรษฐกิจอุตสาหกรรมได้ปรับน้ำหนัก และเปลี่ยนปีฐานจากปี 2554 เป็นปี 2559

3. CAGR คือ Compound Annual Growth Rate



กลุ่มอาหารสัตว์สำเร็จรูป:

จุดสูงสุดและต่ำสุดในแต่ละช่วงเวลา ในระยะเวลา 8 ปี (ปี 2559-66)

	ค่าปัจจุบัน	% ค่าสูงสุด	% ค่าต่ำสุด	ค่าสูงสุด	Date	ค่าต่ำสุด	Date
Manufacturing Production Index							
เทียบกับทุกช่วงเวลา							
ก.ย. 66	120.5	-10.6	34.4	134.7	มี.ค. 64	89.6	เม.ย. 59
Q3/66	113.0	-9.9	18.4	125.4	Q3/65	95.5	Q2/59
2565	118.8	-	18.8	118.8	2565	100.0	2559
เทียบกับช่วงเวลาเดียวกัน							
ก.ย. 66	120.5	-4.0	17.9	125.6	ก.ย. 65	102.2	ก.ย. 60
9M/66	110.8	-6.5	11.7	118.6	9M/65	99.2	9M/59
Q3/66	113.0	-9.9	11.2	125.4	Q3/65	101.6	Q3/60
	ค่าปัจจุบัน	ลบค่าสูงสุด	ลบค่าต่ำสุด	ค่าสูงสุด	Date	ค่าต่ำสุด	Date
Capacity Utilization (%)							
เทียบกับทุกช่วงเวลา							
ก.ย. 66	62.9	-6.9	11.6	69.8	มี.ค. 64	51.3	เม.ย. 66
Q3/66	59.5	-7.9	4.4	67.4	Q4/60	55.1	Q2/66
2565	63.1	-2.0	-	65.1	2561	63.1	2565
เทียบกับช่วงเวลาเดียวกัน							
ก.ย. 66	62.9	-4.5	-	67.4	ก.ย. 63	62.9	ก.ย. 66
9M/66	58.3	-6.4	-	64.7	9M/61	58.3	9M/66
Q3/66	59.5	-6.3	-	65.8	Q3/63	59.5	Q3/66