

สินเชื่อส่วนบุคคลที่ไม่มีหลักประกันในไทย เดือน พ.ย. 2563

- สินเชื่อส่วนบุคคลที่ไม่มีหลักประกัน เดือน พ.ย. 63 จำนวน 432.3 Bn THB หดตัว 5.3% YoY และ 5.2% YTD แต่ขยายตัว 1.6% MoM
- จำนวนบัญชีสินเชื่อส่วนบุคคลที่ไม่มีหลักประกัน เดือน พ.ย. 63 จำนวน 13,186.2 พันบัญชี ขยายตัว 1.5% YoY แต่หดตัว 2.2% MoM และ 2.5% YTD
- สินเชื่อส่วนบุคคลที่ไม่มีหลักประกันต่อบัญชี เดือน พ.ย. 63 จำนวน 32,782.6 THB หดตัว 6.6% YoY และ 2.7% YTD แต่ขยายตัว 3.8% MoM

การประเมินอันดับค่า อิงค่าต่ำสุด ค่าเฉลี่ย และค่าสูงสุด (ปี 2553-63)

	All Periods			Same Periods		Latest
	Month	Quarter	Year	Quarter	Month	
Unsecured Personal Loans						
Value	5	5	5	5	5	Nov-20
Number of Accounts	5	5	5	5	4	Nov-20
Value per Account	5	4	5	4	5	Nov-20

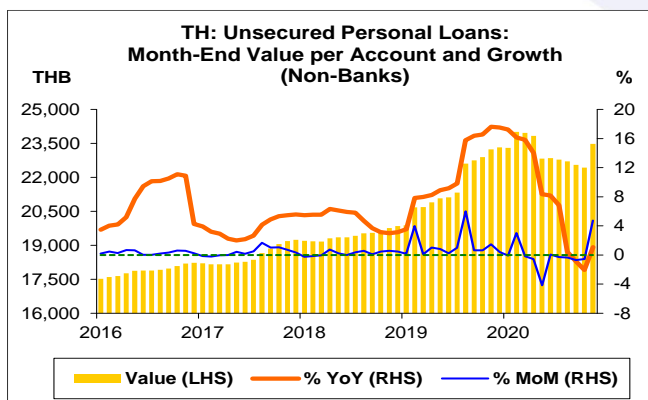
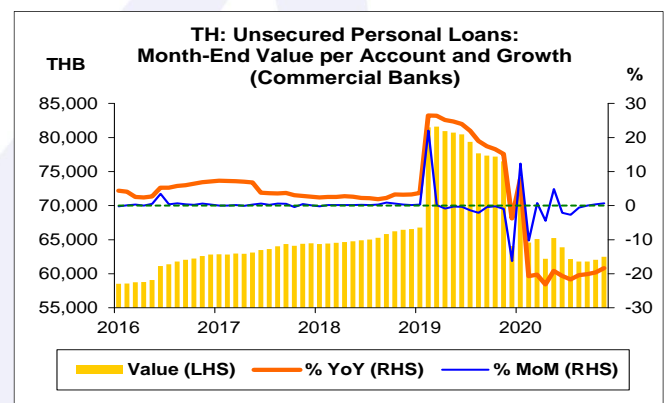
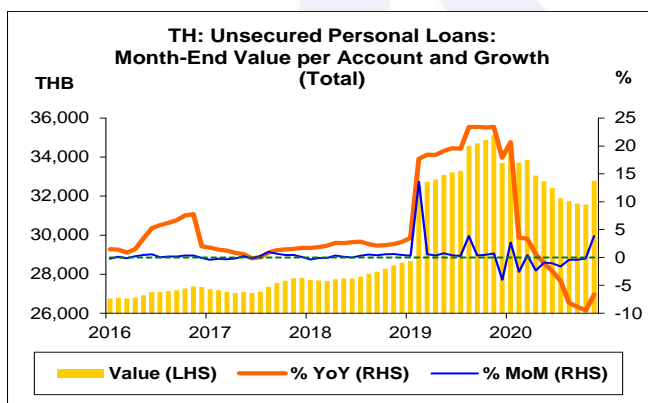
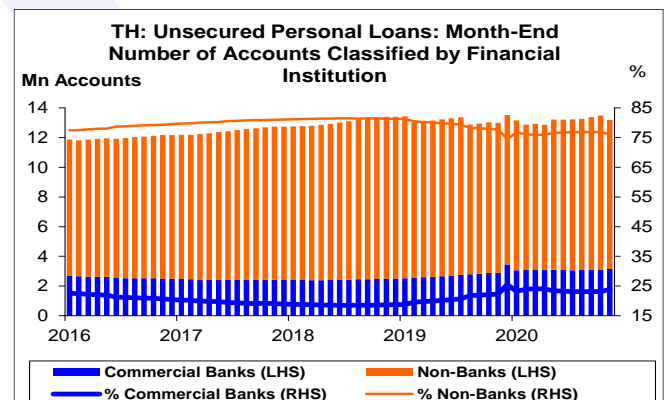
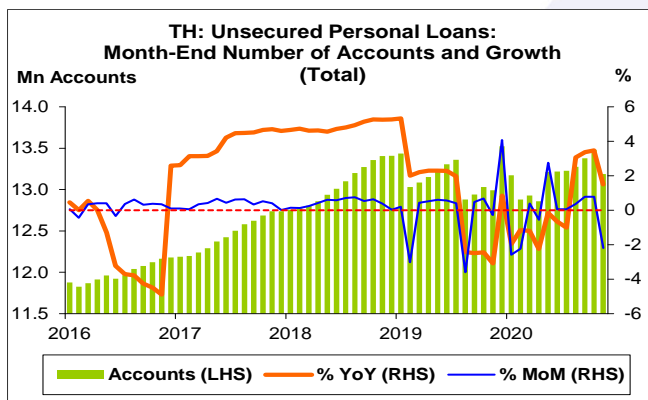
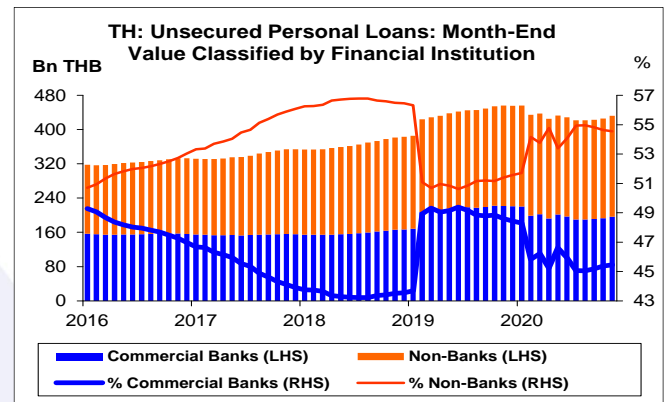
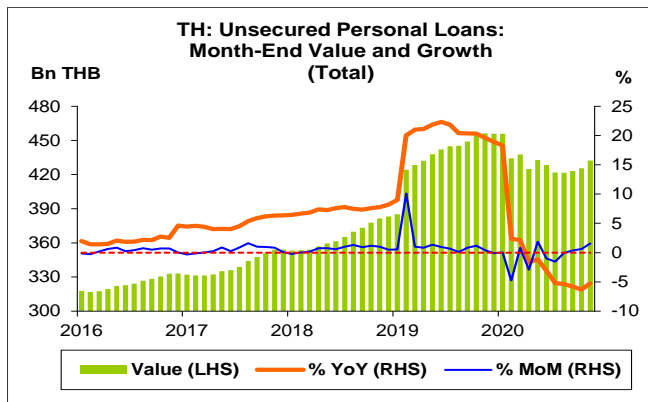
หมายเหตุ: 5 สูง 4 ค่อนข้างสูง 3 ปานกลาง 2 ค่อนข้างต่ำ 1 ต่ำ

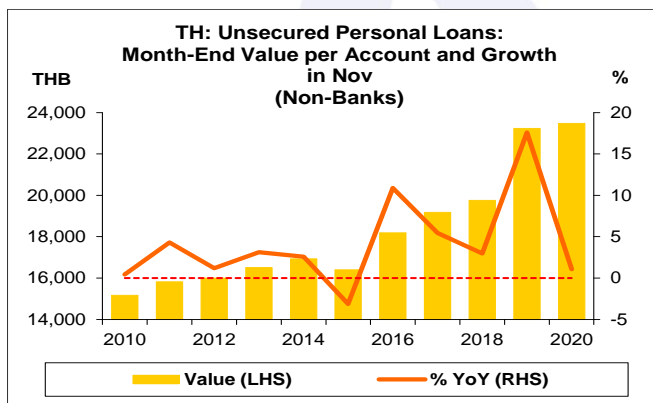
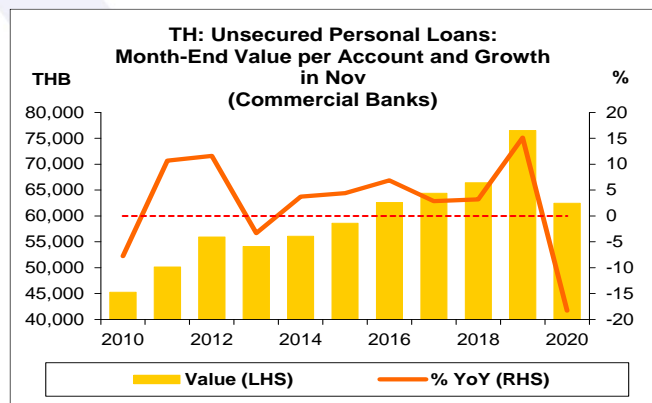
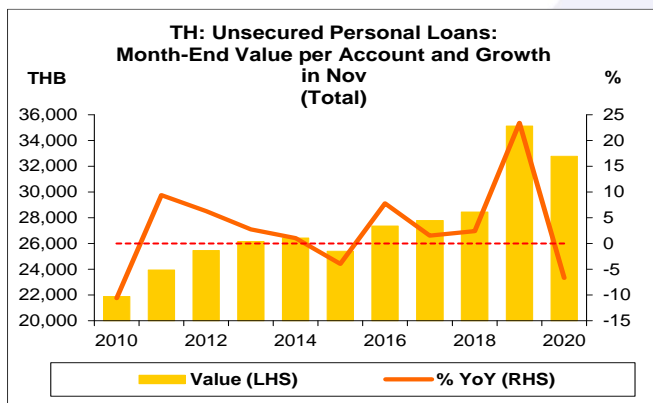
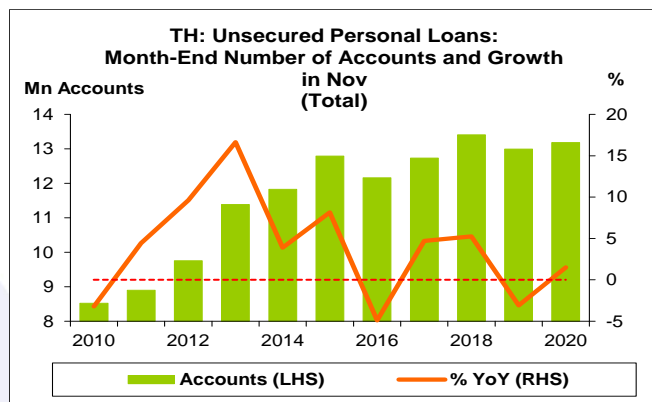
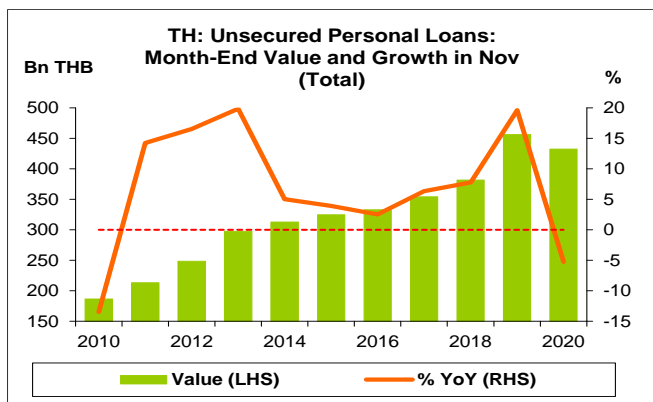
อัตราการเปลี่ยนแปลงรายปี (ปี 2553-62)

%	Average YoY Growth	CAGR
Unsecured Personal Loans		
Value	8.3	7.9
Number of Accounts	4.6	4.5
Value per Account	3.5	3.3

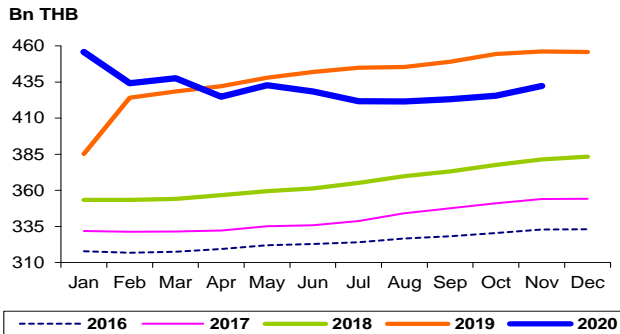
ที่มา: ธนาคารแห่งประเทศไทย (ธปท.)

- หมายเหตุ: 1. สินเชื่อส่วนบุคคลที่ไม่มีหลักประกัน รวมถึงสินเชื่อที่เกิดจากการให้เชาซื้อ และการให้เช่าแบบสลิซิ่ง แต่ไม่รวมสินเชื่อที่เกิดจากการให้เชาซื้อ และการให้เช่าแบบสลิซิ่งในรถและเครื่องจักร และสินเชื่อบัตรเครดิต
2. ธปท. ได้ปรับข้อมูลตั้งแต่เดือน พ.ย. 53 เนื่องจากพบว่า ที่ผ่านมา ธพ. บางแห่งส่งข้อมูลที่ไม่ตรงกับนิยามของสินเชื่อส่วนบุคคลที่ไม่มีหลักประกัน ส่งผลให้สินเชื่อลดลงมาก
3. สินเชื่อส่วนบุคคลรวม ประกอบด้วย สินเชื่อส่วนบุคคลที่ไม่มีหลักประกัน สินเชื่อบัตรเครดิต และสินเชื่อเพื่อที่อยู่อาศัย
4. สินเชื่อรวมทั้งระบบ ประกอบด้วย สินเชื่อธนาคารพาณิชย์ สถาบันการเงินเฉพาะกิจที่เป็นธนาคาร และกลุ่ม Non-Banks
5. สินเชื่อเพื่อที่อยู่อาศัย เป็นข้อมูลไตรมาสที่ 3 ปี 63
6. สินเชื่อรวมของกลุ่ม Non-Banks ประกอบด้วย เฉพาะสินเชื่อส่วนบุคคลที่ไม่มีหลักประกัน และสินเชื่อบัตรเครดิต
7. ตั้งแต่เดือน ธ.ค. 58 ผู้ประกอบธุรกิจที่มีสถาบันการเงินบางแห่ง ปรับปรุงการรายงานข้อมูลตามคํานิยามของ ธปท.
8. CAGR คือ Compound Annual Growth Rate

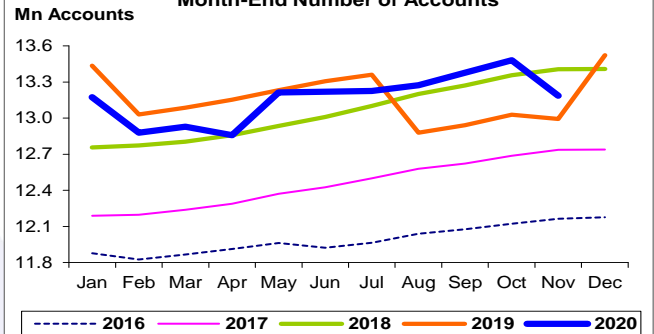




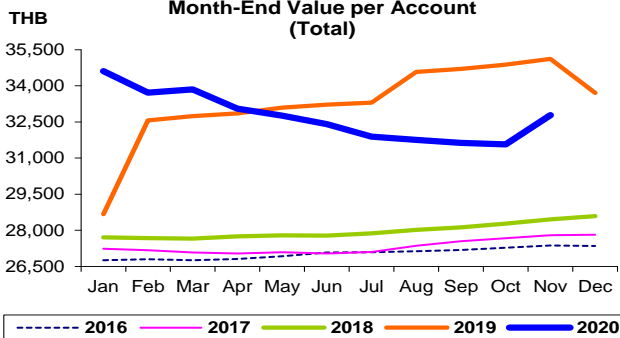
TH: Unsecured Personal Loans: Month-End Value



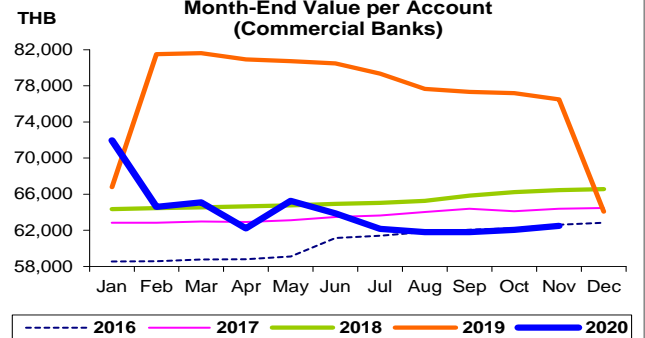
TH: Unsecured Personal Loans: Month-End Number of Accounts



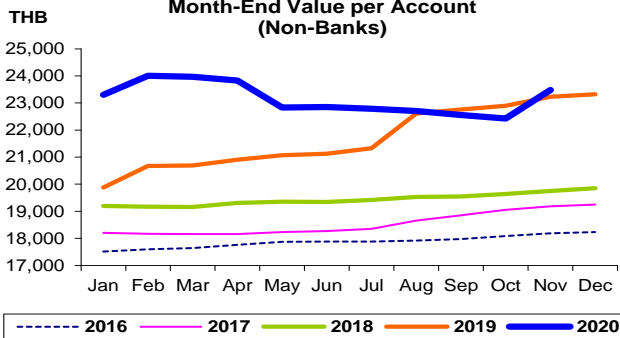
TH: Unsecured Personal Loans: Month-End Value per Account (Total)



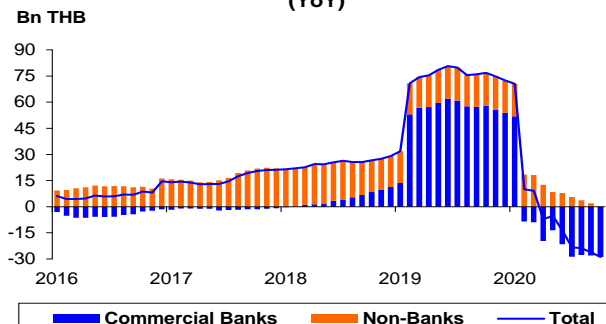
TH: Unsecured Personal Loans: Month-End Value per Account (Commercial Banks)



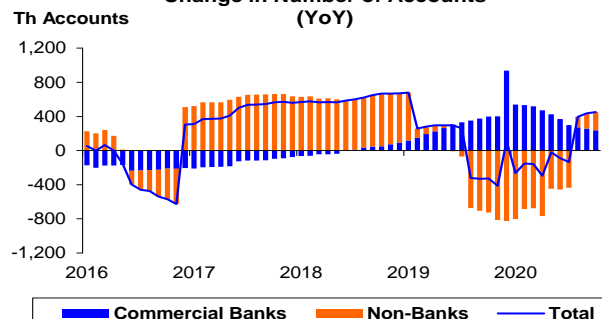
TH: Unsecured Personal Loans: Month-End Value per Account (Non-Banks)



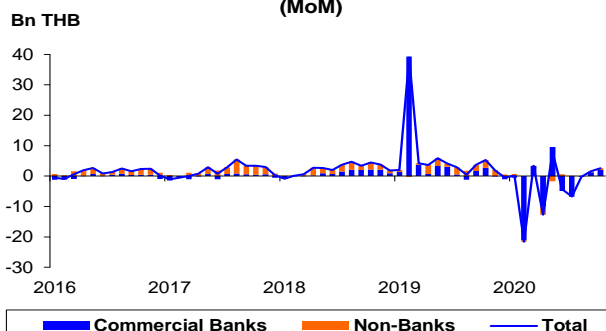
TH: Unsecured Personal Loans: Change in Value (YoY)



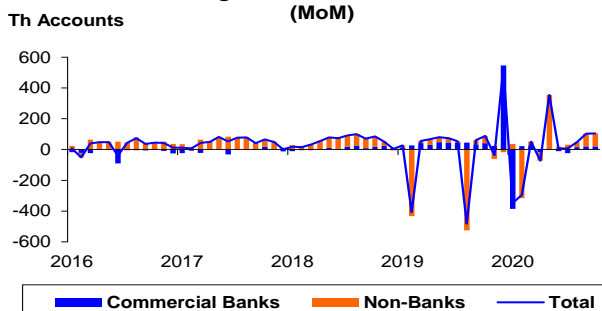
TH: Unsecured Personal Loans: Change in Number of Accounts (YoY)



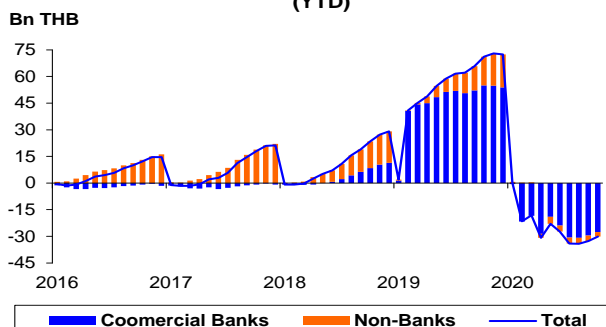
TH: Unsecured Personal Loans: Change in Value (MoM)



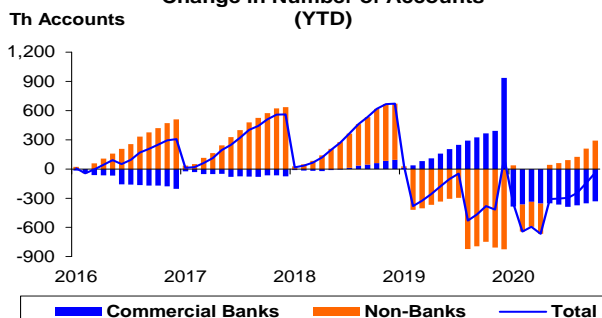
TH: Unsecured Personal Loans: Change in Number of Accounts (MoM)



TH: Unsecured Personal Loans: Change in Value (YTD)



TH: Unsecured Personal Loans: Change in Number of Accounts (YTD)



สินเชื่อส่วนบุคคลที่ไม่มีหลักประกัน:

จุดสูงสุดและต่ำสุดในแต่ละช่วงเวลา ในระยะเวลา 11 ปี (ปี 2553-63)

	ค่าปัจจุบัน	% จาก ค่าสูงสุด	% จาก ค่าต่ำสุด	ค่าสูงสุด	Date	ค่าต่ำสุด	Date
Value (Bn THB)							
เทียบกับทุกช่วงเวลา							
พ.ย. 63	432.3	-5.3	134.6	456.2	พ.ย. 62	184.3	ก.พ. 54
Q3/63	423.1	-7.2	125.6	455.7	Q4/62	187.5	Q4/53
2562	455.7	-	143.1	455.7	2562	187.5	2553
เทียบกับช่วงเวลาเดียวกัน							
พ.ย. 63	432.3	-5.3	131.7	456.2	พ.ย. 62	186.6	พ.ย. 53
Q3/63	423.1	-5.8	102.9	449.1	Q3/62	208.5	Q3/54
Number of Accounts (Th Accounts)							
เทียบกับทุกช่วงเวลา							
พ.ย. 63	13,186.2	-2.5	56.7	13,521.8	ธ.ค. 62	8,416.9	ก.พ. 54
Q3/63	13,377.3	-1.1	58.2	13,521.8	Q4/62	8,458.3	Q1/54
2562	13,521.8	-	57.7	13,521.8	2562	8,576.4	2553
เทียบกับช่วงเวลาเดียวกัน							
พ.ย. 63	13,186.2	-1.6	54.7	13,405.7	พ.ย. 61	8,521.0	พ.ย. 53
Q3/63	13,377.3	-	51.6	13,377.3	Q3/63	8,824.8	Q3/53
Value per Account (THB)							
เทียบกับทุกช่วงเวลา							
พ.ย. 63	32,782.6	-6.6	50.0	35,116.6	พ.ย. 62	21,861.3	ธ.ค. 53
Q3/63	31,625.2	-8.9	44.7	34,706.7	Q3/62	21,861.3	Q4/53
2562	33,704.9	-	54.2	33,704.9	2562	21,861.3	2553
เทียบกับช่วงเวลาเดียวกัน							
พ.ย. 63	32,782.6	-6.6	49.7	35,116.6	พ.ย. 62	21,893.7	พ.ย. 53
Q3/63	31,625.2	-8.9	34.2	34,706.7	Q3/62	23,573.8	Q3/54