

หนี้สาธารณะของไทย เดือน ธ.ค. 2562

- หนี้สาธารณะ เดือน ธ.ค. 62 จำนวน 6,953.9 Bn THB ขยายตัว 1.8% YoY และ 0.1% MoM สำหรับหนี้สาธารณะต่อ GDP อยู่ที่ 41.2% ลดลงจากช่วงเดียวกันของปีก่อน และเดือนก่อน

การประเมินอันดับค่า อิงค่าต่ำสุด ค่าเฉลี่ย และค่าสูงสุด (ปี 2552-62)

	All Periods			Same Periods		Latest
	Month	Quarter	Year	Quarter	Month	
Public Debt (THB)	5	5	5	5	5	Dec-19
Domestic (THB)	5	5	5	5	5	Dec-19
External (THB)	1	1	1	1	1	Dec-19
External (USD)	1	1	1	1	1	Dec-19
Central Government Debt (THB)	5	5	5	5	5	Dec-19
Domestic (THB)	5	5	5	5	5	Dec-19
External (THB)	4	4	4	4	4	Dec-19
External (USD)	5	5	5	5	5	Dec-19
Non-Financial State Enterprises Debt (THB)	1	1	1	1	1	Dec-19
Domestic (THB)	3	3	3	3	3	Dec-19
External (THB)	1	1	1	1	1	Dec-19
External (USD)	1	1	1	1	1	Dec-19
Specialized Financial Institutions Guaranteed Debt (THB)	3	3	3	3	3	Dec-19
Domestic (THB)	3	3	3	3	3	Dec-19
External (THB)	2	1	1	1	1	Dec-19
External (USD)	1	1	1	1	1	Dec-19
FIDF and Autonomous Agency Debt (THB)	3	3	3	3	3	Dec-19

หมายเหตุ: 5 สูง 4 ค่อนข้างสูง 3 ปานกลาง 2 ค่อนข้างต่ำ 1 ต่ำ

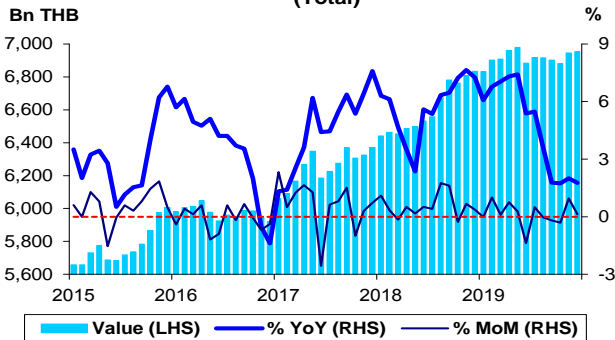
อัตราการเปลี่ยนแปลงรายปี (ปี 2552-62)

%	Average YoY Growth	CAGR
Public Debt (THB)	7.1	6.5
Domestic (THB)	8.1	7.5
External (THB)	-4.6	-6.9
External (USD)	-4.0	-5.7
Central Government Debt (THB)	10.2	9.4
Domestic (THB)	10.4	9.6
External (THB)	3.4	1.4
External (USD)	3.7	2.7
Non-Financial State Enterprises Debt (THB)	-1.1	-1.7
Domestic (THB)	0.8	0.6
External (THB)	-6.3	-10.1
External (USD)	-5.6	-8.9
Specialized Financial Institutions Guaranteed Debt (THB)	16.1	8.0
Domestic (THB)	17.4	8.6
External (THB)	-30.2	-34.2
External (USD)	-31.8	-33.3
FIDF and Autonomous Agency Debt (THB)	68.8	-22.6

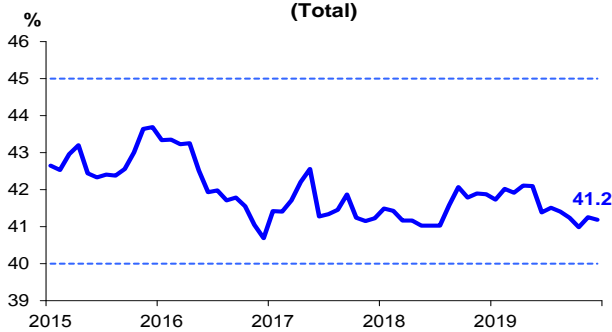
ที่มา: สำนักงานบริหารหนี้สาธารณะ

หมายเหตุ: หนี้กองทุนเพื่อการฟื้นฟูและพัฒนาระบบสถาบันการเงิน (Financial Institutions Development Fund Debt: FIDF) ตั้งแต่เดือน ธ.ค. 54 ไม่มีหนี้คงค้าง และตั้งแต่เดือน ส.ค. 55 รวมกับหนี้หน่วยงานอื่นของรัฐ

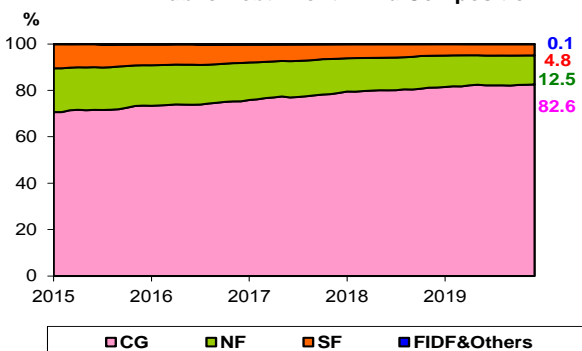
TH: Public Debt: Month-End Value and Growth (Total)



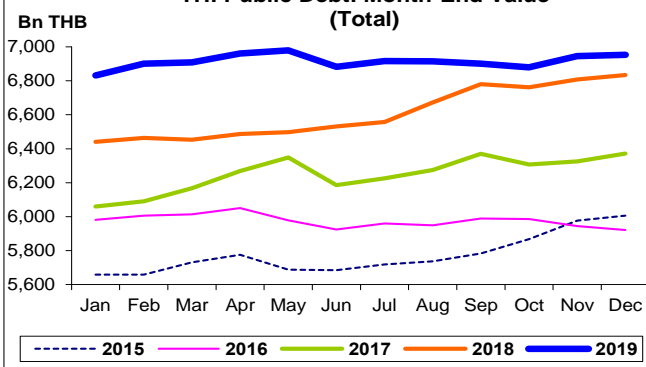
TH: Public Debt: Month-End % of GDP (Total)



TH: Public Debt: Month-End Composition



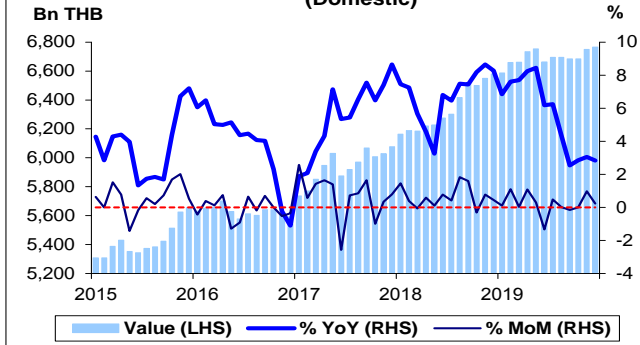
TH: Public Debt: Month-End Value (Total)



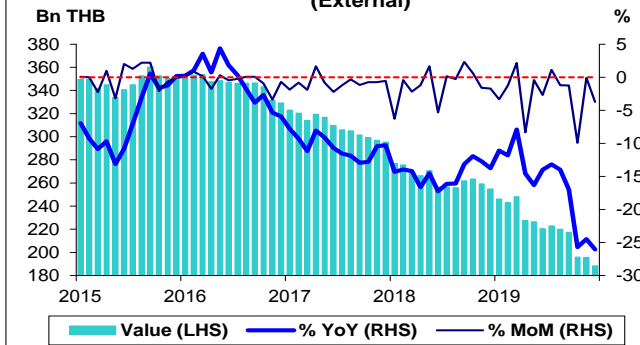
หนี้สาธารณะ

- หนี้สาธารณะ เดือน ธ.ค. 62 จำนวน 6,953.9 Bn THB เพิ่มขึ้น 120.3 Bn THB ขยายตัว 1.8% YoY หากเทียบกับเดือนก่อนเพิ่มขึ้น 8.6 Bn THB ขยายตัว 0.1% MoM
- หนี้สาธารณะต่อ GDP เดือน ธ.ค. 62 อยู่ที่ 41.2% ลดลงจาก 41.9% และ 41.3% ในช่วงเดียวกันของปีก่อน และเดือนก่อนตามลำดับ
- หนี้สาธารณะจำแนกตามแหล่งเงินกู้ ประกอบด้วย หนี้ในประเทศ (Domestic Debt) และหนี้ต่างประเทศ (External Debt) โดยเดือน ธ.ค. 62 คิดเป็น 97.3% และ 2.7% ของหนี้สาธารณะทั้งหมดตามลำดับ
- หนี้สาธารณะจำแนกตามประเภทผู้กู้ ประกอบด้วย หนี้ที่รัฐบาลกู้โดยตรง (Central Government Debt: CG) หนี้ของรัฐวิสาหกิจที่ไม่เป็นสถาบันการเงิน (Non-Financial State Enterprises Debt: NF) หนี้ของรัฐวิสาหกิจที่เป็นสถาบันการเงินที่รัฐบาลค้ำประกัน (Special Financial Institutions Guaranteed Debt: SF) และหนี้กองทุนเพื่อการฟื้นฟูและพัฒนาสถาบันการเงินและหน่วยงานอื่นของรัฐ (Financial Institutions Development Fund Debt and Autonomous Agency Debt: FIDF&Others) โดยเดือน ธ.ค. 62 คิดเป็น 82.6% 12.5% 4.8% และ 0.1% ของหนี้สาธารณะทั้งหมดตามลำดับ

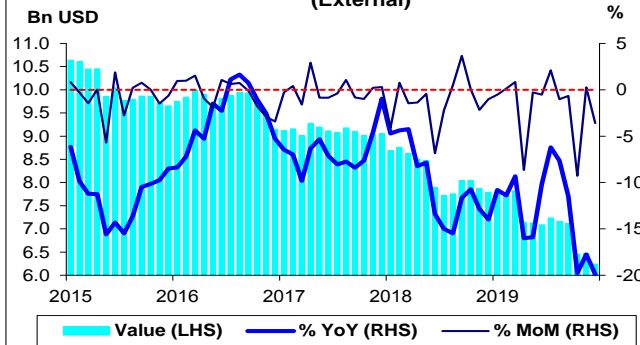
TH: Public Debt: Month-End Value and Growth (Domestic)



TH: Public Debt: Month-End Value and Growth (External)



TH: Public Debt: Month-End Value and Growth (External)



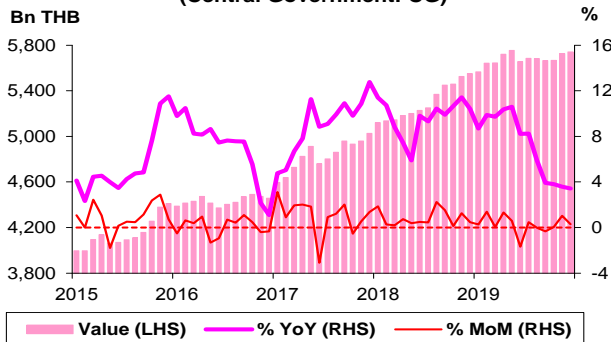
หนี้สาธารณะ: ในประเทศ

- หนี้สาธารณะ: ในประเทศ เดือน ธ.ค. 62 จำนวน 6,765.5 Bn THB สูงสุดนับตั้งแต่เดือน ม.ค. 52 โดยเพิ่มขึ้น 186.6 Bn THB ขยายตัว 2.8% YoY หากเทียบกับเดือนก่อน เพิ่มขึ้น 15.9 Bn THB ขยายตัว 0.2% MoM
- หนี้สาธารณะ: ในประเทศ จำแนกตามประเภทผู้กู้ ประกอบด้วย หนี้ที่รัฐบาลกู้โดยตรง หนี้ของรัฐวิสาหกิจที่ไม่เป็นสถาบันการเงิน หนี้ของรัฐวิสาหกิจที่เป็นสถาบันการเงินที่รัฐบาลค้ำประกัน และหนี้กองทุนเพื่อการฟื้นฟูและพัฒนาระบบสถาบันการเงินและหน่วยงานอื่นของรัฐ โดยเดือน ธ.ค. 62 คิดเป็น 83.6% 11.4% 4.9% และ 0.1% ของหนี้สาธารณะ: ในประเทศ ทั้งหมด ตามลำดับ

หนี้สาธารณะ: ต่างประเทศ

- หนี้สาธารณะ: ต่างประเทศ เดือน ธ.ค. 62 จำนวน 188.5 Bn THB ต่ำสุดนับตั้งแต่เดือน ม.ค. 52 โดยลดลง 66.3 Bn THB หดตัวถึง 26.0% YoY หากเทียบกับเดือนก่อน ลดลง 7.3 Bn THB หดตัว 3.7% MoM
- หากคิดเป็น USD หนี้สาธารณะ: ต่างประเทศ เดือน ธ.ค. 62 จำนวน 6.2 Bn USD ต่ำสุดนับตั้งแต่เดือน ม.ค. 52 โดยลดลง 1.5 Bn USD หดตัว 19.9% YoY หากเทียบกับเดือนก่อน ลดลง 0.2 Bn USD หดตัว 3.6% MoM
- หนี้สาธารณะ: ต่างประเทศ จำแนกตามประเภทผู้กู้ ประกอบด้วย หนี้ที่รัฐบาลกู้โดยตรง หนี้ของรัฐวิสาหกิจที่ไม่เป็นสถาบันการเงิน และหนี้ของรัฐวิสาหกิจที่เป็นสถาบันการเงินที่รัฐบาลค้ำประกัน โดยเดือน ธ.ค. 62 คิดเป็น 45.4% 54.5% และ 0.1% ของหนี้สาธารณะ: ต่างประเทศ ทั้งหมด ตามลำดับ

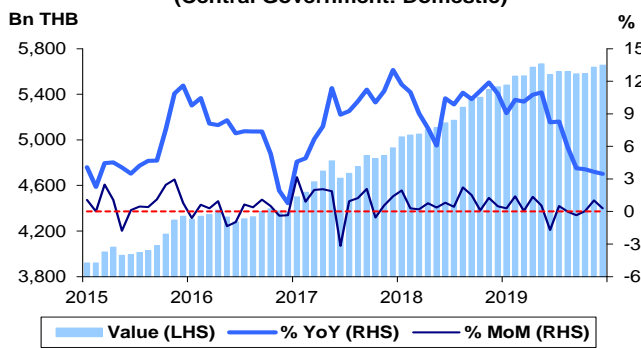
TH: Public Debt: Month-End Value and Growth: (Central Government: CG)



หนี้ที่รัฐบาลกู้โดยตรง

- หนี้ที่รัฐบาลกู้โดยตรง เดือน ธ.ค. 62 จำนวน 5,741.5 Bn THB เพิ่มขึ้น 190.1 Bn THB ขยายตัว 3.4% YoY หากเทียบกับเดือนก่อน เพิ่มขึ้น 17.1 Bn THB ขยายตัว 0.3% MoM
- หนี้ที่รัฐบาลกู้โดยตรง ประกอบด้วย หนี้ในประเทศ (Domestic Debt) และหนี้ต่างประเทศ (External Debt) โดยเดือน ธ.ค. 62 คิดเป็น 98.5% และ 1.5% ของหนี้ที่รัฐบาลกู้โดยตรงทั้งหมดตามลำดับ

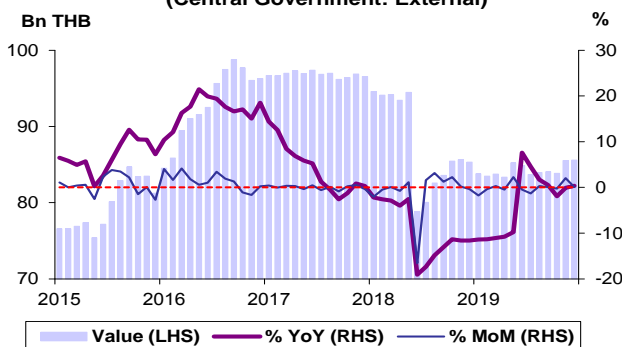
TH: Public Debt: Month-End Value and Growth: (Central Government: Domestic)



หนี้ที่รัฐบาลกู้โดยตรง: ในประเทศ

- หนี้ที่รัฐบาลกู้โดยตรง: ในประเทศ เดือน ธ.ค. 62 จำนวน 5,655.9 Bn THB เพิ่มขึ้น 189.9 Bn THB ขยายตัว 3.5% YoY หากเทียบกับเดือนก่อน เพิ่มขึ้น 17.0 Bn THB ขยายตัว 0.3% MoM

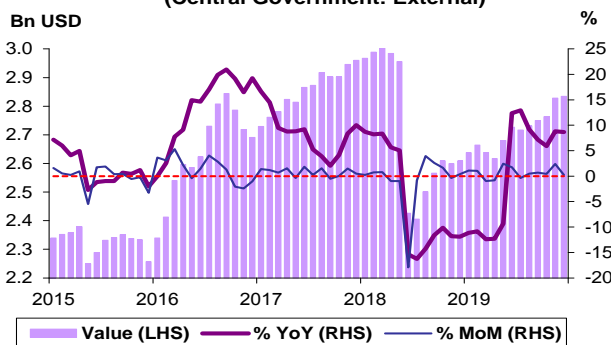
TH: Public Debt: Month-End Value and Growth: (Central Government: External)



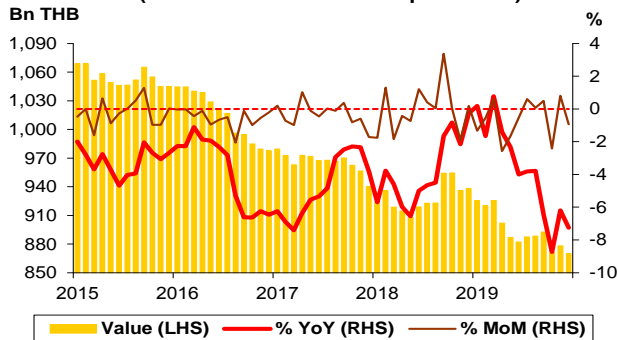
หนี้ที่รัฐบาลกู้โดยตรง: ต่างประเทศ

- หนี้ที่รัฐบาลกู้โดยตรง: ต่างประเทศ เดือน ธ.ค. 62 จำนวน 85.6 Bn THB เพิ่มขึ้น 0.3 Bn THB ขยายตัว 0.3% YoY หากเทียบกับเดือนก่อน เพิ่มขึ้น 0.1 Bn THB ขยายตัว 0.1% MoM
- หากคิดเป็น USD หนี้ที่รัฐบาลกู้โดยตรง: ต่างประเทศ เดือน ธ.ค. 62 จำนวน 2.8 Bn USD เพิ่มขึ้น 0.2 Bn USD ขยายตัว 8.7% YoY หากเทียบกับเดือนก่อน เพิ่มขึ้น 0.01 Bn USD ขยายตัว 0.2% MoM

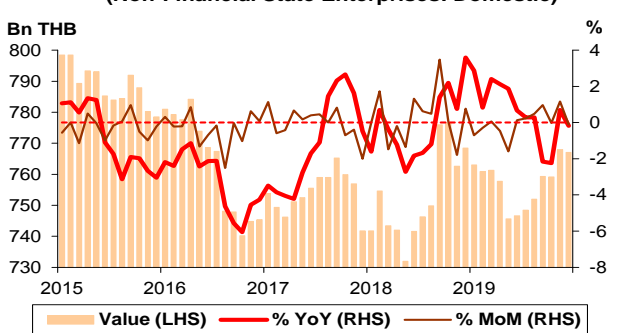
TH: Public Debt: Month-End Value and Growth: (Central Government: External)



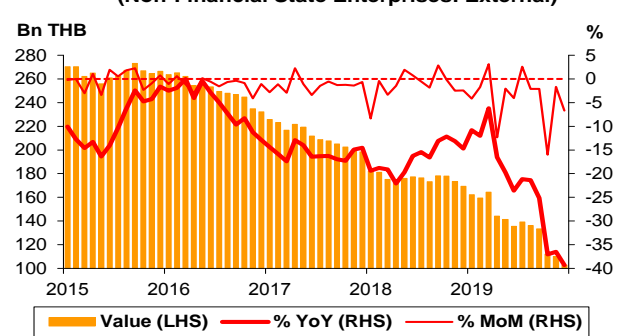
TH: Public Debt: Month-End Value and Growth (Non-Financial State Enterprises: NF)



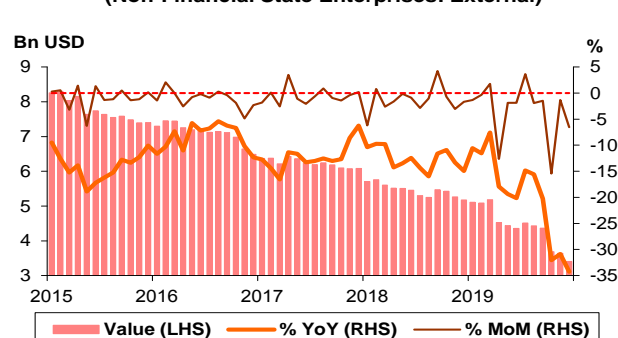
TH: Public Debt: Month-End Value and Growth (Non-Financial State Enterprises: Domestic)



TH: Public Debt: Month-End Value and Growth (Non-Financial State Enterprises: External)



TH: Public Debt: Month-End Value and Growth (Non-Financial State Enterprises: External)



หนี้ของรัฐบาลกิจที่ไม่เป็นสถาบันการเงิน

- หนี้ของรัฐบาลกิจที่ไม่เป็นสถาบันการเงิน เดือน ธ.ค. 62 จำนวน 869.8 Bn THB ต่ำสุดนับตั้งแต่เดือน ม.ค. 52 โดยลดลง 68.0 Bn THB หดตัว 7.2% YoY หากเทียบกับเดือนก่อน ลดลง 8.2 Bn THB หดตัว 0.9% MoM
- หนี้ของรัฐบาลกิจที่ไม่เป็นสถาบันการเงิน ประกอบด้วย หนี้ในประเทศ (Domestic Debt) และหนี้ต่างประเทศ (External Debt) โดยเดือน ธ.ค. 62 คิดเป็น 88.2% และ 11.8% ของหนี้ของรัฐบาลกิจที่ไม่เป็นสถาบันการเงินทั้งหมด ตามลำดับ

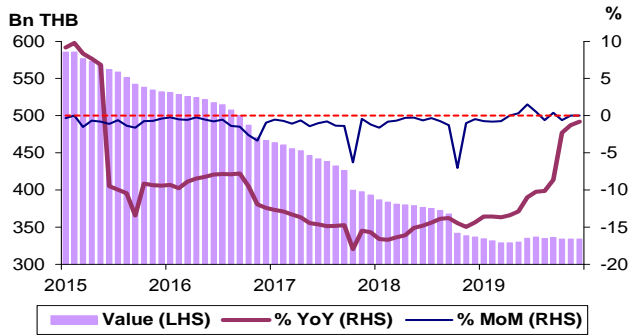
หนี้ของรัฐบาลกิจที่ไม่เป็นสถาบันการเงิน: ในประเทศ

- หนี้ของรัฐบาลกิจที่ไม่เป็นสถาบันการเงิน: ในประเทศ เดือน ธ.ค. 62 จำนวน 767.1 Bn THB ลดลง 1.4 Bn THB หดตัว 0.2% YoY หากเทียบกับเดือนก่อน ลดลง 0.9 Bn THB หดตัว 0.1% MoM

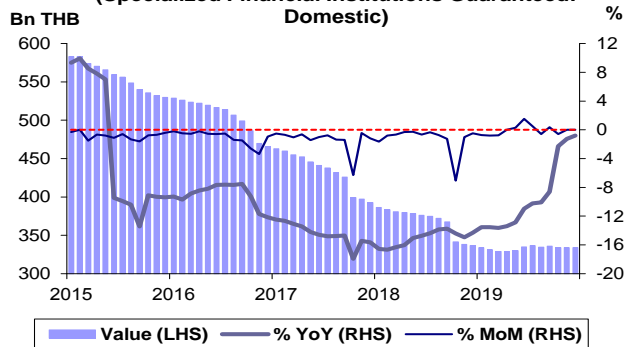
หนี้ของรัฐบาลกิจที่ไม่เป็นสถาบันการเงิน: ต่างประเทศ

- หนี้ของรัฐบาลกิจที่ไม่เป็นสถาบันการเงิน: ต่างประเทศ เดือน ธ.ค. 62 จำนวน 102.8 Bn THB ต่ำสุดนับตั้งแต่เดือน ม.ค. 52 โดยลดลง 66.5 Bn THB หดตัวถึง 39.3% YoY หากเทียบกับเดือนก่อน ลดลง 7.3 Bn THB หดตัว 6.7% MoM
- หากคิดเป็น USD หนี้ของรัฐบาลกิจที่ไม่เป็นสถาบันการเงิน: ต่างประเทศ เดือน ธ.ค. 62 จำนวน 3.4 Bn USD ต่ำสุดนับตั้งแต่เดือน ม.ค. 52 โดยลดลง 1.8 Bn USD หดตัวถึง 34.2% YoY หากเทียบกับเดือนก่อน ลดลง 0.2 Bn USD หดตัว 6.5% MoM

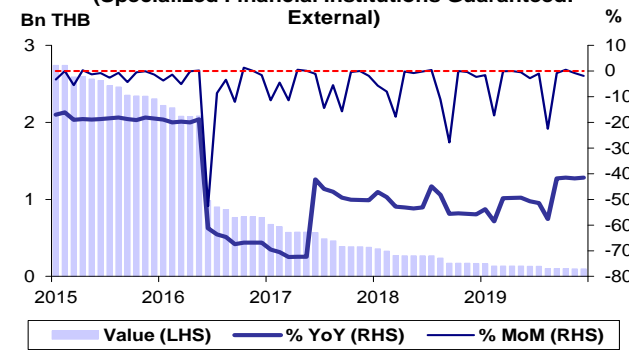
**TH: Public Debt: Month-End Value and Growth
(Specialized Financial Institutions Guaranteed: SF)**



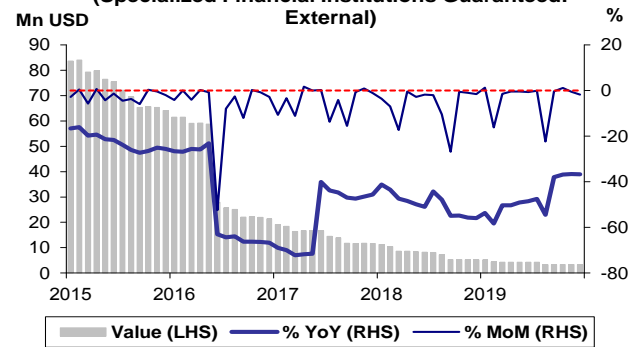
**TH: Public Debt: Month-End Value and Growth
(Specialized Financial Institutions Guaranteed:
Domestic)**



**TH: Public Debt: Month-End Value and Growth
(Specialized Financial Institutions Guaranteed:
External)**



**TH: Public Debt: Month-End Value and Growth
(Specialized Financial Institutions Guaranteed:
External)**



หนี้ของรัฐบาลที่เป็นการเงินที่รัฐบาลค้ำประกัน

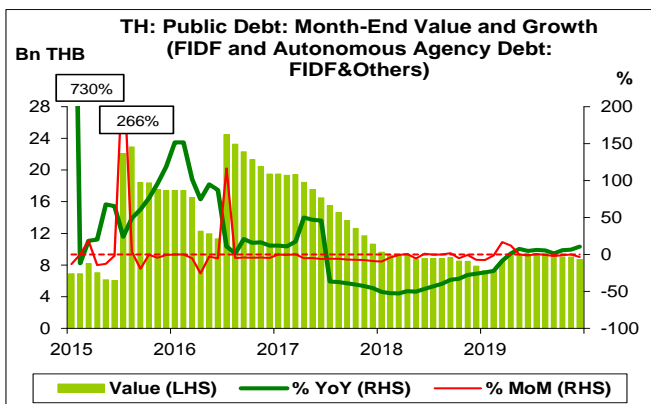
- หนี้ของรัฐบาลที่เป็นการเงินที่รัฐบาลค้ำประกัน เดือน ธ.ค. 62 จำนวน 333.9 Bn THB ลดลง 2.7 Bn THB หดตัว 0.8% YoY หากเทียบกับเดือนก่อน ลดลง 0.002 Bn THB หดตัว 0.001% MoM
- หนี้ของรัฐบาลที่เป็นการเงินที่รัฐบาลค้ำประกัน ประกอบด้วยหนี้ในประเทศ (Domestic Debt) และหนี้ต่างประเทศ (External Debt) โดยเดือน ธ.ค. 62 คิดเป็น 99.9% และ 0.1% ของหนี้ของรัฐบาลที่เป็นการเงินที่รัฐบาลค้ำประกัน ทั้งหมด ตามลำดับ

หนี้ของรัฐบาลที่เป็นการเงินที่รัฐบาลค้ำประกัน: ในประเทศ

- หนี้ของรัฐบาลที่เป็นการเงินที่รัฐบาลค้ำประกัน: ในประเทศ เดือน ธ.ค. 62 จำนวน 333.8 Bn THB ลดลง 2.7 Bn THB หดตัว 0.8% YoY หากเทียบกับเดือนก่อน เท่ากับเดือนก่อน

หนี้ของรัฐบาลที่เป็นการเงินที่รัฐบาลค้ำประกัน: ต่างประเทศ

- หนี้ของรัฐบาลที่เป็นการเงินที่รัฐบาลค้ำประกัน: ต่างประเทศ เดือน ธ.ค. 62 จำนวน 0.1 Bn THB ต่ำสุดนับตั้งแต่เดือน ม.ค. 52 โดยลดลง 0.1 Bn THB หดตัวถึง 41.6% YoY หากเทียบกับเดือนก่อน ลดลง 0.002 Mn THB หดตัว 1.9% MoM
- หากคิดเป็น USD หนี้ของรัฐบาลที่เป็นการเงินที่รัฐบาลค้ำประกัน: ต่างประเทศ เดือน ธ.ค. 62 จำนวน 3.2 Mn USD ต่ำสุดนับตั้งแต่เดือน ม.ค. 52 โดยลดลง 1.9 Mn USD หดตัวถึง 36.7% YoY หากเทียบกับเดือนก่อน ลดลง 0.1 Mn USD หดตัว 1.8% MoM



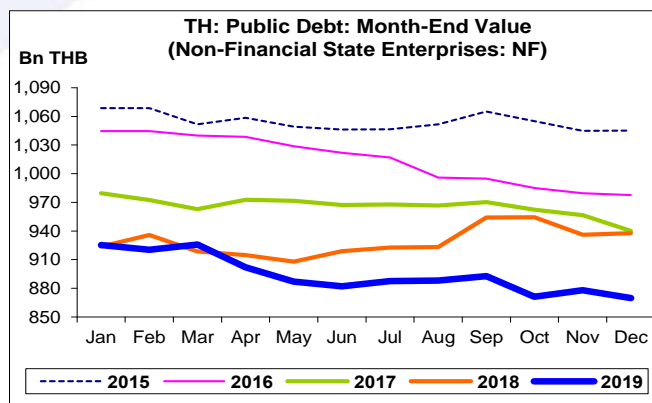
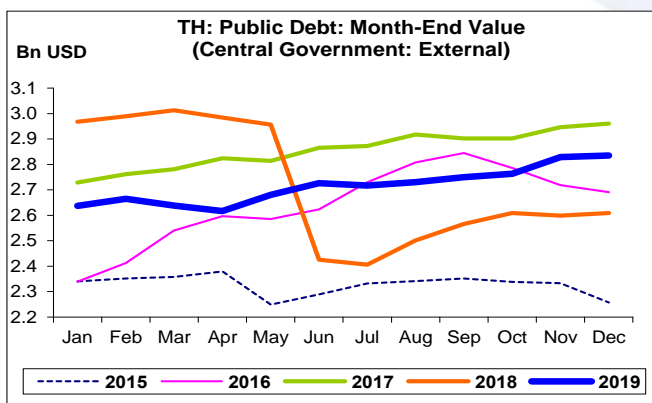
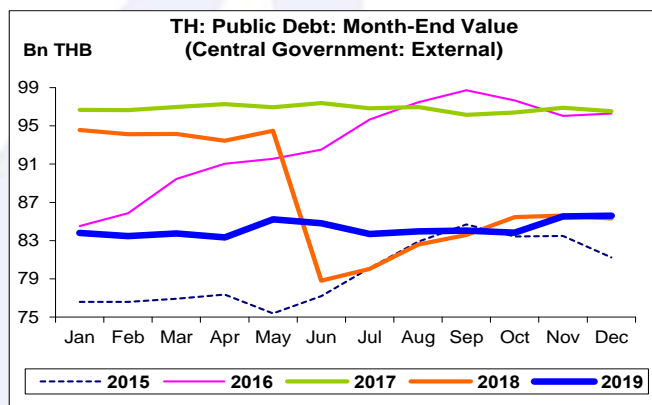
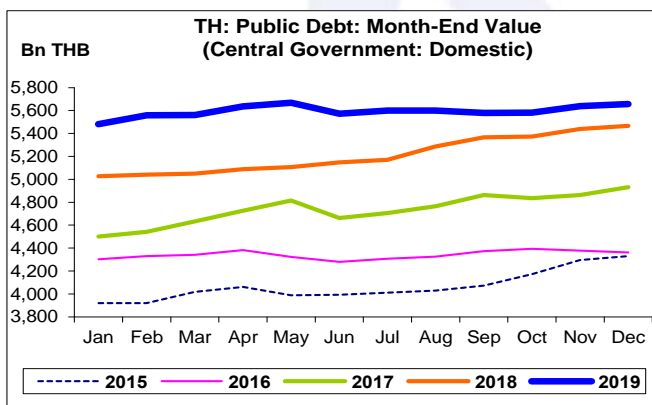
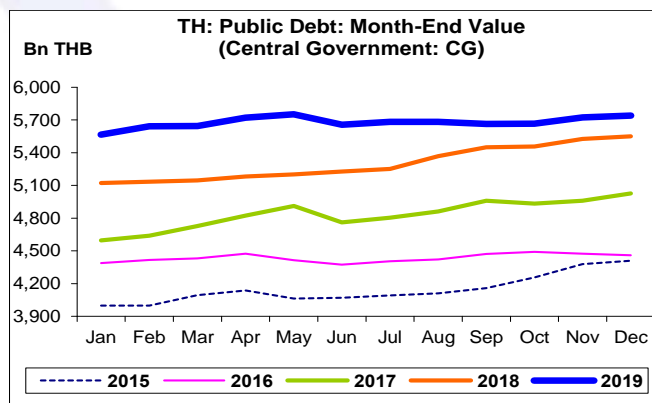
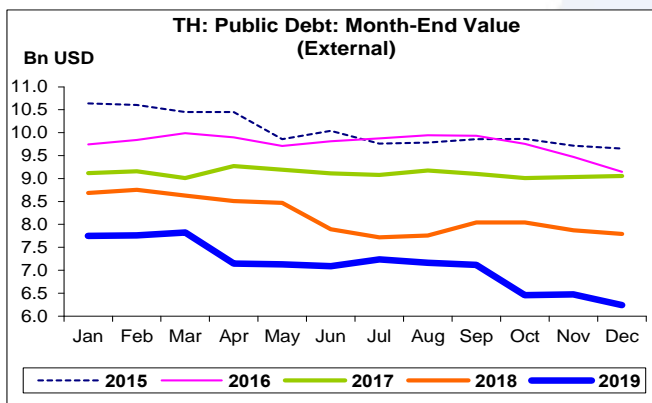
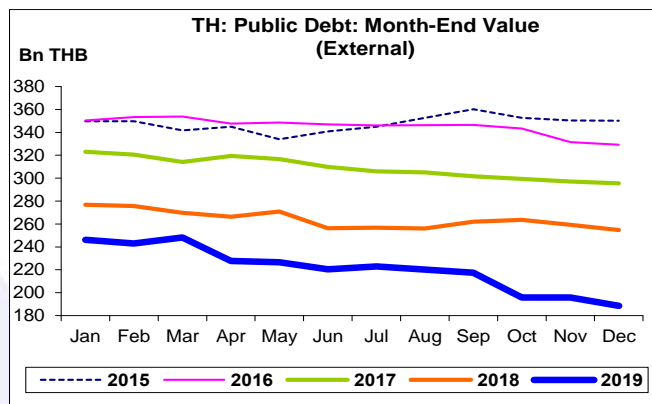
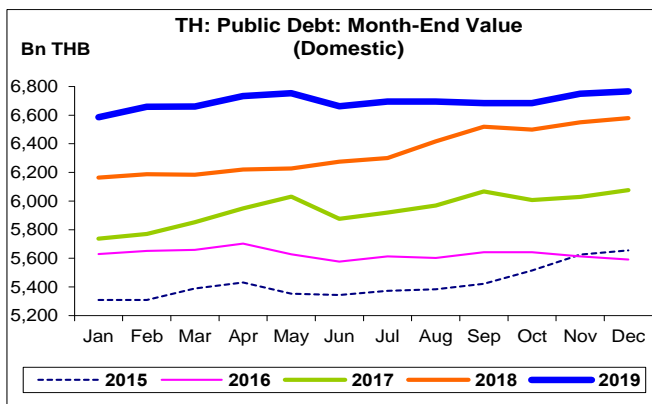
หนี้กองทุนเพื่อการฟื้นฟูและพัฒนาสถาบันการเงินและ
หน่วยงานอื่นของรัฐ

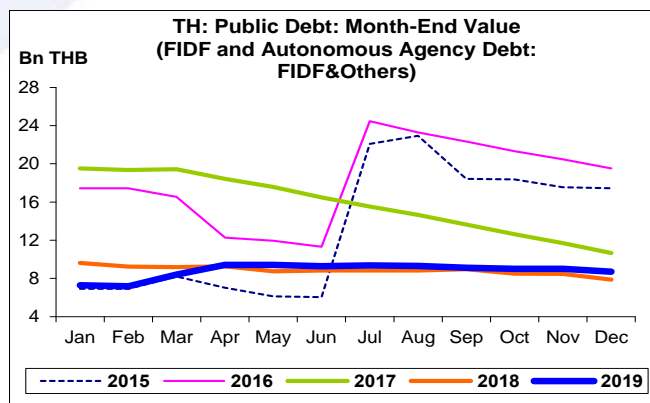
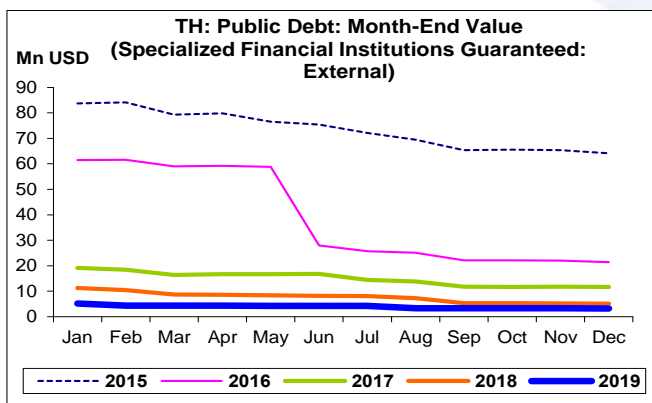
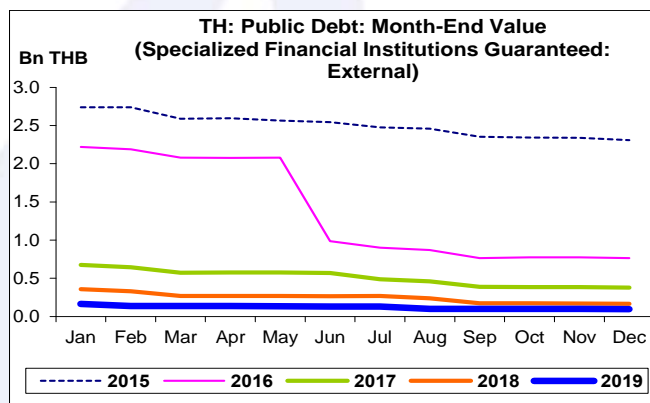
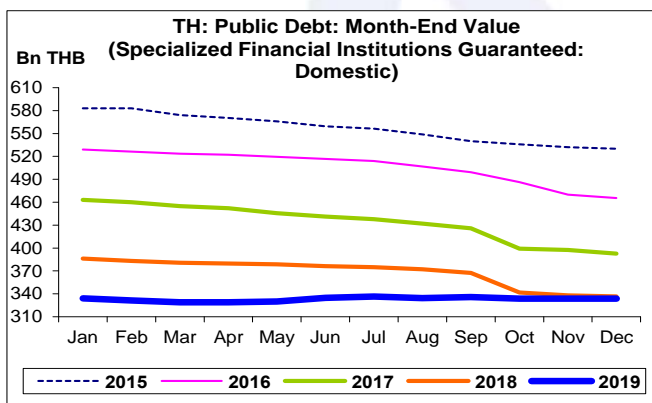
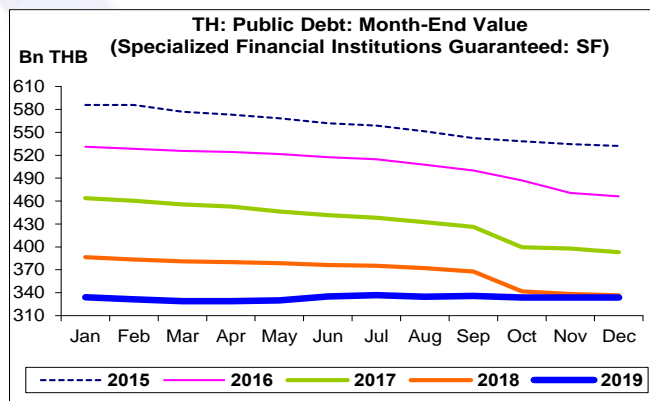
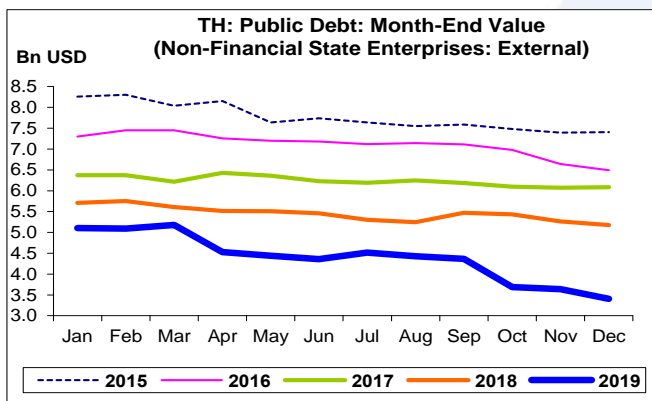
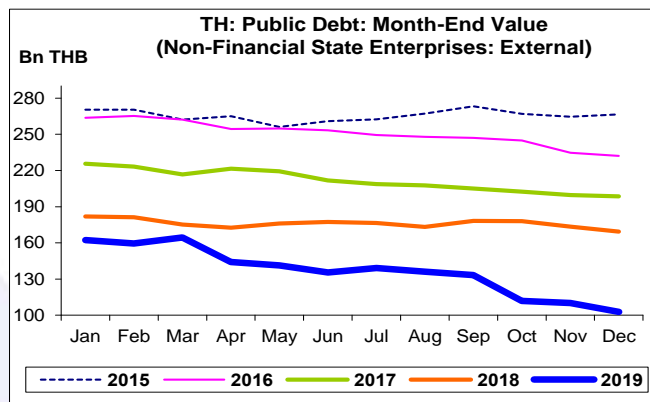
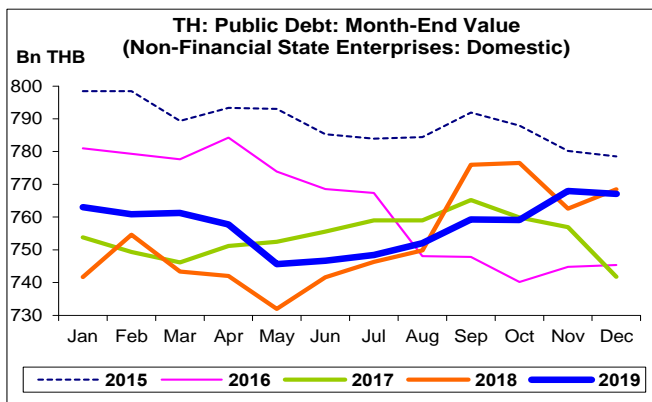
- หนี้กองทุนเพื่อการฟื้นฟูและพัฒนาสถาบันการเงินและ
หน่วยงานอื่นของรัฐ เดือน ธ.ค. 62 จำนวน 8.7 Bn THB 0.8
Bn THB ขยายตัว 10.6% YoY หากเทียบกับเดือนก่อน ลดลง 0.3
Bn THB หดตัว 3.4% YoY

หนี้สาธารณะของไทย

Bn THB	ค่าปัจจุบัน	เทียบกับช่วงเดียวกัน ของปีก่อน		เทียบกับเดือนก่อน	
		ผลต่างจาก ค่าปัจจุบัน	% YoY	ผลต่างจาก ค่าปัจจุบัน	% MoM
Public Debt (THB)	6,953.9	120.3	1.8	8.6	0.1
Domestic (THB)	6,765.5	186.6	2.8	15.9	0.2
External					
Bn THB	188.5	-66.3	-26.0	-7.3	-3.7
Bn USD	6.2	-1.5	-19.9	-0.2	-3.6
Central Government Debt (THB)	5,741.5	190.1	3.4	17.1	0.3
Domestic (THB)	5,655.9	189.9	3.5	17.0	0.3
External					
Bn THB	85.6	0.3	0.3	0.1	0.1
Bn USD	2.8	0.2	8.7	0.01	0.2
Non-Financial State Enterprises Debt (THB)	869.8	-68.0	-7.2	-8.2	-0.9
Domestic (THB)	767.1	-1.4	-0.2	-0.9	-0.1
External					
Bn THB	102.8	-66.5	-39.3	-7.3	-6.7
Bn USD	3.4	-1.8	-34.2	-0.2	-6.5
Specialized Financial Institutions Guaranteed Debt (THB)	333.9	-2.7	-0.8	-0.002	-0.001
Domestic (THB)	333.8	-2.7	-0.8	0.0	0.0
External					
Bn THB	0.1	-0.1	-41.6	-0.002	-1.9
Mn USD	3.2	-1.9	-36.7	-0.1	-1.8
FIDF and Autonomous Agency Debt (THB)	8.7	0.8	10.6	-0.3	-3.4
Domestic (THB)	8.7	0.8	10.6	-0.3	-3.4

ที่มา: สำนักงานบริหารหนี้สาธารณะ





หนี้สาธารณะของไทย:

จุดสูงสุดและต่ำสุดในแต่ละช่วงเวลา ในระยะเวลา 11 ปี (ปี 2552-62)

	ค่าปัจจุบัน	ผลต่างจาก ค่าสูงสุด	ผลต่างจาก ค่าต่ำสุด	ค่าสูงสุด	Date	ค่าต่ำสุด	Date
Total Public Debt as % of GDP							
เทียบกับทุกช่วงเวลา							
ธ.ค. 62	41.2	-2.5	4.8	43.7	ธ.ค. 58	36.4	ม.ค. 52
Q4/62	41.2	-2.5	3.2	43.7	Q4/58	38.0	Q4/54
2562	41.2	-5.7	8.4	43.7	2558	38.0	2554
เทียบกับช่วงเวลาเดียวกัน							
ธ.ค. 62	41.2	-2.5	3.2	43.7	ธ.ค. 58	38.0	ธ.ค. 54
Q4/62	41.2	-2.5	3.2	43.7	Q4/58	38.0	Q4/54
	ค่าปัจจุบัน	% เทียบกับ ค่าสูงสุด	% เทียบกับ ค่าต่ำสุด	ค่าสูงสุด	Date	ค่าต่ำสุด	Date
Total (Bn THB)							
เทียบกับทุกช่วงเวลา							
ธ.ค. 62	6,953.9	-0.4	97.3	6,979.5	พ.ค. 62	3,524.6	ม.ค. 52
Q4/62	6,953.9	-	87.5	6,953.9	Q4/62	3,707.9	Q1/52
2562	6,953.9	-	75.3	6,953.9	2562	3,967.5	2552
เทียบกับช่วงเวลาเดียวกัน							
ธ.ค. 62	6,953.9	-	75.3	6,953.9	ธ.ค. 62	3,967.5	ธ.ค. 52
Q4/62	6,953.9	-	75.3	6,953.9	Q4/62	3,967.5	Q4/52
Total: Domestic Debt (Bn THB)							
เทียบกับทุกช่วงเวลา							
ธ.ค. 62	6,765.5	-	117.4	6,765.5	ธ.ค. 62	3,112.1	ม.ค. 52
Q4/62	6,765.5	-	103.6	6,765.5	Q4/62	3,323.0	Q1/52
2562	6,765.5	-	88.5	6,765.5	2562	3,589.9	2552
เทียบกับช่วงเวลาเดียวกัน							
ธ.ค. 62	6,765.5	-	88.5	6,765.5	ธ.ค. 62	3,589.9	ธ.ค. 52
Q4/62	6,765.5	-	88.5	6,765.5	Q4/62	3,589.9	Q4/52
Total: External Debt (Bn THB)							
เทียบกับทุกช่วงเวลา							
ธ.ค. 62	188.5	-54.3	-	412.5	ม.ค. 52	188.5	ธ.ค. 62
Q4/62	188.5	-51.0	-	384.9	Q1/52	188.5	Q4/62
2562	188.5	-50.1	-	377.6	2552	188.5	2562
เทียบกับช่วงเวลาเดียวกัน							
ธ.ค. 62	188.5	-50.1	-	377.6	ธ.ค. 52	188.5	ธ.ค. 62
Q4/62	188.5	-50.1	-	377.6	Q4/52	188.5	Q4/62
Total: External Debt (Bn USD)							
เทียบกับทุกช่วงเวลา							
ธ.ค. 62	6.2	-48.8	-	12.2	ด.ค. 53	6.2	ธ.ค. 62
Q4/62	6.2	-47.9	-	12.0	Q3/56	6.2	Q4/62
2562	6.2	-47.4	-	11.9	2553	6.2	2562
เทียบกับช่วงเวลาเดียวกัน							
ธ.ค. 62	6.2	-47.4	-	11.9	ธ.ค. 53	6.2	ธ.ค. 62
Q4/62	6.2	-47.4	-	11.9	Q4/53	6.2	Q4/62

หนี้สาธารณะของไทย: (ต่อ)

จุดสูงสุดและต่ำสุดในแต่ละช่วงเวลา ในระยะเวลา 11 ปี (ปี 2552-62)

	ค่าปัจจุบัน	% เทียบกับ ค่าสูงสุด	% เทียบกับ ค่าต่ำสุด	ค่าสูงสุด	Date	ค่าต่ำสุด	Date
Central Government (Bn THB)							
เทียบกับทุกช่วงเวลา							
ธ.ค. 62	5,741.5	-0.2	160.0	5,753.2	พ.ค. 62	2,208.5	ม.ค. 52
Q4/62	5,741.5	-	142.8	5,741.5	Q4/62	2,364.8	Q1/52
2562	5,741.5	-	121.8	5,741.5	2562	2,588.1	2552
เทียบกับช่วงเวลาเดียวกัน							
ธ.ค. 62	5,741.5	-	121.8	5,741.5	ธ.ค. 62	2,588.1	ธ.ค. 52
Q4/62	5,741.5	-	121.8	5,741.5	Q4/62	2,588.1	Q4/52
Central Government: Domestic Debt (Bn THB)							
เทียบกับทุกช่วงเวลา							
ธ.ค. 62	5,655.9	-0.2	165.1	5,668.0	พ.ค. 62	2,133.5	ม.ค. 52
Q4/62	5,655.9	-	145.8	5,655.9	Q4/62	2,300.8	Q1/52
2562	5,655.9	-	123.5	5,655.9	2562	2,530.4	2552
เทียบกับช่วงเวลาเดียวกัน							
ธ.ค. 62	5,655.9	-	123.5	5,655.9	ธ.ค. 62	2,530.4	ธ.ค. 52
Q4/62	5,655.9	-	123.5	5,655.9	Q4/62	2,530.4	Q4/52
Central Government: External Debt (Bn THB)							
เทียบกับทุกช่วงเวลา							
ธ.ค. 62	85.6	-13.3	104.2	98.7	ก.ย. 59	41.9	ก.พ. 55
Q4/62	85.6	-13.3	103.8	98.7	Q3/59	42.0	Q1/55
2562	85.6	-11.3	90.5	96.6	2560	44.9	2555
เทียบกับช่วงเวลาเดียวกัน							
ธ.ค. 62	85.6	-11.3	90.5	96.6	ธ.ค. 60	44.9	ธ.ค. 55
Q4/62	85.6	-11.3	90.5	96.6	Q4/60	44.9	Q4/55
Central Government: External Debt (Bn USD)							
เทียบกับทุกช่วงเวลา							
ธ.ค. 62	2.8	-5.9	107.5	3.0	มี.ค. 61	1.4	ก.พ. 55
Q4/62	2.8	-5.9	107.2	3.0	Q1/61	1.4	Q1/55
2562	2.8	-4.2	93.2	3.0	2560	1.5	2555
เทียบกับช่วงเวลาเดียวกัน							
ธ.ค. 62	2.8	-4.2	93.2	3.0	ธ.ค. 60	1.5	ธ.ค. 55
Q4/62	2.8	-4.2	93.2	3.0	Q4/60	1.5	Q4/55

หนี้สาธารณะของไทย: (ต่อ)

จุดสูงสุดและต่ำสุดในแต่ละช่วงเวลา ในระยะเวลา 11 ปี (ปี 2552-62)

	ค่าปัจจุบัน	% เทียบกับ ค่าสูงสุด	% เทียบกับ ค่าต่ำสุด	ค่าสูงสุด	Date	ค่าต่ำสุด	Date
Non-Financial State Enterprises Debt (Bn THB)							
เทียบกับทุกช่วงเวลา							
ธ.ค. 62	869.8	-21.8	-	1,113.0	ก.ย. 56	869.8	ธ.ค. 62
Q4/62	869.8	-21.8	-	1,113.0	Q3/56	869.8	Q4/62
2562	869.8	-20.8	-	1,098.3	2552	869.8	2562
เทียบกับช่วงเวลาเดียวกัน							
ธ.ค. 62	869.8	-20.8	-	1,098.3	ธ.ค. 52	869.8	ธ.ค. 62
Q4/62	869.8	-20.8	-	1,098.3	Q4/52	869.8	Q4/62
Non-Financial State Enterprises: Domestic Debt (Bn THB)							
เทียบกับทุกช่วงเวลา							
ธ.ค. 62	767.1	-5.3	9.4	809.7	ส.ค. 57	701.3	ม.ค. 52
Q4/62	767.1	-5.1	7.0	808.4	Q3/56	717.1	Q1/52
2562	767.1	-4.5	3.4	803.0	2557	741.8	2560
เทียบกับช่วงเวลาเดียวกัน							
ธ.ค. 62	767.1	-4.5	3.4	803.0	ธ.ค. 57	741.8	ธ.ค. 60
Q4/62	767.1	-4.5	3.4	803.0	Q4/57	741.8	Q4/60
Non-Financial State Enterprises Debt: External Debt (Bn THB)							
เทียบกับทุกช่วงเวลา							
ธ.ค. 62	102.8	-68.7	-	327.9	ม.ค. 52	102.8	ธ.ค. 62
Q4/62	102.8	-67.2	-	312.9	Q3/52	102.8	Q4/62
2562	102.8	-67.0	-	311.6	2552	102.8	2562
เทียบกับช่วงเวลาเดียวกัน							
ธ.ค. 62	102.8	-67.0	-	311.6	ธ.ค. 52	102.8	ธ.ค. 62
Q4/62	102.8	-67.0	-	311.6	Q4/52	102.8	Q4/62
Non-Financial State Enterprises Debt: External Debt (Bn USD)							
เทียบกับทุกช่วงเวลา							
ธ.ค. 62	3.4	-66.5	-	10.2	ด.ค. 53	3.4	ธ.ค. 62
Q4/62	3.4	-66.2	-	10.1	Q4/55	3.4	Q4/62
2562	3.4	-66.2	-	10.1	2555	3.4	2562
เทียบกับช่วงเวลาเดียวกัน							
ธ.ค. 62	3.4	-66.2	-	10.1	ธ.ค. 55	3.4	ธ.ค. 62
Q4/62	3.4	-66.2	-	10.1	Q4/55	3.4	Q4/62

หนี้สาธารณะของไทย: (ต่อ)

จุดสูงสุดและต่ำสุดในแต่ละช่วงเวลา ในระยะเวลา 11 ปี (ปี 2552-62)

	ค่าปัจจุบัน	% เทียบกับ ค่าสูงสุด	% เทียบกับ ค่าต่ำสุด	ค่าสูงสุด	Date	ค่าต่ำสุด	Date
Specialized Financial Institutions Guaranteed Debt (Bn THB)							
เทียบกับทุกช่วงเวลา							
ธ.ค. 62	333.9	-46.7	125.1	626.5	ก.ย. 57	148.4	ธ.ค. 54
Q4/62	333.9	-46.7	125.1	626.5	Q3/57	148.4	Q4/54
2562	333.9	-43.2	125.1	587.5	2557	148.4	2554
เทียบกับช่วงเวลาเดียวกัน							
ธ.ค. 62	333.9	-43.2	125.1	587.5	ธ.ค. 57	148.4	ธ.ค. 54
Q4/62	333.9	-43.2	125.1	587.5	Q4/57	148.4	Q4/54
Specialized Financial Institutions Guaranteed: Domestic Debt (Bn THB)							
เทียบกับทุกช่วงเวลา							
ธ.ค. 62	333.8	-46.5	134.9	623.6	ก.ย. 57	142.1	ธ.ค. 54
Q4/62	333.8	-46.5	134.9	623.6	Q3/57	142.1	Q4/54
2562	333.8	-42.9	134.9	584.7	2557	142.1	2554
เทียบกับช่วงเวลาเดียวกัน							
ธ.ค. 62	333.8	-42.9	134.9	584.7	ธ.ค. 57	142.1	ธ.ค. 54
Q4/62	333.8	-42.9	134.9	584.7	Q4/57	142.1	Q4/54
Specialized Financial Institutions Guaranteed: External Debt (Bn THB)							
เทียบกับทุกช่วงเวลา							
ธ.ค. 62	0.1	-99.0	-	9.6	ม.ค. 52	0.1	ธ.ค. 62
Q4/62	0.1	-98.9	-	9.0	Q1/52	0.1	Q4/62
2562	0.1	-98.8	-	8.2	2552	0.1	2562
เทียบกับช่วงเวลาเดียวกัน							
ธ.ค. 62	0.1	-98.8	-	8.2	ธ.ค. 52	0.1	ธ.ค. 62
Q4/62	0.1	-98.8	-	8.2	Q4/52	0.1	Q4/62
Specialized Financial Institutions Guaranteed: External Debt (Mn USD)							
เทียบกับทุกช่วงเวลา							
ธ.ค. 62	3.2	-98.8	-	275.3	ม.ค. 52	3.2	ธ.ค. 62
Q4/62	3.2	-98.7	-	254.4	Q2/52	3.2	Q4/62
2562	3.2	-98.7	-	246.3	2552	3.2	2562
เทียบกับช่วงเวลาเดียวกัน							
ธ.ค. 62	3.2	-98.7	-	246.3	ธ.ค. 52	3.2	ธ.ค. 62
Q4/62	3.2	-98.7	-	246.3	Q4/52	3.2	Q4/62
FIDF and Autonomous Agency Debt (Bn THB)							
เทียบกับทุกช่วงเวลา							
ธ.ค. 62	8.7	-92.6	-	117.2	ม.ค. 52	0.0	พ.ย. 54
Q4/62	8.7	-92.4	-	113.9	Q1/52	0.0	Q4/54
2562	8.7	-89.5	-	82.6	2552	0.0	2554
เทียบกับช่วงเวลาเดียวกัน							
ธ.ค. 62	8.7	-89.5	-	82.6	ธ.ค. 52	0.0	ธ.ค. 54
Q4/62	8.7	-89.5	-	82.6	Q4/52	0.0	Q4/54