

**การผลิตหมวดเครื่องแต่งกายของไทย เดือน ก.ย. 2566**

- ดัชนีผลผลิตหมวดเครื่องแต่งกาย เดือน ก.ย. 66 หดตัวถึง 29.0% YoY แต่ขยายตัวเพียง 0.6% MoM หากพิจารณา 9M/66 หดตัวถึง 28.1% YoY
- อัตราการใช้จ่ายกำลังการผลิตหมวดเครื่องแต่งกาย เดือน ก.ย. 66 อยู่ที่ 32.7% ลดลงจากช่วงเดียวกันของปีก่อน แต่เพิ่มขึ้นเล็กน้อยจากเดือนก่อน หากพิจารณา 9M/66 เฉลี่ย 33.5% ลดลงจากช่วงเดียวกันของปีก่อน

**การประเมินอันดับค่า อิงค่าต่ำสุด ค่าเฉลี่ย และค่าสูงสุด (ปี 2559-66)**

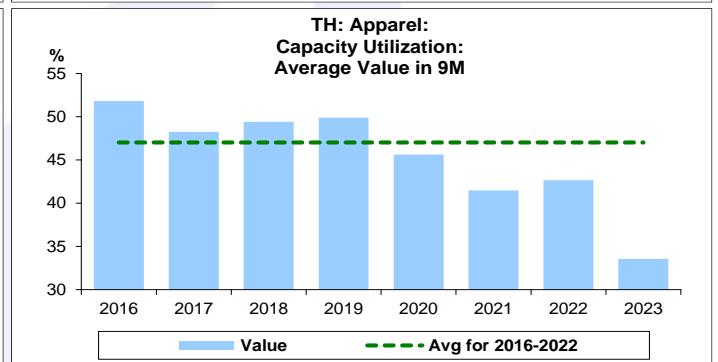
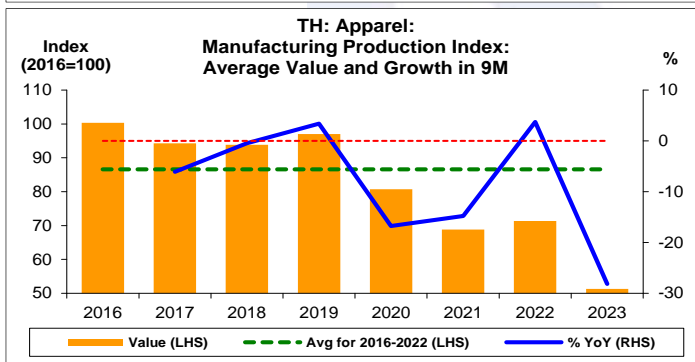
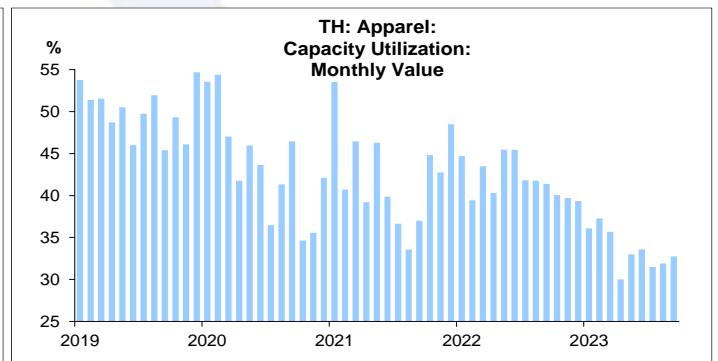
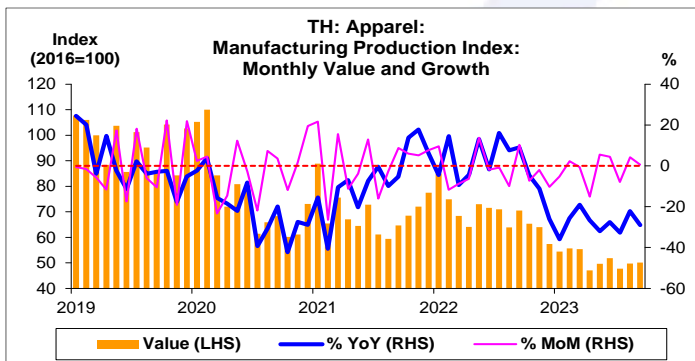
	All Periods			Same Periods			Latest
	Month	Quarter	Year	YTD	Quarter	Month	
<b>Apparel</b>							
Manufacturing Production Index	1	1	1	1	1	1	Sep-23
Capacity Utilization	1	1	1	1	1	1	Sep-23

หมายเหตุ: 5 สูง 4 ค่อนข้างสูง 3 ปานกลาง 2 ค่อนข้างต่ำ 1 ต่ำ

**อัตราการเปลี่ยนแปลงรายปี (ปี 2559-65)**

%	Average YoY Growth	CAGR
<b>Apparel</b>		
Manufacturing Production Index	-5.6	-6.0

ข้อมูลปี 2559-65

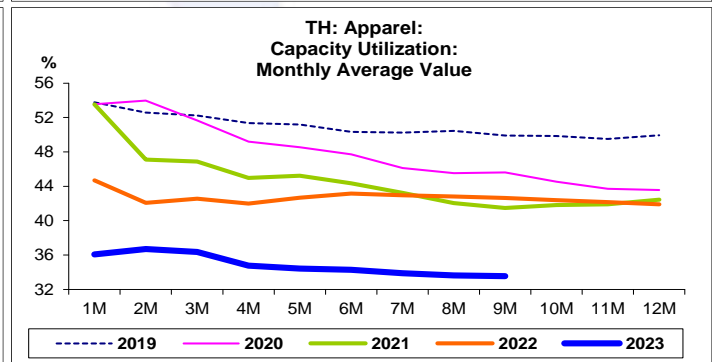
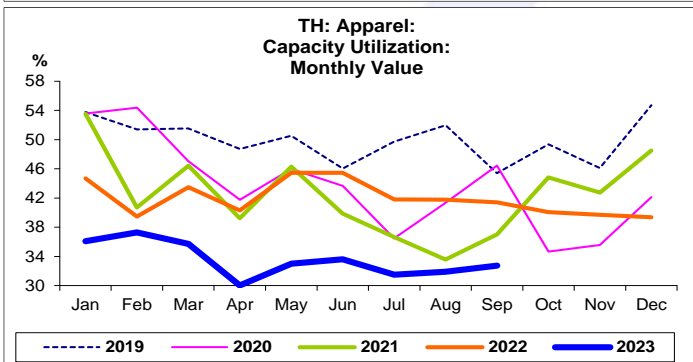
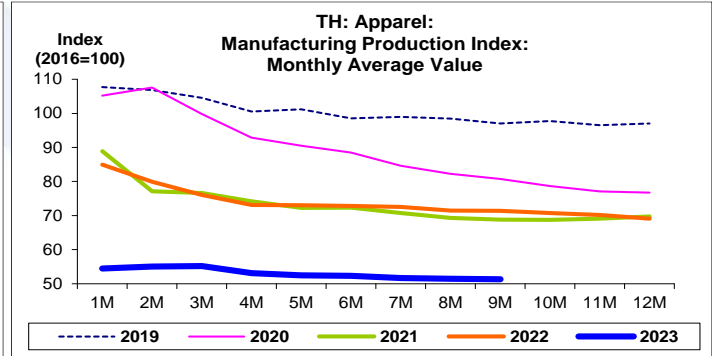
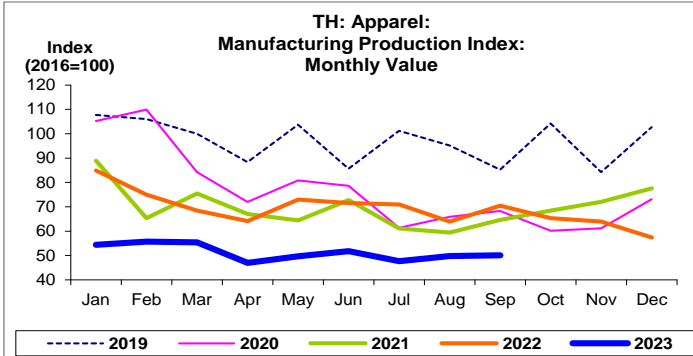
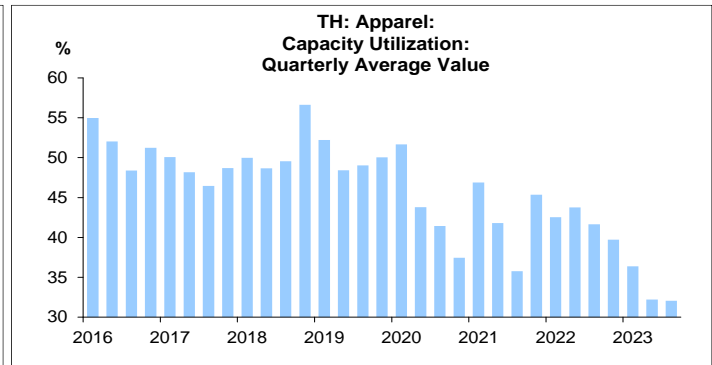
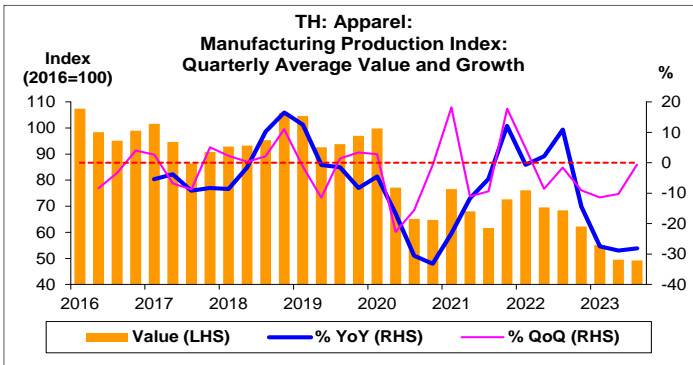


ที่มา: สำนักงานเศรษฐกิจอุตสาหกรรม

หมายเหตุ: 1. หมวดเครื่องแต่งกาย คือ TSIC 14

2. ตั้งแต่เดือน ม.ค. 62 สำนักงานเศรษฐกิจอุตสาหกรรมได้ปรับน้ำหนัก และเปลี่ยนปีฐานจากปี 2554 เป็นปี 2559

3. CAGR คือ Compound Annual Growth Rate



เครื่องแต่งกาย:

จุดสูงสุดและต่ำสุดในแต่ละช่วงเวลา ในระยะเวลา 8 ปี (ปี 2559-66)

	ค่าปัจจุบัน	%ค่าสูงสุด	%ค่าต่ำสุด	ค่าสูงสุด	Date	ค่าต่ำสุด	Date
<b>Manufacturing Production Index</b>							
เทียบกับทุกช่วงเวลา							
ก.ย. 66	50.1	-56.3	6.5	114.5	มี.ค. 59	47.0	ก.ค. 66
Q3/66	49.2	-54.2	-	107.4	Q1/59	49.2	Q3/66
2565	69.1	-30.9	-	100.0	2559	69.1	2565
เทียบกับช่วงเวลาเดียวกัน							
ก.ย. 66	50.1	-46.2	-	93.0	ก.ย. 59	50.1	ก.ย. 66
9M/66	51.3	-48.9	-	100.3	9M/59	51.3	9M/66
Q3/66	49.2	-48.4	-	95.3	Q3/61	49.2	Q3/66
	<b>ค่าปัจจุบัน</b>	<b>ลบค่าสูงสุด</b>	<b>ลบค่าต่ำสุด</b>	<b>ค่าสูงสุด</b>	<b>Date</b>	<b>ค่าต่ำสุด</b>	<b>Date</b>
<b>Capacity Utilization (%)</b>							
เทียบกับทุกช่วงเวลา							
ก.ย. 66	32.7	-28.9	2.7	61.6	ธ.ค. 61	30.0	เม.ย. 66
Q3/66	32.0	-24.6	-	56.6	Q4/61	32.0	Q3/66
2565	41.9	-9.7	-	51.7	2559	41.9	2565
เทียบกับช่วงเวลาเดียวกัน							
ก.ย. 66	32.7	-15.5	-	48.3	ก.ย. 59	32.7	ก.ย. 66
9M/66	33.5	-18.3	-	51.8	9M/59	33.5	9M/66
Q3/66	32.0	-17.5	-	49.6	Q3/61	32.0	Q3/66