

สินเชื่อส่วนบุคคลของธนาคารพาณิชย์ในไทย เดือน ธ.ค. 2565

- สินเชื่อส่วนบุคคลของธนาคารพาณิชย์ เดือน ธ.ค. 65 จำนวน 3,223.5 Bn THB ขยายตัว 1.6% YoY แต่หดตัว 1.0% QoQ
- สินเชื่อเพื่อที่อยู่อาศัย สินเชื่อส่วนบุคคลที่ไม่มีหลักประกัน และสินเชื่อบัตรเครดิต เดือน ธ.ค. 65 คิดเป็น 83.6% 7.5% และ 8.9% ของสินเชื่อส่วนบุคคลของ ธพ. ทั้งหมด ตามลำดับ
- สินเชื่อส่วนบุคคลของ ธพ. เดือน ธ.ค. 65 คิดเป็น 24.5% ของสินเชื่อรวมของ ธพ.

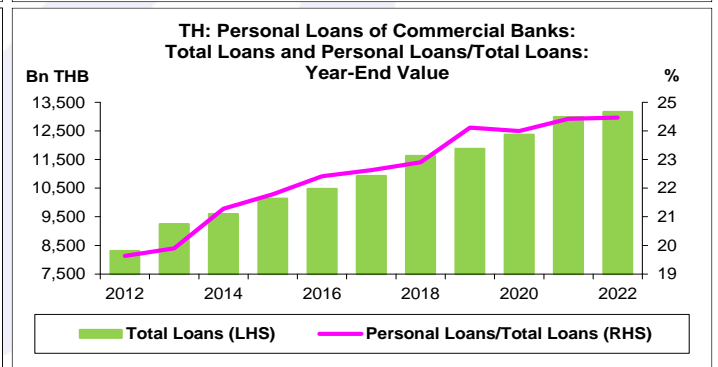
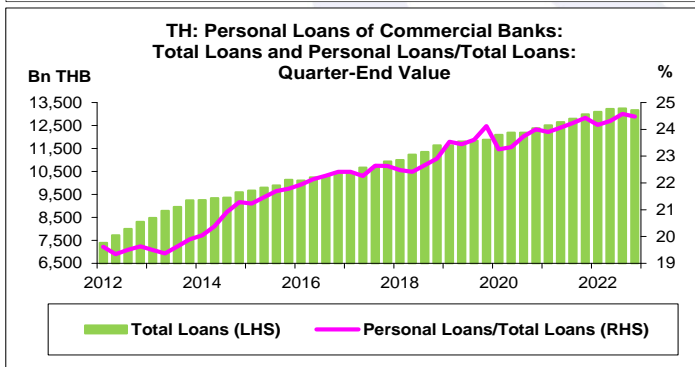
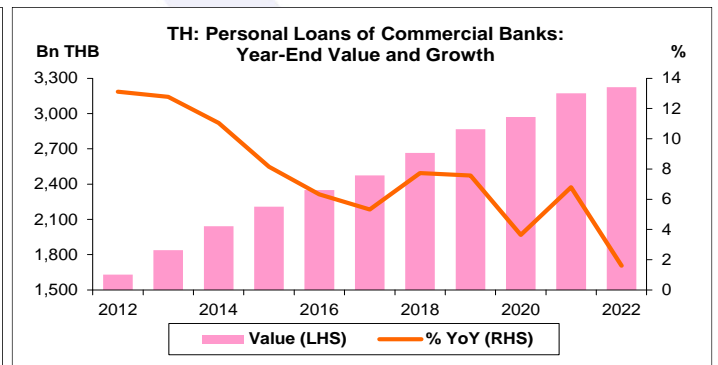
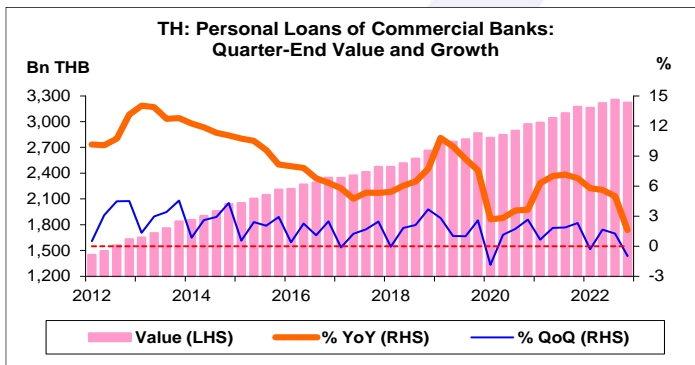
การประเมินอันดับค่า อิงค่าต่ำสุด ค่าเฉลี่ย และค่าสูงสุด (ปี 2555-65)

	All Periods		Same Periods	Latest
	Quarter	Year	Quarter	
Personal Loans of Commercial Banks	5	5	5	Dec-22
Housing Loans	5	5	5	Dec-22
Credit Card Loans	4	3	3	Dec-22
Unsecured Personal Loans	5	5	5	Dec-22

หมายเหตุ: 5 สูง 4 ค่อนข้างสูง 3 ปานกลาง 2 ค่อนข้างต่ำ 1 ต่ำ

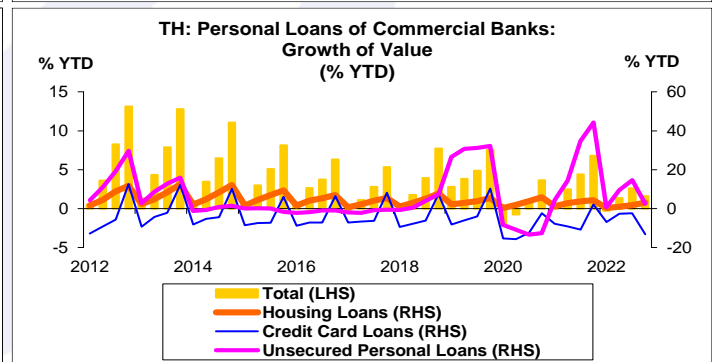
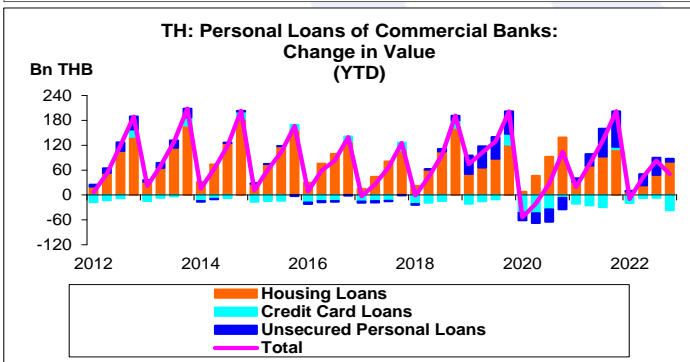
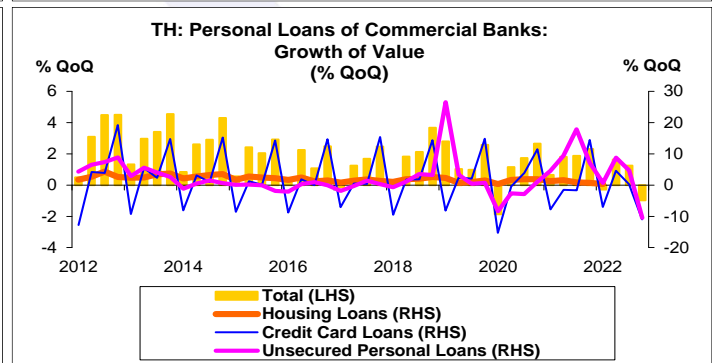
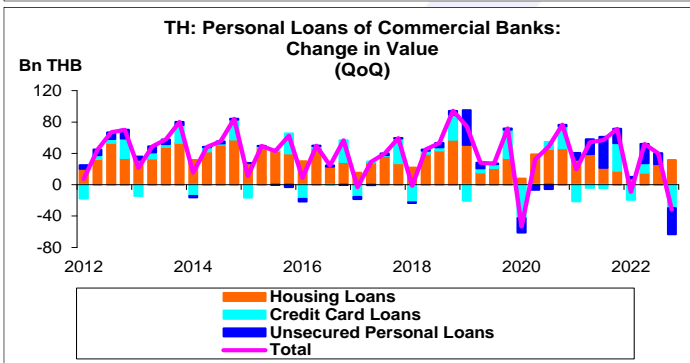
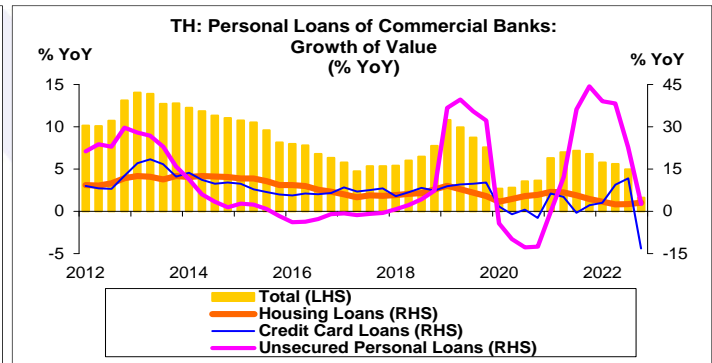
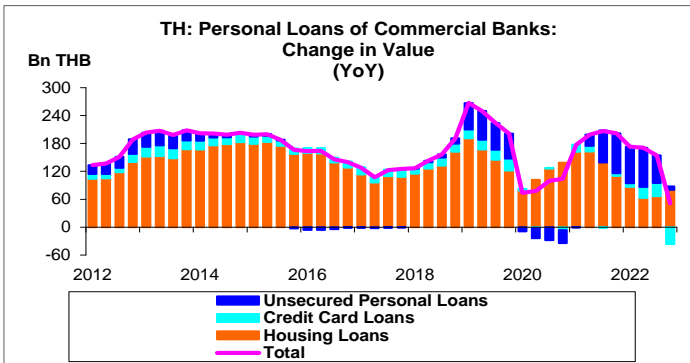
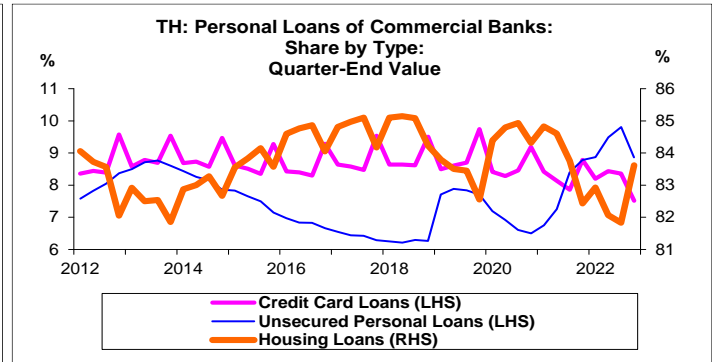
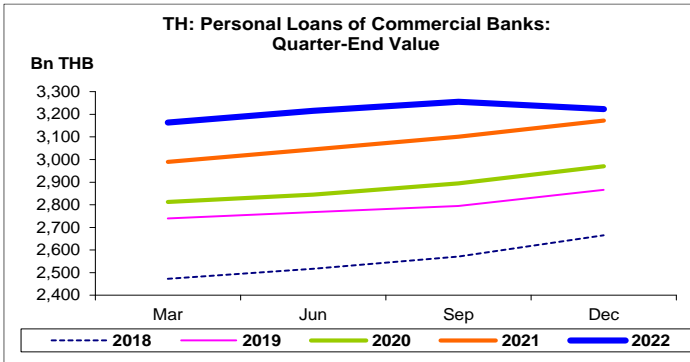
อัตราการเปลี่ยนแปลงรายปี (ปี 2555-65)

%	Average YoY Growth	CAGR
Personal Loans of Commercial Banks	7.6	7.6
Housing Loans	7.7	7.7
Credit Card Loans	5.5	5.2
Unsecured Personal Loans	11.5	10.2



ที่มา: ธนาคารแห่งประเทศไทย (ธพ.)

- หมายเหตุ: 1. สินเชื่อส่วนบุคคลของธนาคารพาณิชย์ (ธพ.) เป็นข้อมูลรายไตรมาส
2. สินเชื่อส่วนบุคคลรวม ประกอบด้วย สินเชื่อส่วนบุคคลที่ไม่มีหลักประกัน สินเชื่อบัตรเครดิต และสินเชื่อเพื่อที่อยู่อาศัย
3. ตั้งแต่เดือน ธ.ค. 65 ธพ. บางแห่ง จัดตั้ง Non-Bank เพื่อให้บริการด้านบัตรเครดิต ทำให้ข้อมูลในส่วนของกลุ่ม ธพ. โอนย้ายไปอยู่กลุ่ม Non-Banks
4. CAGR คือ Compound Annual Growth Rate



สินเชื่อบุคคลของธนาคารพาณิชย์ในไทย:

จุดสูงสุดและต่ำสุดในแต่ละช่วงเวลา ในระยะเวลา 11 ปี (ปี 2555-65)

Bn THB	ค่าปัจจุบัน	% ค่าสูงสุด	% ค่าต่ำสุด	ค่าสูงสุด	Date	ค่าต่ำสุด	Date
Personal Loans of Commercial Banks							
เทียบกับทุกช่วงเวลา							
Q4/65	3,223.5	-1.0	122.5	3,255.4	Q3/65	1,449.0	Q1/55
2565	3,223.5	-	97.7	3,223.5	2565	1,630.9	2555
เทียบกับช่วงเวลาเดียวกัน							
Q4/65	3,223.5	-	97.7	3,223.5	Q4/65	1,630.9	Q4/55