

รายได้ดอกเบี้ยสุทธิ และรายได้ค่าธรรมเนียมและบริการสุทธิของธนาคารพาณิชย์ในไทย Q2/2566

- รายได้ดอกเบี้ยสุทธิ Q2/66 จำนวน 164.2 Bn THB ขยายตัว 19.2% YoY และ 6.4% QoQ
- รายได้ค่าธรรมเนียมและบริการสุทธิ Q2/66 จำนวน 29.7 Bn THB หดตัว 5.9% YoY และ 5.9% QoQ

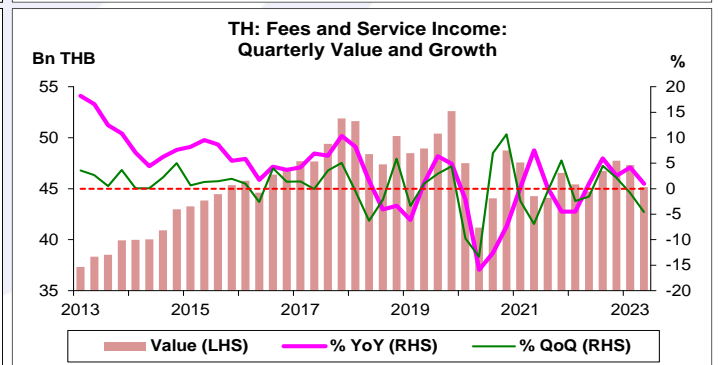
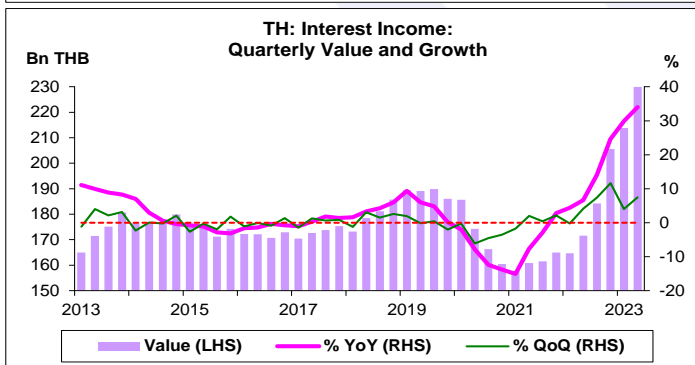
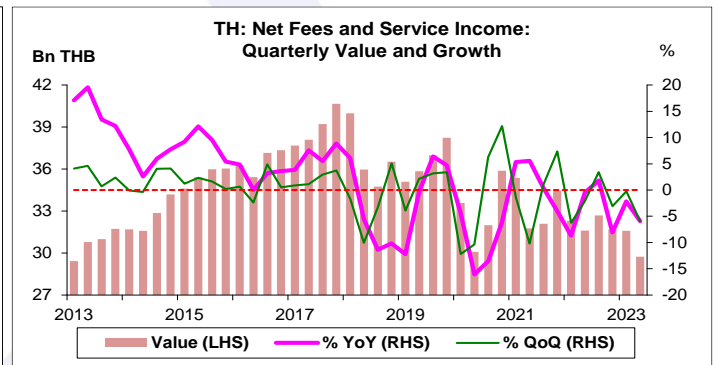
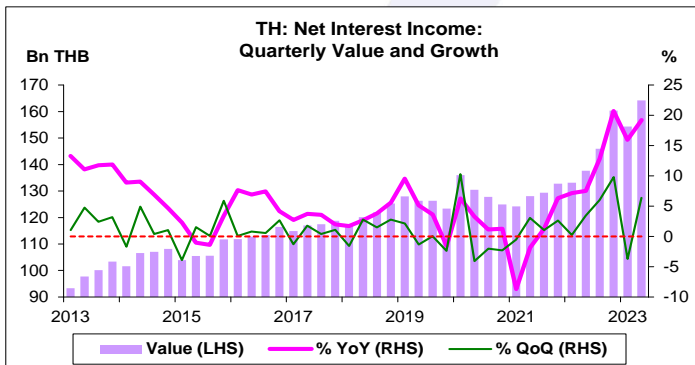
การประเมินอันดับค่า อิงค่าต่ำสุด ค่าเฉลี่ย และค่าสูงสุด (ปี 2556-66)

	All Periods		Same Periods		Latest
	Quarter	Year	YTD	Quarter	
Net Interest Income	5	5	5	5	Jun-23
Interest Income	5	4	5	5	Jun-23
Interest Expenses	4	1	4	4	Jun-23
Net Fees and Service Income	1	2	1	1	Jun-23
Fees and Service Income	3	3	3	3	Jun-23
Fees and Service Expenses	5	5	5	5	Jun-23
Net Income	5	5	5	5	Jun-23

หมายเหตุ: 5 สูง 4 ค่อนข้างสูง 3 ปานกลาง 2 ค่อนข้างต่ำ 1 ต่ำ

อัตราการเปลี่ยนแปลงรายปี (ปี 2556-65)

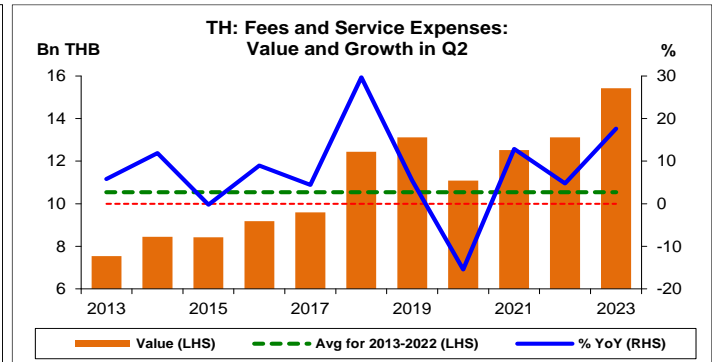
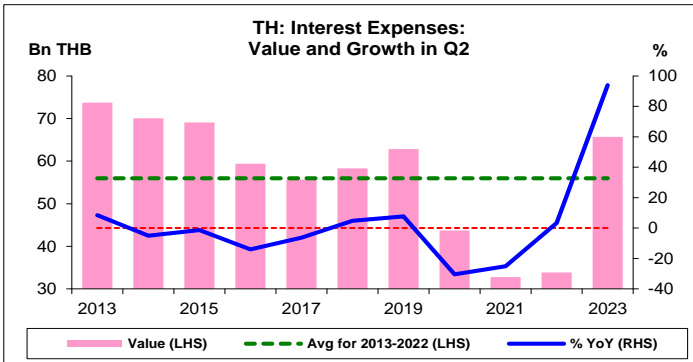
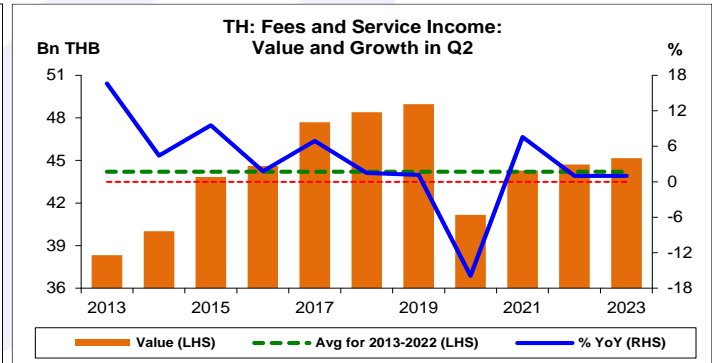
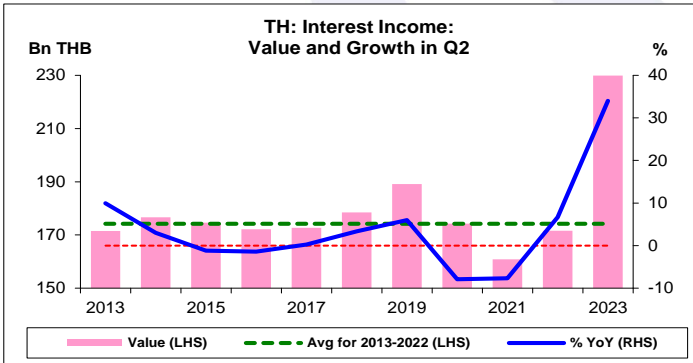
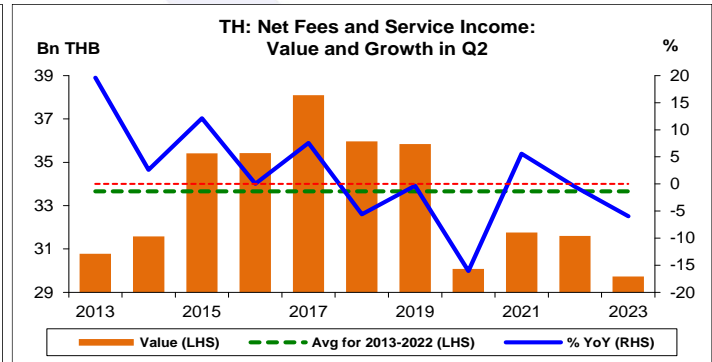
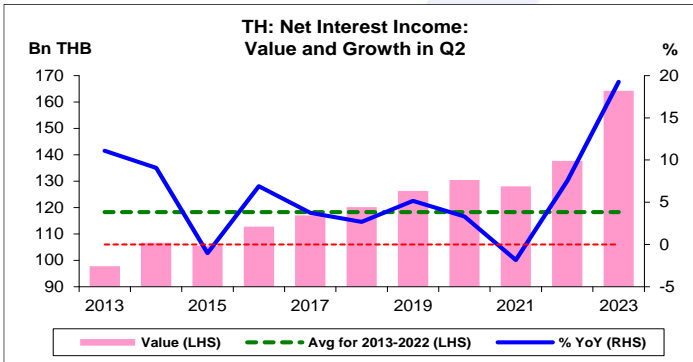
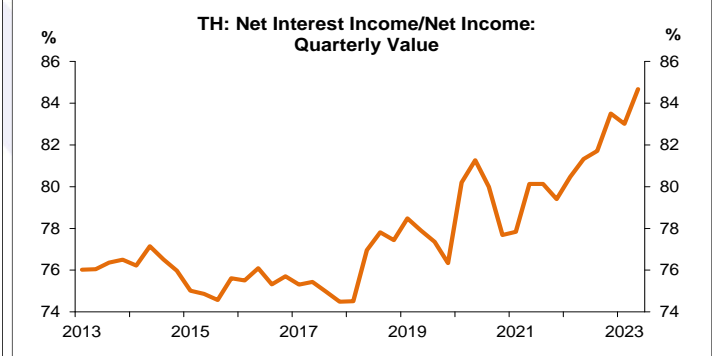
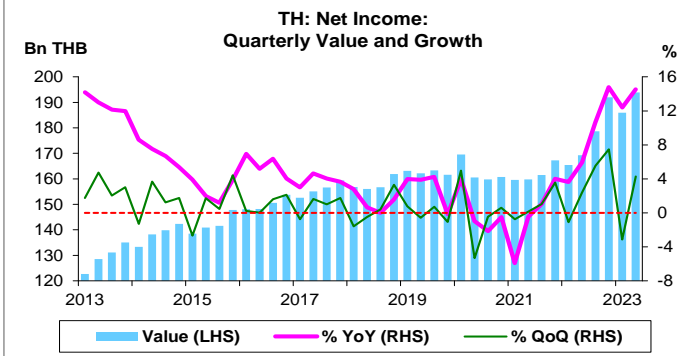
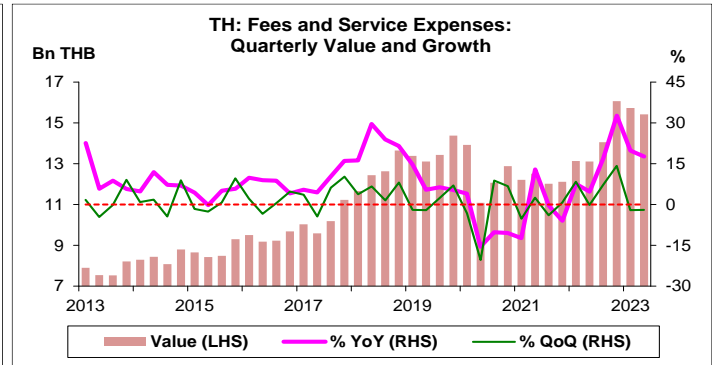
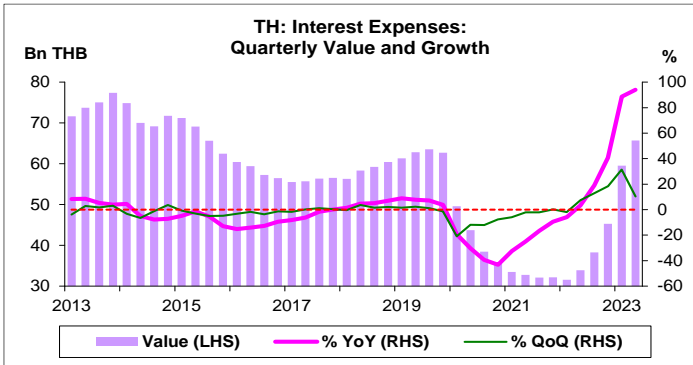
%	Average YoY Growth	CAGR
Net Interest Income	5.1	5.1
Interest Income	1.6	1.4
Interest Expenses	-5.0	-6.1
Net Fees and Service Income	2.1	1.9
Fees and Service Income	3.4	3.2
Fees and Service Expenses	7.5	7.1
Net Income	4.5	4.4


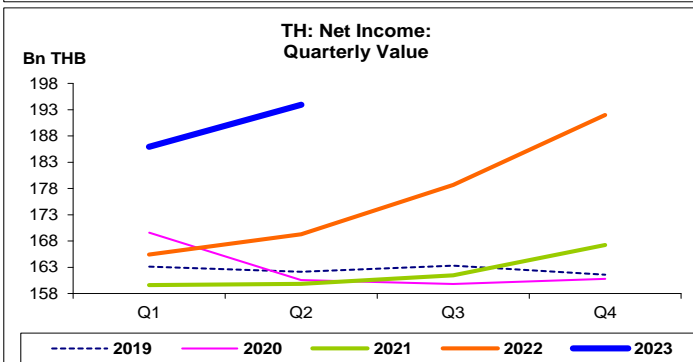
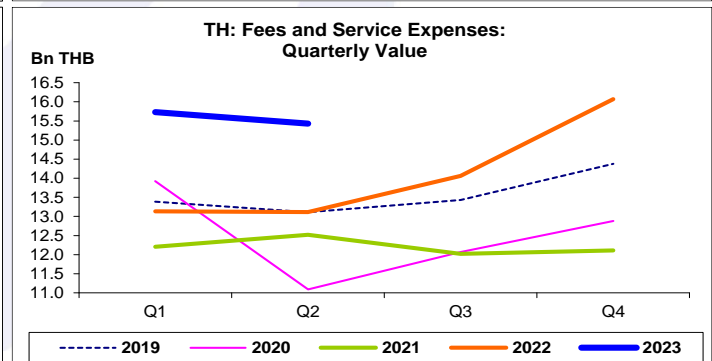
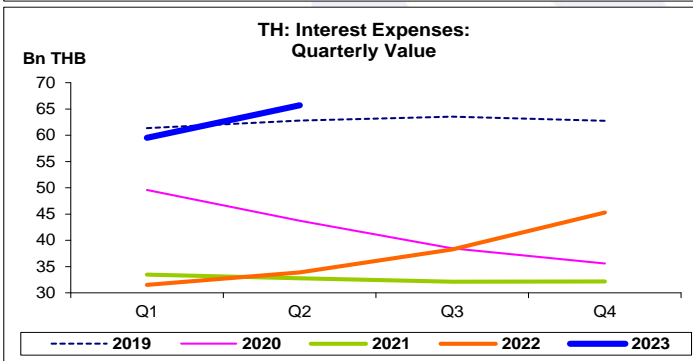
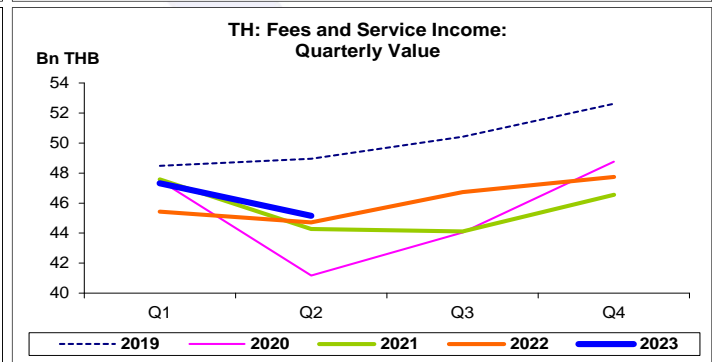
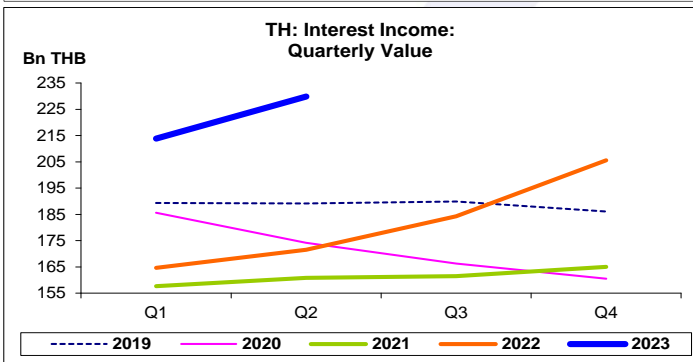
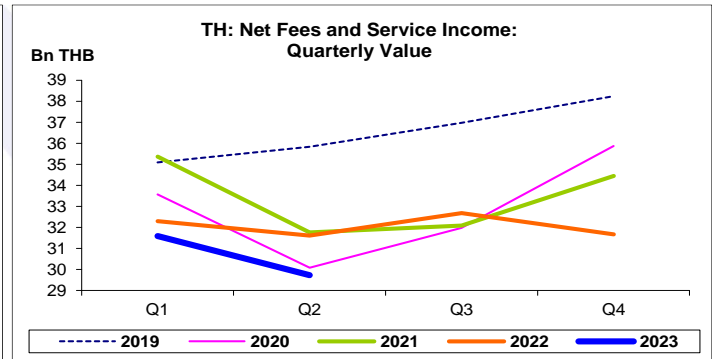
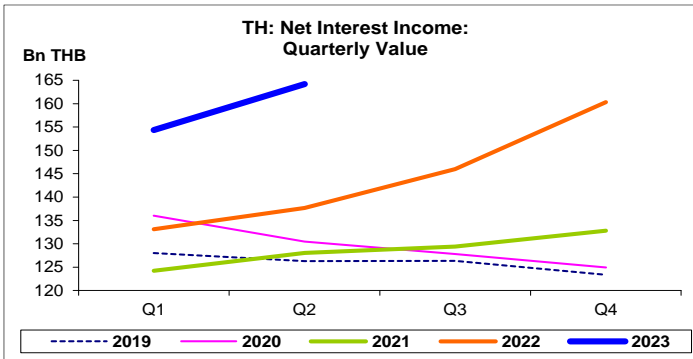
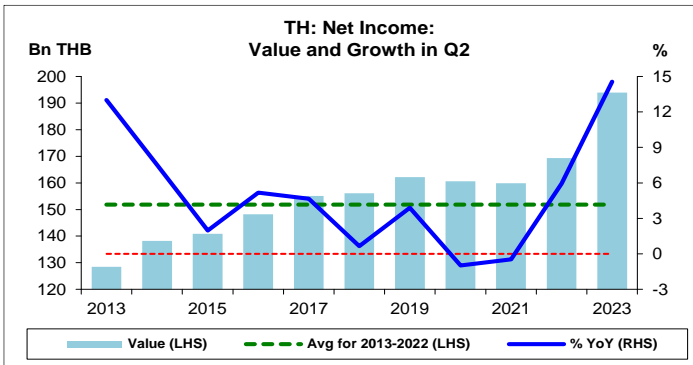


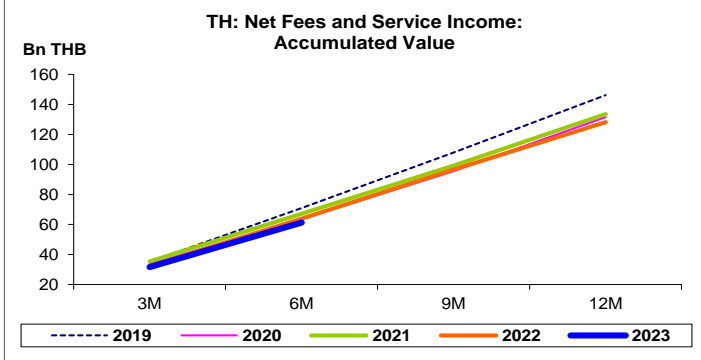
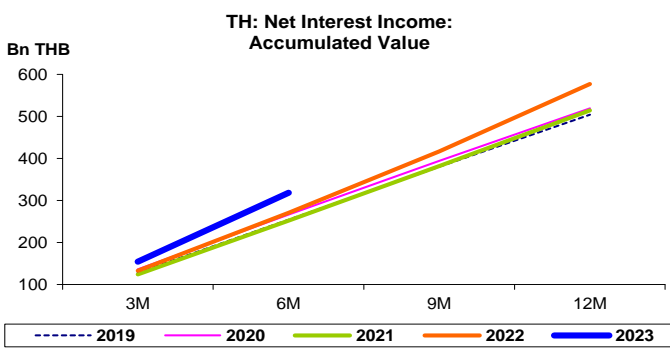
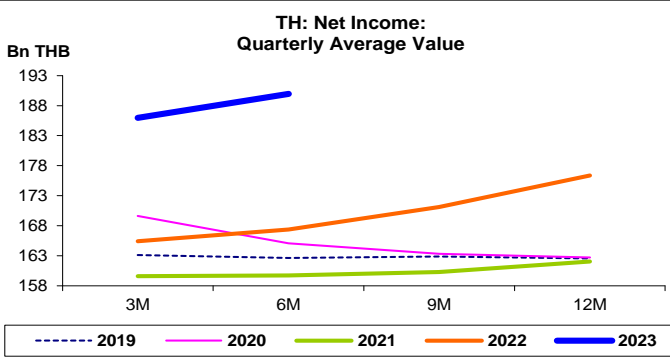
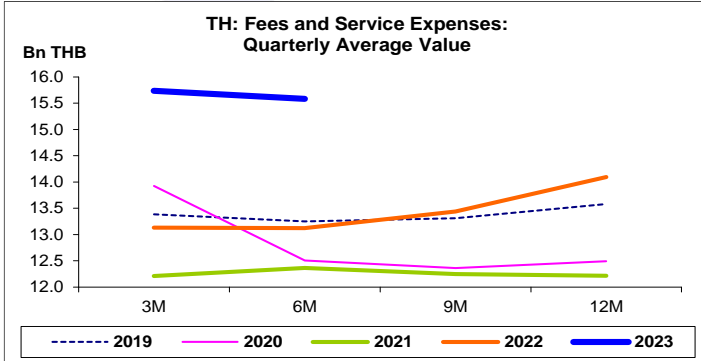
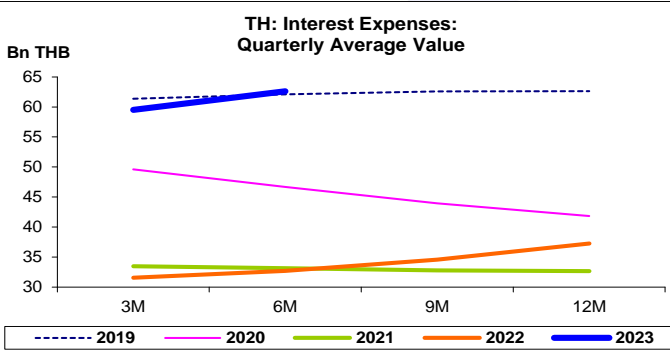
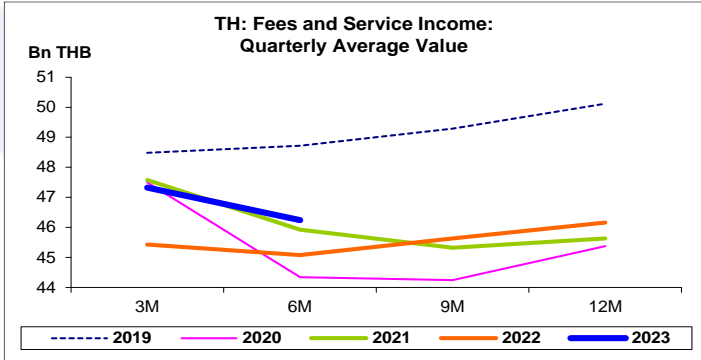
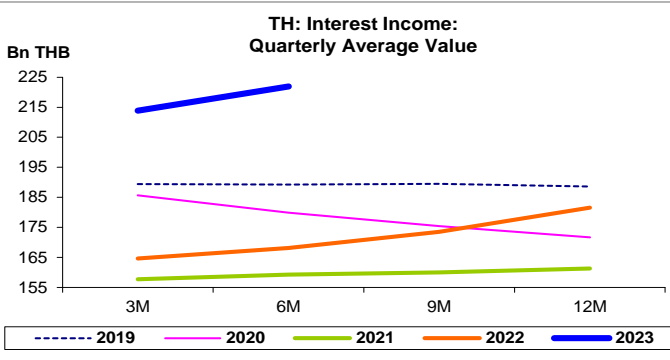
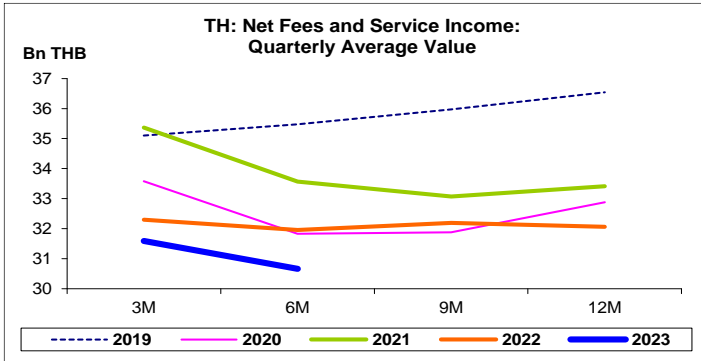
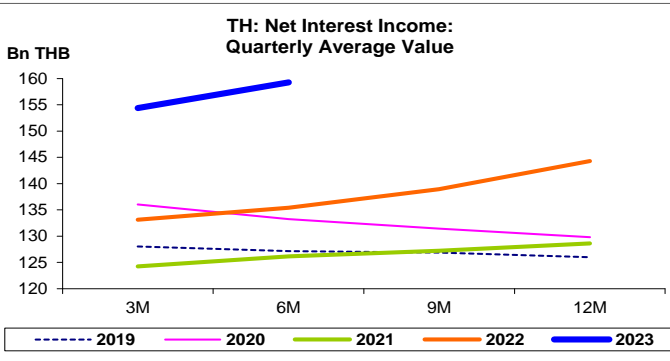
ที่มา: ธนาคารแห่งประเทศไทย (ธปท.)

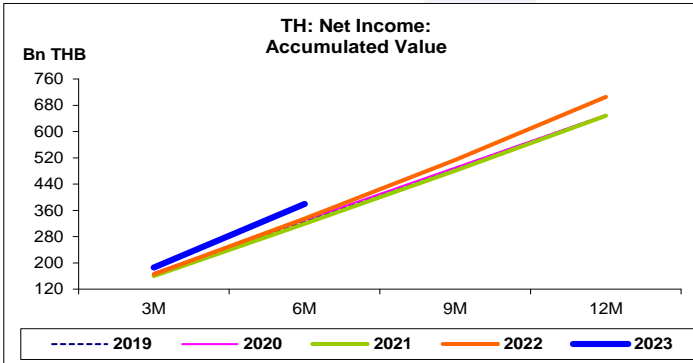
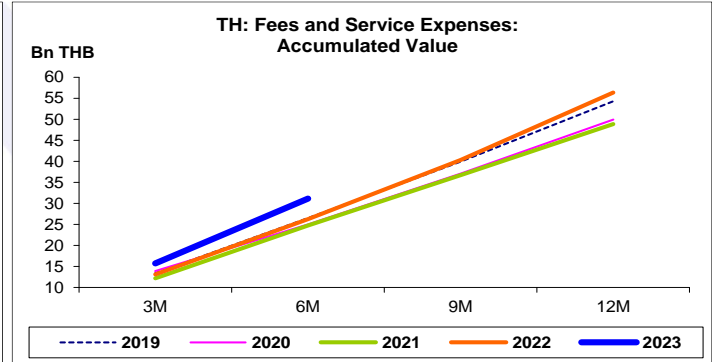
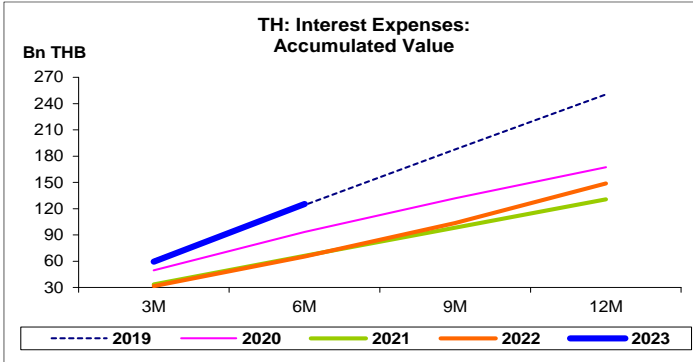
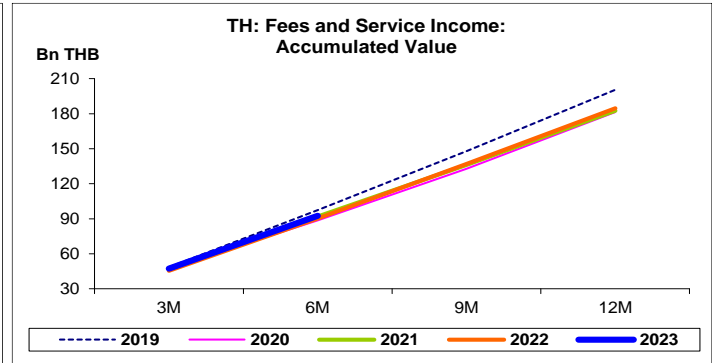
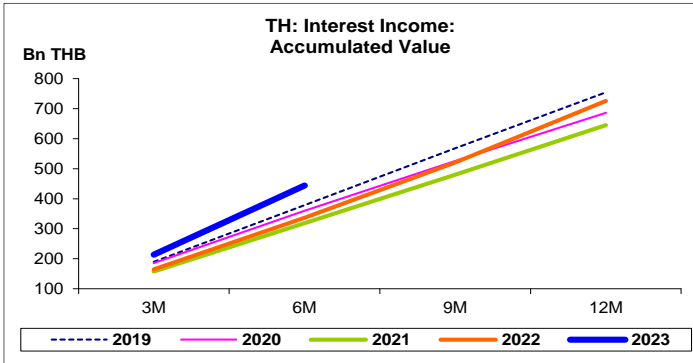
หมายเหตุ: 1. ธนาคารพาณิชย์ (ธพ.) คือ ธนาคารพาณิชย์จดทะเบียนในประเทศไทย (ไม่รวมสาขา ธพ. ไทยที่อยู่ในต่างประเทศ) และสาขา ธพ. ต่างประเทศที่ตั้งอยู่ในไทย

2. CAGR คือ Compound Annual Growth Rate











รายได้ดอกเบี้ยสุทธิของธนาคารพาณิชย์ในไทย:
จุดสูงสุดและต่ำสุดในแต่ละช่วงเวลา ในระยะเวลา 11 ปี (ปี 2556-66)

Bn THB	ค่าปัจจุบัน	% ค่าสูงสุด	% ค่าต่ำสุด	ค่าสูงสุด	Date	ค่าต่ำสุด	Date
Net Interest Income							
เทียบกับทุกช่วงเวลา							
Q2/66	164.2	-	76.0	164.2	Q2/66	93.3	Q1/56
2565	577.1	-	46.3	577.1	2565	394.4	2556
เทียบกับช่วงเวลาเดียวกัน							
6M/66	318.6	-	127.5	318.6	6M/66	191.0	6M/56
Q2/66	164.2	-	68.0	164.2	Q2/66	97.7	Q2/56
Interest Income							
เทียบกับทุกช่วงเวลา							
Q2/66	229.9	-	45.8	229.9	Q2/66	157.7	Q1/64
2565	726.1	-3.8	12.6	754.5	2562	645.0	2564
เทียบกับช่วงเวลาเดียวกัน							
6M/66	443.8	-	39.3	443.8	6M/66	318.5	6M/64
Q2/66	229.9	-	42.9	229.9	Q2/66	160.8	Q2/64
Interest Expenses							
เทียบกับทุกช่วงเวลา							
Q2/66	65.7	-15.1	108.4	77.4	Q4/56	31.5	Q1/65
2565	148.9	-50.0	14.1	297.8	2556	130.5	2564
เทียบกับช่วงเวลาเดียวกัน							
6M/66	125.2	-13.9	91.5	145.4	6M/56	65.4	6M/65
Q2/66	65.7	-10.9	100.4	73.8	Q2/56	32.8	Q2/64

รายได้ค่าธรรมเนียมและบริการสุทธิของธนาคารพาณิชย์ในไทย:
จุดสูงสุดและต่ำสุดในแต่ละช่วงเวลา ในระยะเวลา 11 ปี (ปี 2556-66)

Bn THB	ค่าปัจจุบัน	% ค่าสูงสุด	% ค่าต่ำสุด	ค่าสูงสุด	Date	ค่าต่ำสุด	Date
Net Fees and Service Income							
เทียบกับทุกช่วงเวลา							
Q2/66	29.7	-26.9	1.1	40.7	Q4/60	29.4	Q1/56
2565	128.3	-17.6	4.3	155.6	2560	122.9	2556
เทียบกับช่วงเวลาเดียวกัน							
6M/66	61.3	-14.6	1.1	75.9	6M/61	60.2	6M/56
Q2/66	29.7	-22.0	-	38.1	Q2/60	29.7	Q2/66
Fees and Service Income							
เทียบกับทุกช่วงเวลา							
Q2/66	45.2	-14.2	21.0	52.6	Q4/62	37.3	Q1/56
2565	184.6	-7.9	19.8	200.5	2562	154.1	2556
เทียบกับช่วงเวลาเดียวกัน							
6M/66	92.5	-7.6	22.3	100.0	6M/61	75.6	6M/56
Q2/66	45.2	-7.8	17.8	49.0	Q2/62	38.3	Q2/56
Fees and Service Expenses							
เทียบกับทุกช่วงเวลา							
Q2/66	15.4	-4.0	104.9	16.1	Q4/65	7.5	Q3/56
2565	56.4	-	80.7	56.4	2565	31.2	2556
เทียบกับช่วงเวลาเดียวกัน							
6M/66	31.2	-	101.7	31.2	6M/66	15.4	6M/56
Q2/66	15.4	-	104.5	15.4	Q2/66	7.5	Q2/56

รายได้สุทธิของธนาคารพาณิชย์ในไทย:
จุดสูงสุดและต่ำสุดในแต่ละช่วงเวลา ในระยะเวลา 11 ปี (ปี 2556-66)

Bn THB	ค่าปัจจุบัน	% ค่าสูงสุด	% ค่าต่ำสุด	ค่าสูงสุด	Date	ค่าต่ำสุด	Date
Net Income							
เทียบกับทุกช่วงเวลา							
Q2/66	193.9	-	58.0	193.9	Q2/66	122.7	Q1/56
2565	705.4	-	36.3	705.4	2565	517.4	2556
เทียบกับช่วงเวลาเดียวกัน							
6M/66	379.9	-	51.2	379.9	6M/66	251.2	6M/56
Q2/66	193.9	-	50.9	193.9	Q2/66	128.5	Q2/56