

**การผลิตหมวดโลหะขั้นมูลฐาน เดือน มิ.ย. 2566**

- ดัชนีผลผลิตหมวดโลหะขั้นมูลฐาน เดือน มิ.ย. 66 หดตัว 10.5% YoY แต่ขยายตัว 4.3% MoM หากพิจารณา 6M/66 หดตัว 14.9% YoY
- อัตราการใช้กำลังการผลิตหมวดโลหะขั้นมูลฐาน เดือน มิ.ย. 66 อยู่ที่ 39.9% ลดลงจากช่วงเดียวกันของปีก่อน แต่เพิ่มขึ้นจากเดือนก่อน หากพิจารณา 6M/66 เฉลี่ย 42.6% ลดลงจากช่วงเดียวกันของปีก่อน

การประเมินอันดับค่า อิงค่าต่ำสุด ค่าเฉลี่ย และค่าสูงสุด (ปี 2559-66)

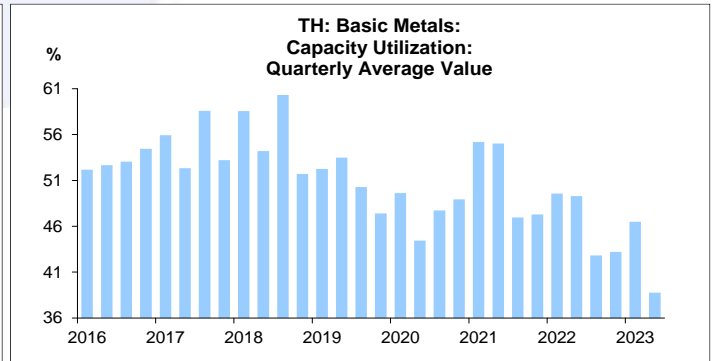
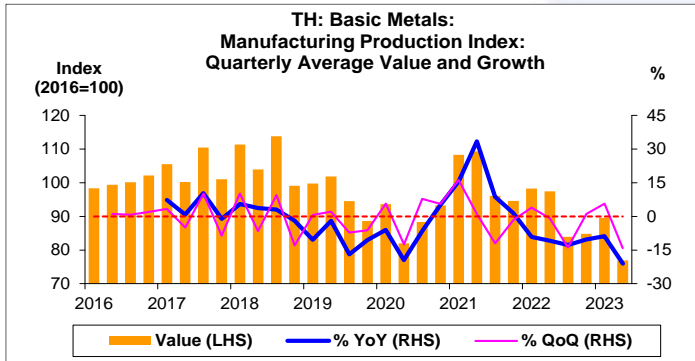
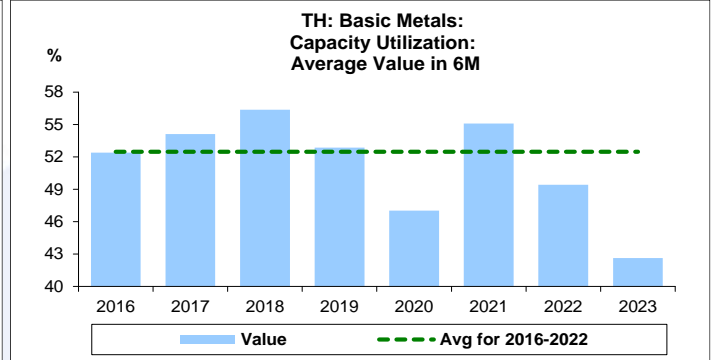
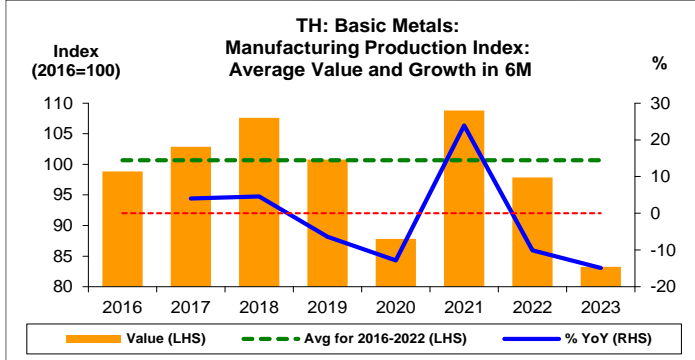
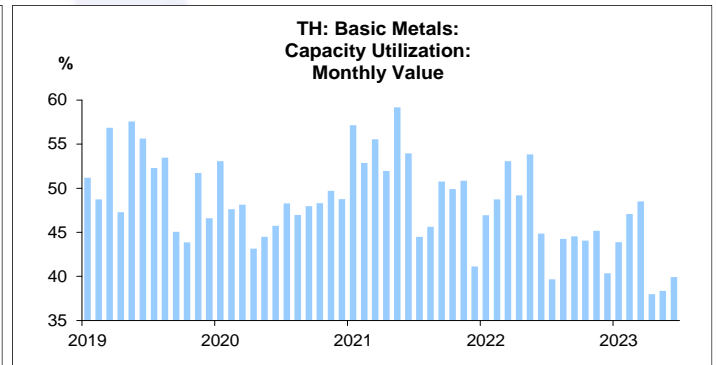
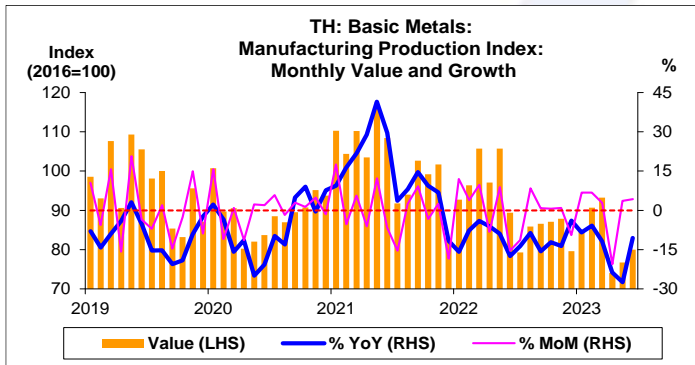
	All Periods			Same Periods			Latest
	Month	Quarter	Year	YTD	Quarter	Month	
<b>Basic Metals</b>							
Manufacturing Production Index	2	1	1	1	1	1	Jun-23
Capacity Utilization	1	1	1	1	1	1	Jun-23

หมายเหตุ: 5 สูง 4 ค่อนข้างสูง 3 ปานกลาง 2 ค่อนข้างต่ำ 1 ต่ำ

อัตราการเปลี่ยนแปลงรายปี (ปี 2559-65)

%	Average YoY Growth	CAGR
<b>Basic Metals</b>		
Manufacturing Production Index	-1.1	-1.5

<sup>1</sup>ข้อมูลปี 2559-65

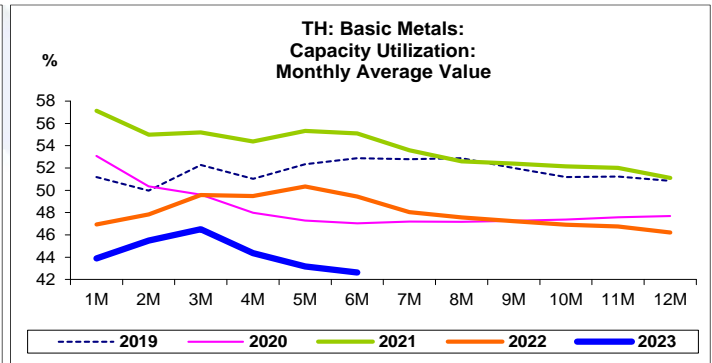
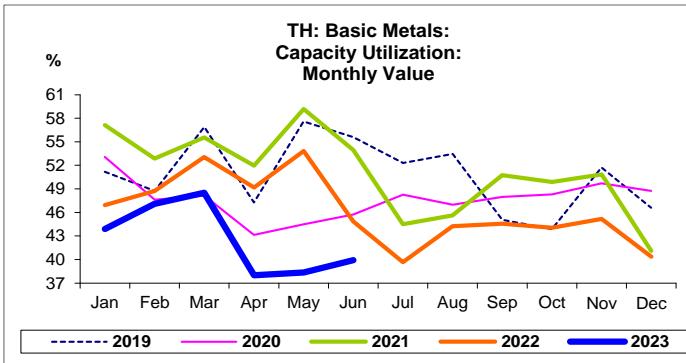
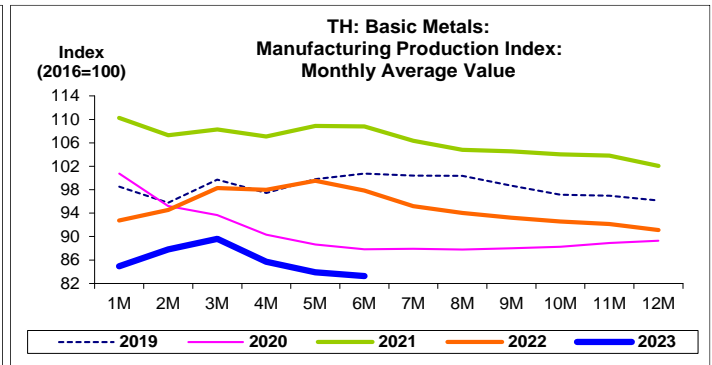
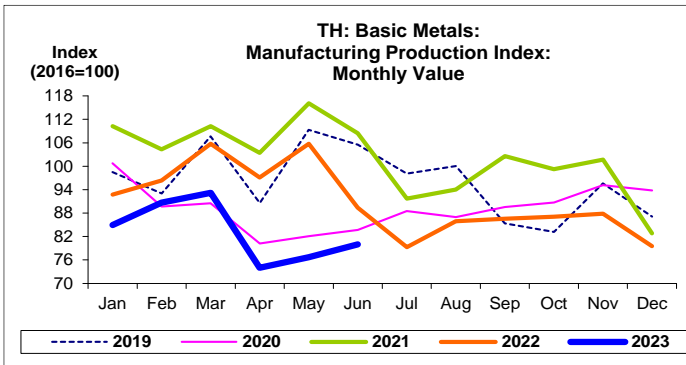


ที่มา: สำนักงานเศรษฐกิจอุตสาหกรรม

หมายเหตุ: 1. หมวดโลหะขั้นมูลฐาน คือ TSIC 24

2. ตั้งแต่เดือน ม.ค. 62 สำนักงานเศรษฐกิจอุตสาหกรรมได้ปรับน้ำหนัก และเปลี่ยนปีฐานจากปี 2554 เป็นปี 2559

3. CAGR คือ Compound Annual Growth Rate



หมวดโลหะขั้นมูลฐาน:

จุดสูงสุดและต่ำสุดในแต่ละช่วงเวลา ในระยะเวลา 8 ปี (ปี 2559-66)

	ค่าปัจจุบัน	%ค่าสูงสุด	%ค่าต่ำสุด	ค่าสูงสุด	Date	ค่าต่ำสุด	Date
<b>Production Index</b>							
เทียบกับทุกช่วงเวลา							
ม.ย. 66	80.0	-31.1	8.1	116.1	พ.ค. 64	74.0	เม.ย. 66
Q2/66	76.9	-32.4	-	113.8	Q3/61	76.9	Q2/66
2565	91.1	-14.9	2.0	107.0	2561	89.3	2563
เทียบกับช่วงเวลาเดียวกัน							
ม.ย. 66	80.0	-28.2	-	111.5	ม.ย. 61	80.0	ม.ย. 66
6M/66	83.3	-23.5	-	108.8	6M/64	83.3	6M/66
Q2/66	76.9	-29.6	-	109.3	Q2/64	76.9	Q2/66
	ค่าปัจจุบัน	ลบค่าสูงสุด	ลบค่าต่ำสุด	ค่าสูงสุด	Date	ค่าต่ำสุด	Date
<b>Capacity Utilization (%)</b>							
เทียบกับทุกช่วงเวลา							
ม.ย. 66	39.9	-32.5	5.1	59.2	พ.ค. 64	38.0	เม.ย. 66
Q2/66	38.8	-21.6	-	60.3	Q3/61	38.8	Q2/66
2565	46.2	-10.0	-	56.2	2561	46.2	2565
เทียบกับช่วงเวลาเดียวกัน							
ม.ย. 66	39.9	-18.9	-	58.9	ม.ย. 61	39.9	ม.ย. 66
6M/66	42.6	-13.8	-	56.4	6M/61	42.6	6M/66
Q2/66	38.8	-16.3	-	55.0	Q2/64	38.8	Q2/66