

การนำเข้าหมวดผลิตภัณฑ์อิเล็กทรอนิกส์ของไทย เดือน ก.ค. 2567

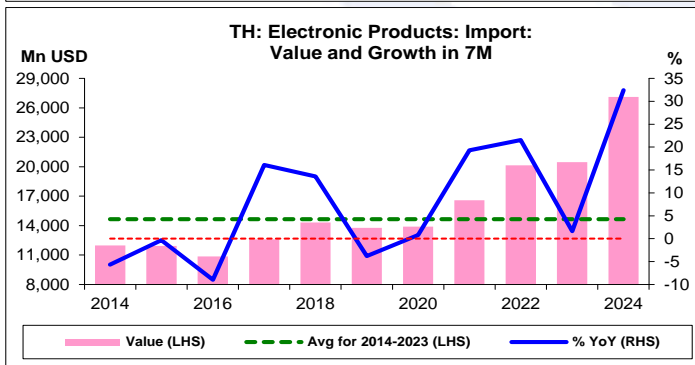
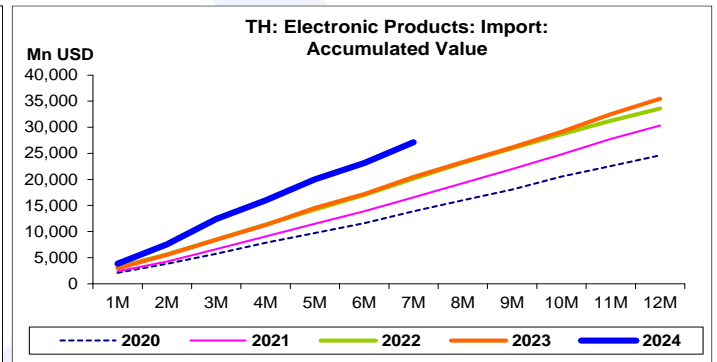
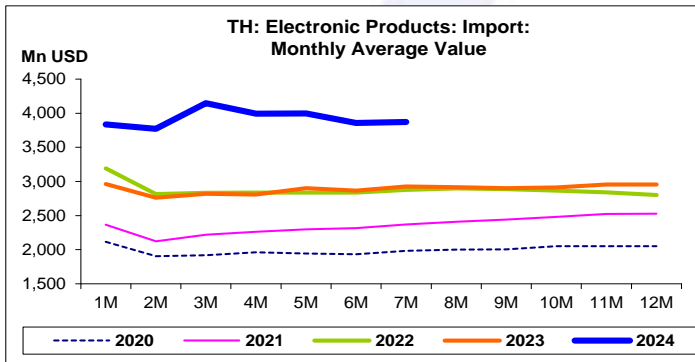
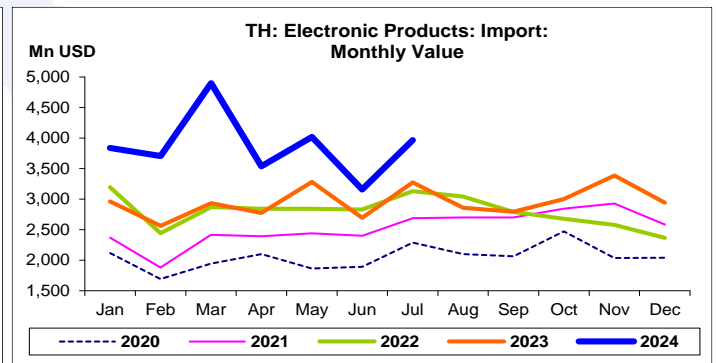
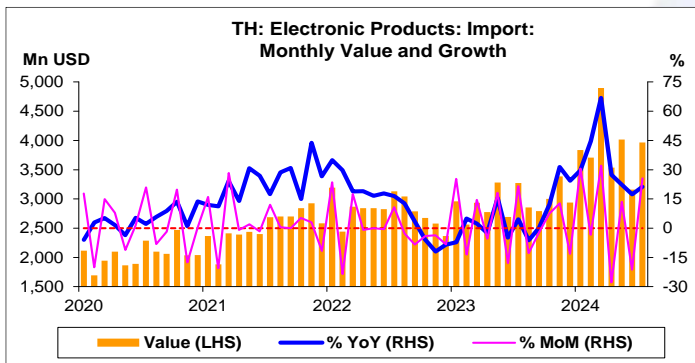
- การนำเข้าหมวดผลิตภัณฑ์อิเล็กทรอนิกส์ เดือน ก.ค. 67 มูลค่า 3,966.6 Mn USD ขยายตัวถึง 21.2% YoY และ 25.6% MoM หากพิจารณา 7M/67 มูลค่า 27,113.1 Mn USD ขยายตัวถึง 32.4% YoY

การประเมินอันดับค่า อิงค่าต่ำสุด ค่าเฉลี่ย และค่าสูงสุด (ปี 2557-67)

	All Periods			Same Periods			Latest
	Month	Quarter	Year	YTD	Quarter	Month	
<b>Electronic Products: Import Value</b>	5	5	5	5	5	5	Jul-24

หมายเหตุ: 5 สูง 4 ค่อนข้างสูง 3 ปานกลาง 2 ค่อนข้างต่ำ 1 ต่ำ  
อัตราการเปลี่ยนแปลงรายปี (ปี 2557-66)

%	Average YoY Growth	CAGR
<b>Electronic Products: Import Value</b>	5.5	5.2



ที่มา: กระทรวงพาณิชย์  
หมายเหตุ: 1. มูลค่านำเข้าผลิตภัณฑ์อิเล็กทรอนิกส์ คำนวณโดยฝ่ายวิจัย ธนาคารกรุงเทพ  
2. CAGR คือ Compound Annual Growth Rate



หมวดผลิตภัณฑ์อิเล็กทรอนิกส์:  
จุดสูงสุดและต่ำสุดในแต่ละช่วงเวลา ในระยะเวลา 11 ปี (ปี 2557-67)

	ค่าปัจจุบัน	% ค่าสูงสุด	% ค่าต่ำสุด	ค่าสูงสุด	Date	ค่าต่ำสุด	Date
<b>มูลค่านำเข้า (Mn USD)</b>							
เทียบกับทุกช่วงเวลา							
ก.ค. 67	3,966.6	-19.0	181.0	4,895.8	มี.ค. 67	1,411.8	ก.พ. 59
Q2/67	10,708.0	-13.9	134.0	12,438.5	Q1/67	4,576.7	Q2/59
2566	35,454.1	-	79.3	35,454.1	2566	19,776.2	2559
เทียบกับช่วงเวลาเดียวกัน							
ก.ค. 67	3,966.6	-	134.7	3,966.6	ก.ค. 67	1,690.0	ก.ค. 59
7M/67	27,113.1	-	149.6	27,113.1	7M/67	10,863.9	7M/59
Q2/67	10,708.0	-	134.0	10,708.0	Q2/67	4,576.7	Q2/59