

**การผลิตหมวดผลิตภัณฑ์อาหารของไทย เดือน ธ.ค. 2566**

- ดัชนีผลผลิตหมวดผลิตภัณฑ์อาหาร เดือน ธ.ค. 66 หดตัว 6.1% YoY แต่ขยายตัว 13.5% MoM หากพิจารณา ปี 66 หดตัว 2.6% YoY
- อัตราการใช้กำลังการผลิตหมวดผลิตภัณฑ์อาหาร เดือน ธ.ค. 66 อยู่ที่ 53.0% ลดลงจากช่วงเดียวกันของปีก่อน แต่เพิ่มขึ้นจากเดือนก่อน หากพิจารณา ปี 66 เฉลี่ย 52.2% ลดลงจากปีก่อน

**การประเมินอันดับค่า อิงค่าต่ำสุด ค่าเฉลี่ย และค่าสูงสุด (ปี 2559-66)**

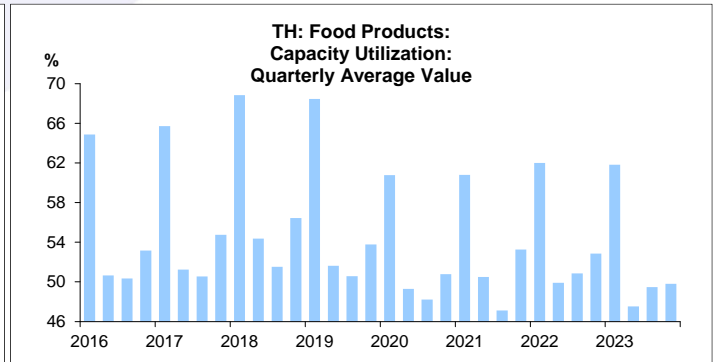
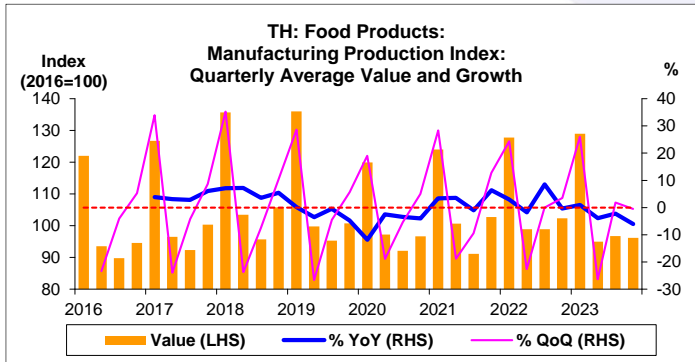
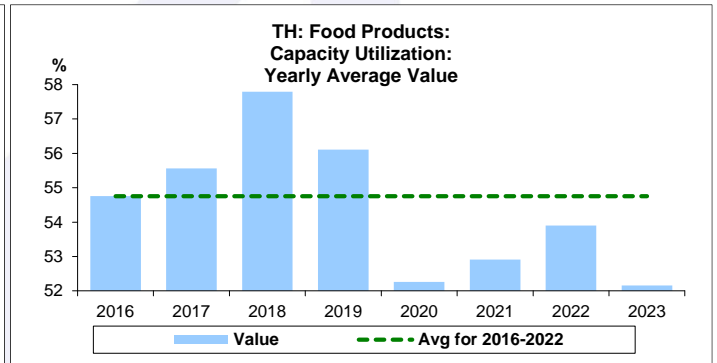
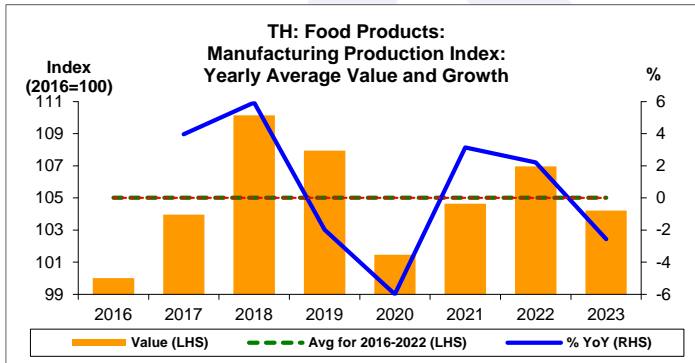
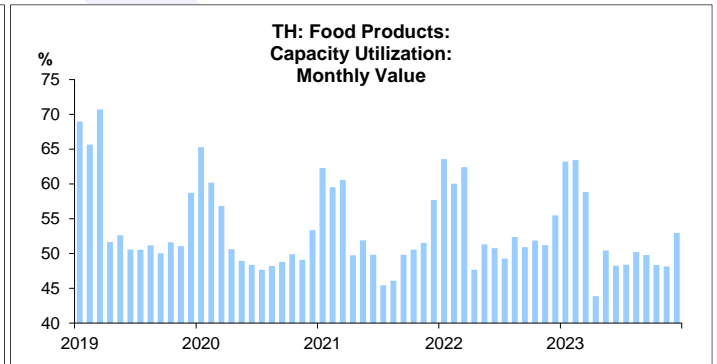
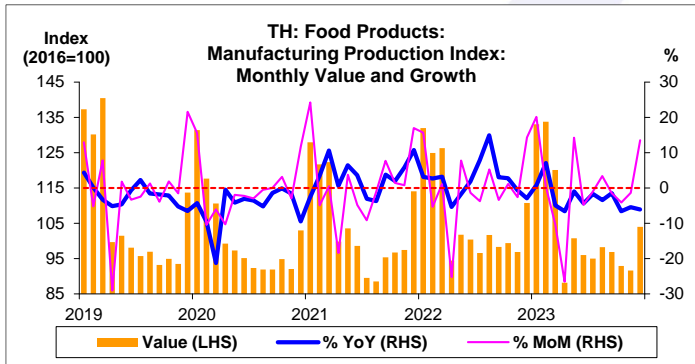
	All Periods			Same Periods			Latest
	Month	Quarter	Year	YTD	Quarter	Month	
<b>Food Products</b>							
Manufacturing Production Index	3	2	3	3	1	1	Dec-23
Capacity Utilization	3	2	1	1	1	1	Dec-23

หมายเหตุ: 5 สูง 4 ค่อนข้างสูง 3 ปานกลาง 2 ค่อนข้างต่ำ 1 ต่ำ

**อัตราการเปลี่ยนแปลงรายปี (ปี 2559-66)**

%	Average YoY Growth	CAGR
<b>Food Products</b>		
Manufacturing Production Index	0.7	0.6

\*ข้อมูลปี 2559-66

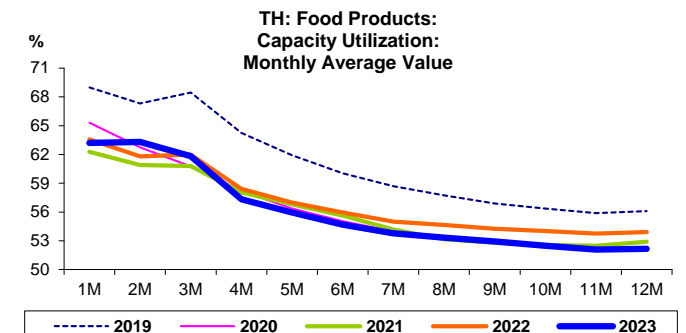
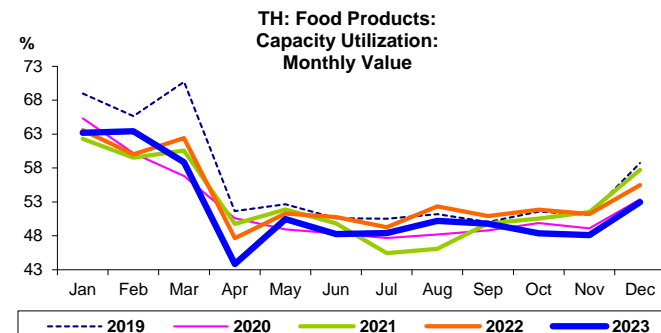
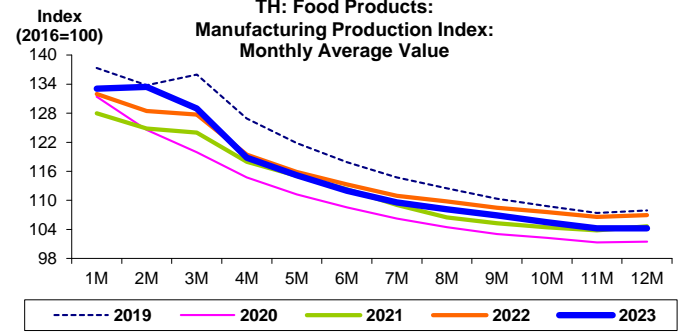
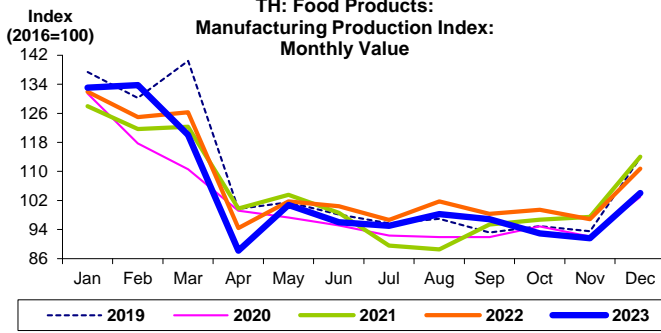


ที่มา: สำนักงานเศรษฐกิจอุตสาหกรรม

หมายเหตุ: 1. หมวดผลิตภัณฑ์อาหาร คือ TSIC 10

2. ตั้งแต่เดือน ม.ค. 62 สำนักงานเศรษฐกิจอุตสาหกรรมได้ปรับน้ำหนัก และเปลี่ยนพื้นฐานจากปี 2554 เป็น 2559

3. CAGR คือ Compound Annual Growth Rate



หมวดผลิตภัณฑ์อาหาร:

จุดสูงสุดและต่ำสุดในแต่ละช่วงเวลา ในระยะเวลา 8 ปี (ปี 2559-66)

	ค่าปัจจุบัน	% ค่าสูงสุด	% ค่าต่ำสุด	ค่าสูงสุด	Date	ค่าต่ำสุด	Date
<b>Manufacturing Production Index</b>							
เทียบกับทุกช่วงเวลา							
ธ.ค. 66	104.0	-28.4	17.9	145.3	มี.ค. 61	88.2	เม.ย. 66
Q4/66	96.2	-29.3	7.1	136.0	Q1/62	89.8	Q3/59
2566	104.2	-5.4	4.2	110.1	2561	100.0	2559
เทียบกับช่วงเวลาเดียวกัน							
ธ.ค. 66	104.0	-14.5	1.0	121.6	ธ.ค. 61	103.0	ธ.ค. 63
Q4/66	96.2	-9.0	1.7	105.8	Q4/61	94.6	Q4/59
	ค่าปัจจุบัน	ลบค่าสูงสุด	ลบค่าต่ำสุด	ค่าสูงสุด	Date	ค่าต่ำสุด	Date
<b>Capacity Utilization (%)</b>							
เทียบกับทุกช่วงเวลา							
ธ.ค. 66	53.0	-20.4	9.1	73.4	มี.ค. 61	43.8	เม.ย. 66
Q4/66	49.8	-19.0	2.7	68.8	Q1/61	47.1	Q3/64
2566	52.2	-5.6	-	57.8	2561	52.2	2566
เทียบกับช่วงเวลาเดียวกัน							
ธ.ค. 66	53.0	-9.8	-	62.7	ธ.ค. 61	53.0	ธ.ค. 66
Q4/66	49.8	-6.6	-	56.4	Q4/61	49.8	Q4/66