

ผู้ใช้อินเทอร์เน็ตบรอดแบนด์ในประเทศไทย เดือน มี.ค. 2564

- ผู้ใช้อินเทอร์เน็ตบรอดแบนด์ เดือน มี.ค. 64 จำนวน 11.88 ล้านราย ขยายตัว 15.8% YoY และ 3.5% QoQ

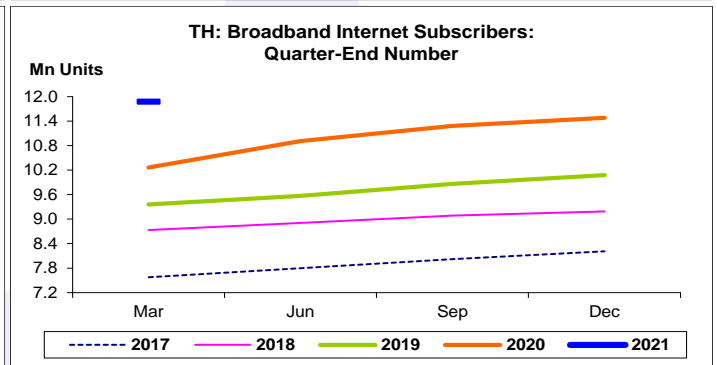
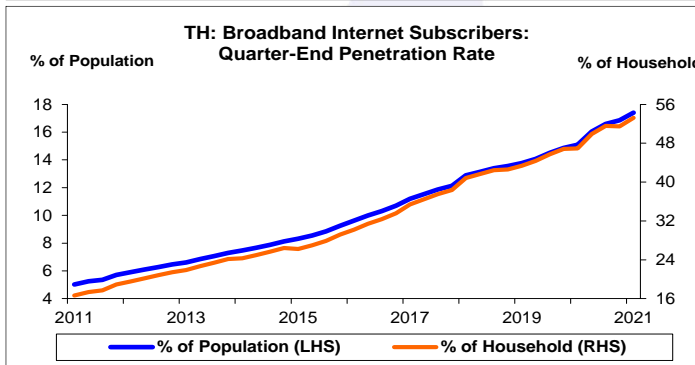
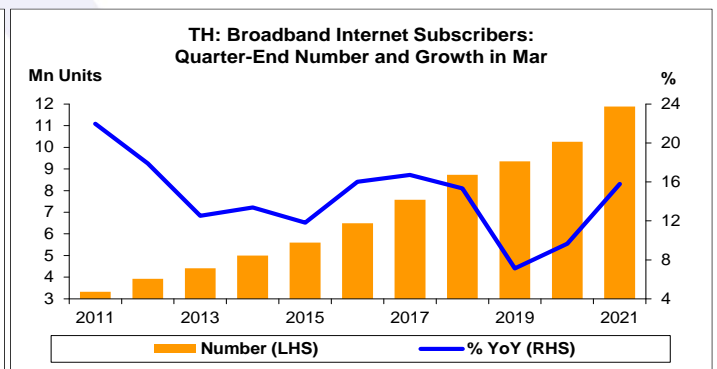
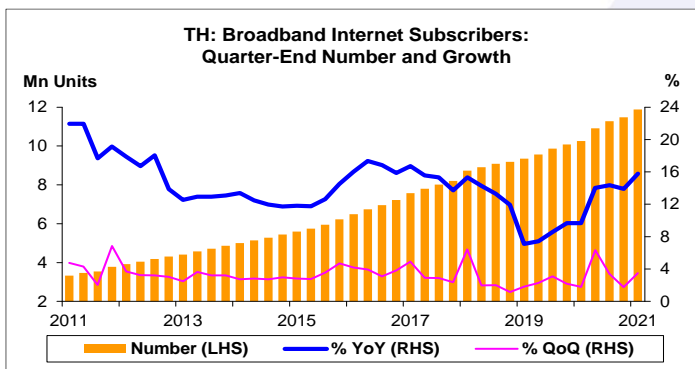
การประเมินอันดับค่า อิงค่าต่ำสุด ค่าเฉลี่ย และค่าสูงสุด (ปี 2554-64)

	All Periods		Same Periods	Latest
	Quarter	Year	Quarter	
Broadband Internet Subscribers	5	5	5	Mar-21
Penetration Rates				
Subscribers per Population	5	5	5	Mar-21
Subscribers per Household	5	5	5	Mar-21

หมายเหตุ: 5 สูง 4 ค่อนข้างสูง 3 ปานกลาง 2 ค่อนข้างต่ำ 1 ต่ำ

อัตราการเปลี่ยนแปลงรายปี (ปี 2554-63)

%	Average YoY Growth	CAGR
Broadband Internet Subscribers	13.7	13.7



ที่มา: คณะกรรมการกิจการกระจายเสียง กิจการโทรทัศน์ และกิจการโทรคมนาคมแห่งชาติ
หมายเหตุ: CAGR คือ Compound Annual Growth Rate



ผู้ใช้ broadband อินเทอร์เน็ต:
จุดสูงสุดและต่ำสุดในแต่ละช่วงเวลา ในระยะเวลา 11 ปี (ปี 2554-64)

Th Unit	ค่าปัจจุบัน	% ค่าสูงสุด	% ค่าต่ำสุด	ค่าสูงสุด	Date	ค่าต่ำสุด	Date
Broadband Internet Subscribers							
เทียบกับทุกช่วงเวลา							
Q1/64	11,880.0	-	257.3	11,880.0	Q1/64	3,325.0	Q1/54
2563	11,480.0	-	203.6	11,480.0	2563	3,781.1	2554
เทียบกับช่วงเวลาเดียวกัน							
Q1/64	11,880.0	-	257.3	11,880.0	Q1/64	3,325.0	Q1/54
%	ค่าปัจจุบัน	ลบค่าสูงสุด	ลบค่าต่ำสุด	ค่าสูงสุด	Date	ค่าต่ำสุด	Date
Penetration Rate - Subscribers per Population							
เทียบกับทุกช่วงเวลา							
Q1/64	17.40	-	12.38	17.40	Q1/64	5.02	Q1/54
2563	16.85	-	11.14	16.85	2563	5.71	2554
เทียบกับช่วงเวลาเดียวกัน							
Q1/64	17.40	-	12.38	17.40	Q1/64	5.02	Q1/54
Penetration Rate - Subscribers per Household							
เทียบกับทุกช่วงเวลา							
Q1/64	53.25	-	36.61	53.25	Q1/64	16.64	Q1/54
2563	51.47	-	32.55	51.47	2563	18.92	2554
เทียบกับช่วงเวลาเดียวกัน							
Q1/64	53.25	-	36.61	53.25	Q1/64	16.64	Q1/54