

การผลิตหมวดยานยนต์ของไทย เดือน พ.ย. 2566

- ดัชนีผลผลิตหมวดยานยนต์ เดือน พ.ย. 66 หดตัว 15.0% YoY แต่ขยายตัว 2.6% MoM หากพิจารณา 11M/66 หดตัว 1.0% YoY
- อัตราการใช้กำลังการผลิตหมวดยานยนต์ เดือน พ.ย. 66 อยู่ที่ 74.0% ลดลงมากจากช่วงเดียวกันของปีก่อน แต่เพิ่มขึ้นจากเดือนก่อน หากพิจารณา 11M/66 เหลือ 72.8% ลดลงจากช่วงเดียวกันของปีก่อน

การประเมินอันดับค่า อิงค่าต่ำสุด ค่าเฉลี่ย และค่าสูงสุด (ปี 2559-66)

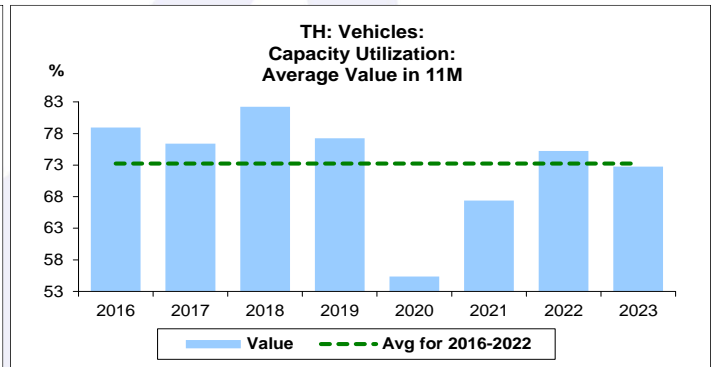
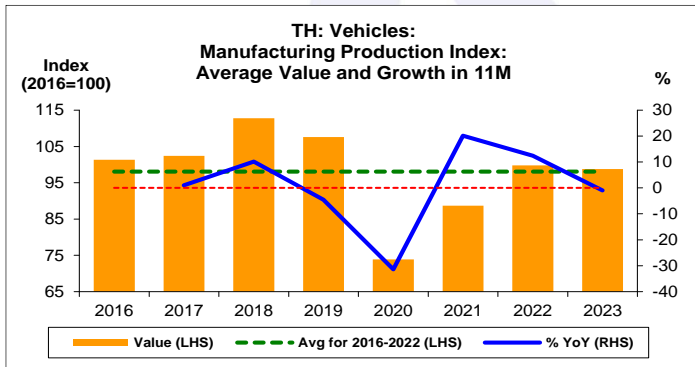
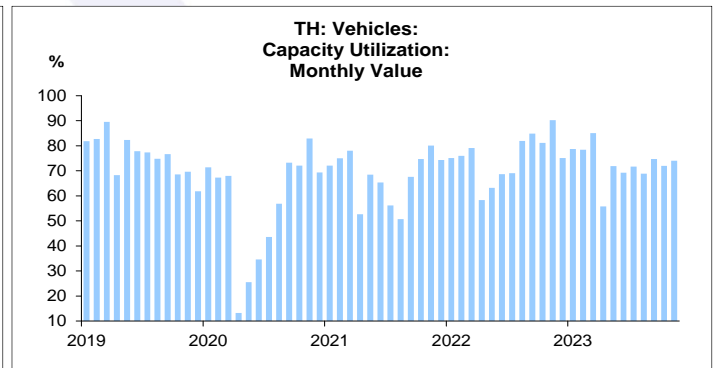
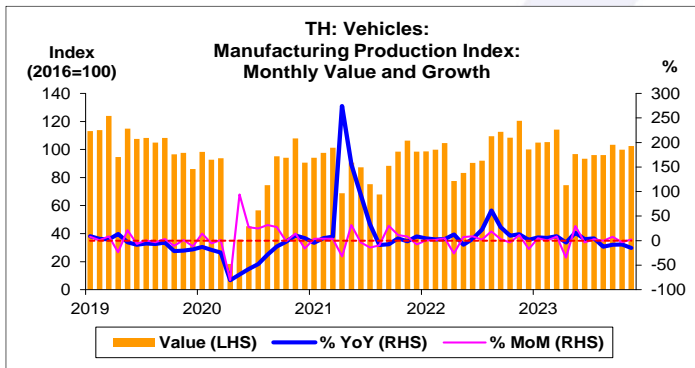
	All Periods			Same Periods			Latest
	Month	Quarter	Year	YTD	Quarter	Month	
Vehicles							
Manufacturing Production Index	3	3	3	3	3	1	Nov-23
Capacity Utilization	3	3	3	3	3	1	Nov-23

หมายเหตุ: 5 สูง 4 ค่อนข้างสูง 3 ปานกลาง 2 ค่อนข้างต่ำ 1 ต่ำ

อัตราการเปลี่ยนแปลงรายปี (ปี 2559-65)

%	Average YoY Growth	CAGR
Vehicles		
Manufacturing Production Index	1.3	0.0

ข้อมูลปี 2559-65

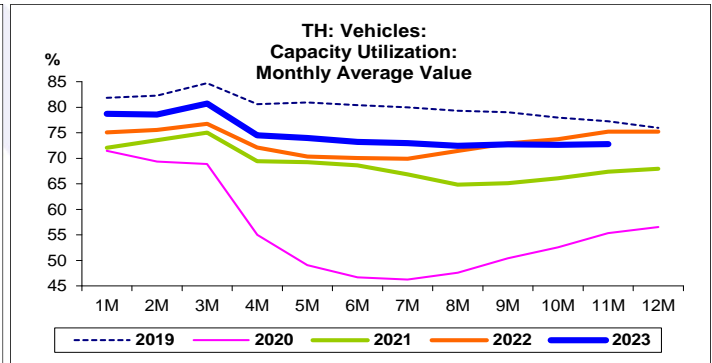
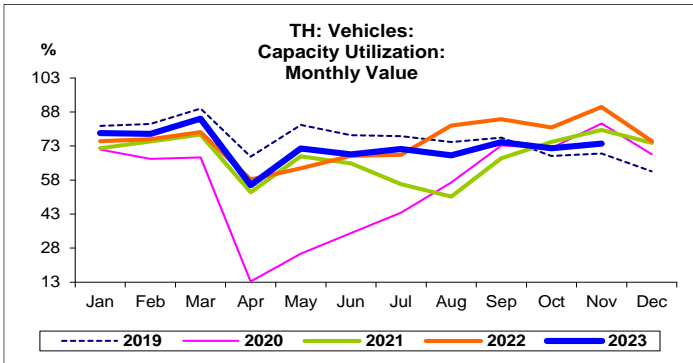
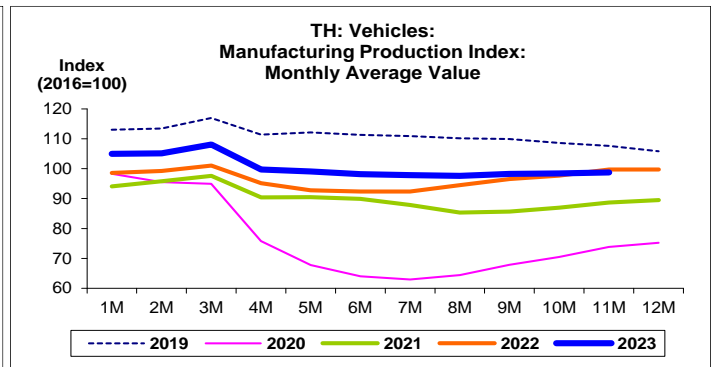
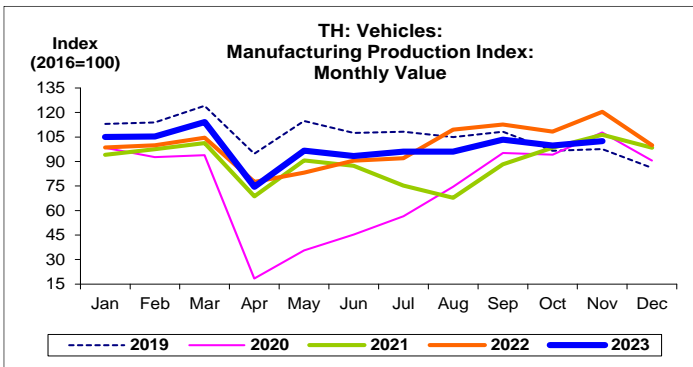


ที่มา: สำนักงานเศรษฐกิจอุตสาหกรรม

หมายเหตุ: 1. หมวดยานยนต์ คือ TSIC 29

2. ตั้งแต่เดือน ม.ค. 62 สำนักงานเศรษฐกิจอุตสาหกรรมได้ปรับน้ำหนัก และเปลี่ยนปีฐานจากปี 2554 เป็นปี 2559

3. CAGR คือ Compound Annual Growth Rate



หมวดยานยนต์:

จุดสูงสุดและต่ำสุดในแต่ละช่วงเวลา ในระยะเวลา 8 ปี (ปี 2559-66)

	ค่าปัจจุบัน	%ค่าสูงสุด	%ค่าต่ำสุด	ค่าสูงสุด	Date	ค่าต่ำสุด	Date
Manufacturing Production Index							
เทียบกับทุกช่วงเวลา							
พ.ย. 66	102.4	-17.4	458.1	124.0	มี.ค. 62	18.4	เม.ย. 63
Q3/66	98.5	-15.8	197.8	117.0	Q1/62	33.1	Q2/63
2565	99.8	-11.0	32.6	112.1	2561	75.2	2563
เทียบกับช่วงเวลาเดียวกัน							
พ.ย. 66	102.4	-16.6	4.9	122.8	พ.ย. 61	97.7	พ.ย. 62
11M/66	98.8	-12.4	33.8	112.8	11M/61	73.8	11M/63
Q3/66	98.5	-13.2	30.5	113.5	Q3/61	75.5	Q3/63
	ค่าปัจจุบัน	ลบค่าสูงสุด	ลบค่าต่ำสุด	ค่าสูงสุด	Date	ค่าต่ำสุด	Date
Capacity Utilization (%)							
เทียบกับทุกช่วงเวลา							
พ.ย. 66	74.0	-19.3	60.7	93.3	มี.ค. 59	13.3	เม.ย. 63
Q3/66	71.8	-13.0	47.3	84.7	Q1/62	24.5	Q2/63
2565	75.2	-6.5	18.7	81.7	2561	56.5	2563
เทียบกับช่วงเวลาเดียวกัน							
พ.ย. 66	74.0	-16.2	4.3	90.2	พ.ย. 65	69.7	พ.ย. 62
11M/66	72.8	-9.5	17.4	82.2	11M/61	55.4	11M/63
Q3/66	71.8	-10.8	13.8	82.6	Q3/61	57.9	Q3/63