

สินเชื่อของสถาบันรับฝากเงินในไทย จำแนกตามประเภทผู้ขอสินเชื่อ เดือน มี.ค. 2566

- สินเชื่อของสถาบันรับฝากเงิน เดือน มี.ค. 66 จำนวน 20,325.6 Bn THB ขยายตัว 1.5% YoY 0.1% MoM และ 0.04% YTD โดยเป็นสินเชื่อที่ให้แกภาคธุรกิจ และสินเชื่อที่ให้แกภาคครัวเรือน คิดเป็น 36.3% และ 63.7% ของสินเชื่อของสถาบันรับฝากเงินทั้งหมด ตามลำดับ
- สินเชื่อที่ให้แกภาคธุรกิจของสถาบันรับฝากเงิน เดือน มี.ค. 66 จำนวน 7,387.6 Bn THB ขยายตัว 0.4% YoY แต่หดตัว 0.2% MoM และ 0.5% YTD โดยเป็นสินเชื่อที่ให้แกภาคธุรกิจของธนาคารพาณิชย์ สถาบันการเงินเฉพาะกิจ และบริษัทเงินทุนและสหกรณ์ออมทรัพย์ คิดเป็น 91.4% 8.3% และ 0.3% ของสินเชื่อที่ให้แกภาคธุรกิจของสถาบันรับฝากเงินทั้งหมด ตามลำดับ
- สินเชื่อที่ให้แกภาคครัวเรือนของสถาบันรับฝากเงิน เดือน มี.ค. 66 จำนวน 12,938.0 Bn THB ขยายตัว 2.1% YoY 0.2% MoM และ 0.4% YTD โดยเป็นสินเชื่อที่ให้แกภาคครัวเรือนของธนาคารพาณิชย์ สถาบันการเงินเฉพาะกิจ และบริษัทเงินทุนและสหกรณ์ออมทรัพย์ คิดเป็น 49.3% 33.4% และ 17.3% ของสินเชื่อที่ให้แกภาคครัวเรือนของสถาบันรับฝากเงินทั้งหมด ตามลำดับ

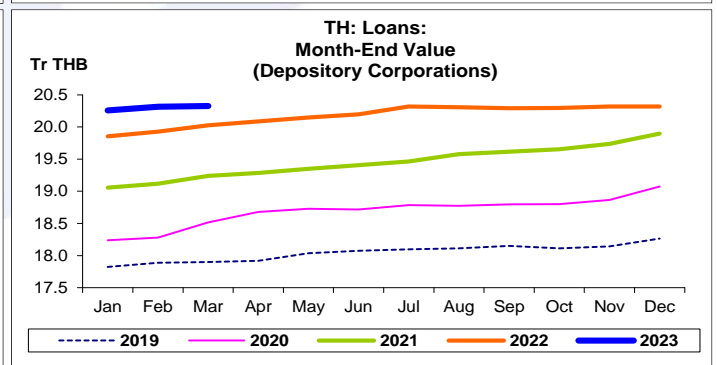
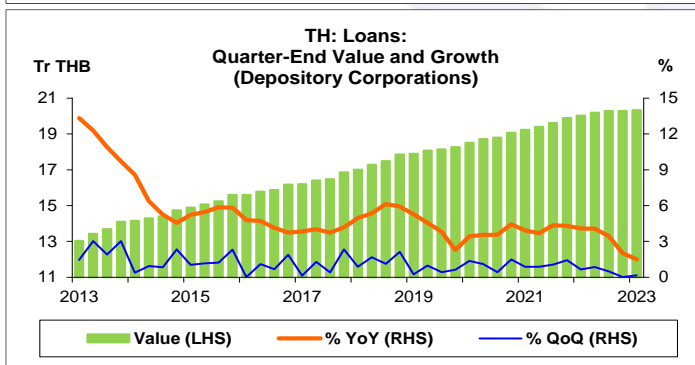
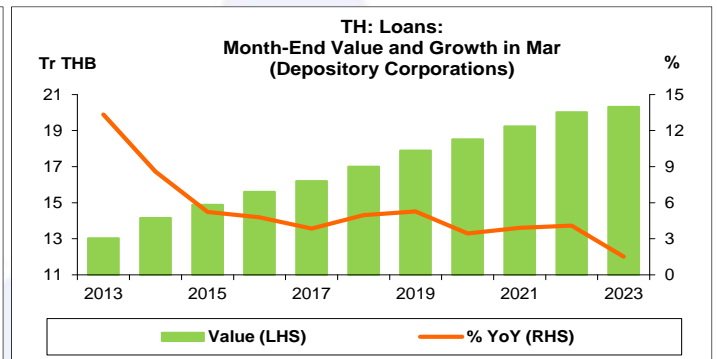
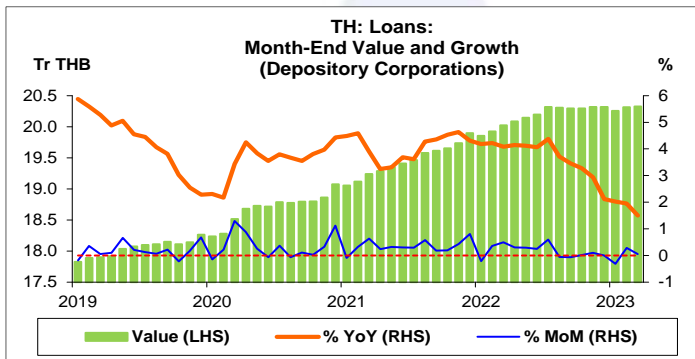
การประเมินอันดับค่า อิงค่าต่ำสุด ค่าเฉลี่ย และค่าสูงสุด (ปี 2556-66)

	All Periods			Same Periods		Latest
	Month	Quarter	Year	Quarter	Month	
Loans (Depository Corporations)	5	5	5	5	5	Mar-23
Business Loans	5	5	5	5	5	Mar-23
Household Loans	5	5	5	5	5	Mar-23

หมายเหตุ: 5 สูง 4 ค่อนข้างสูง 3 ปานกลาง 2 ค่อนข้างต่ำ 1 ต่ำ

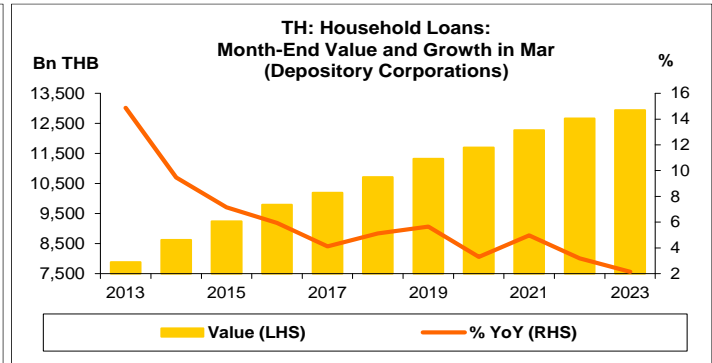
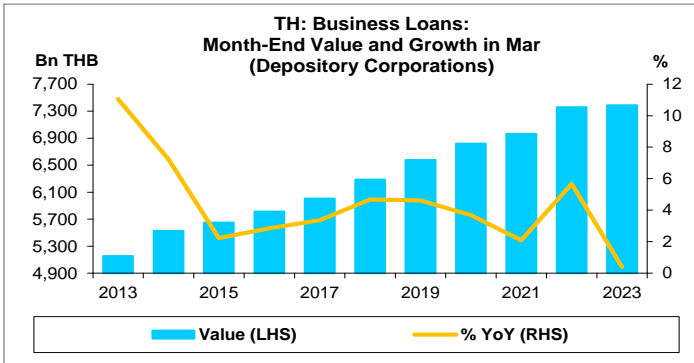
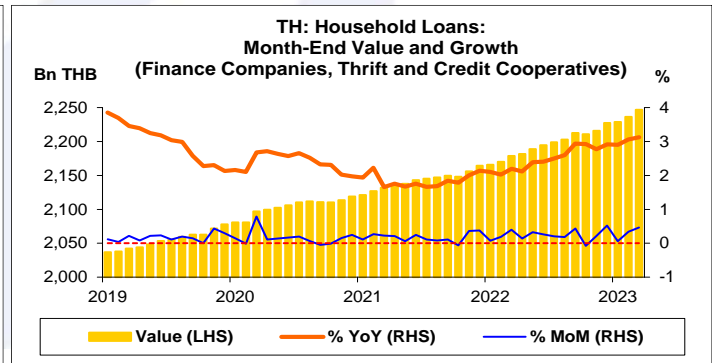
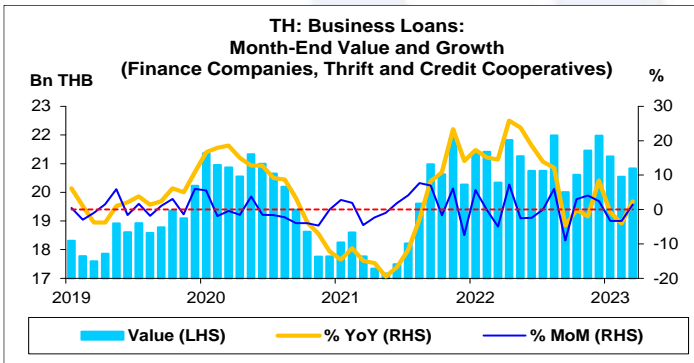
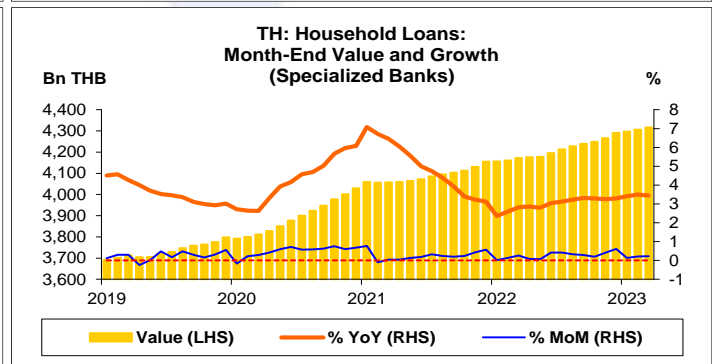
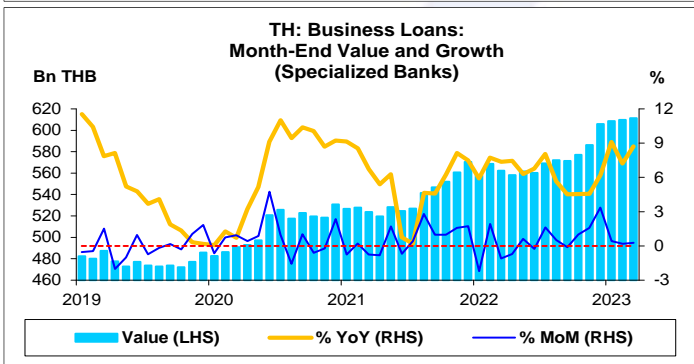
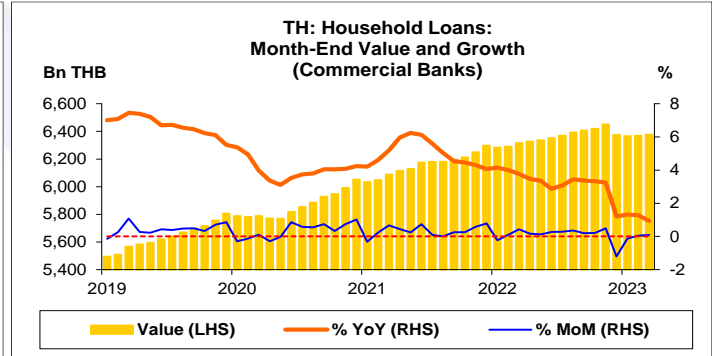
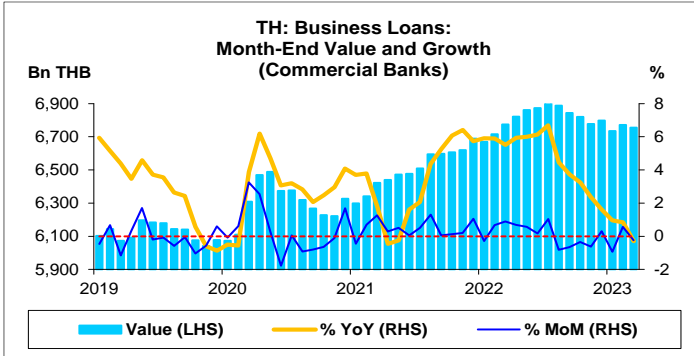
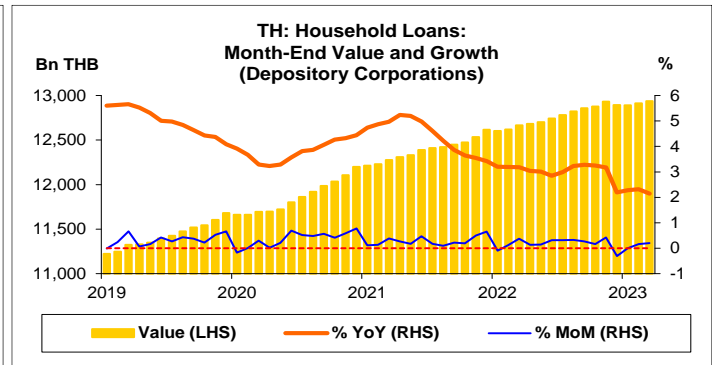
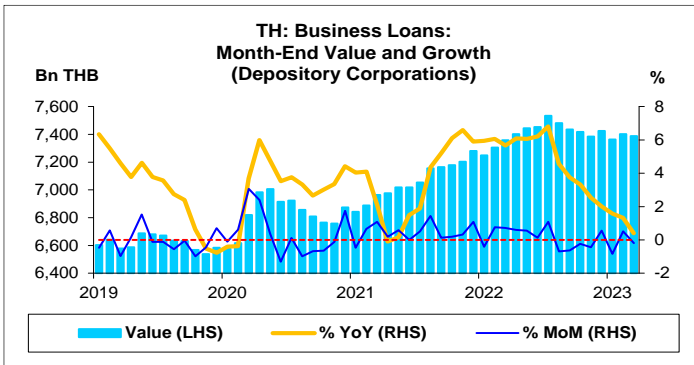
อัตราการเปลี่ยนแปลงรายปี (ปี 2556-65)

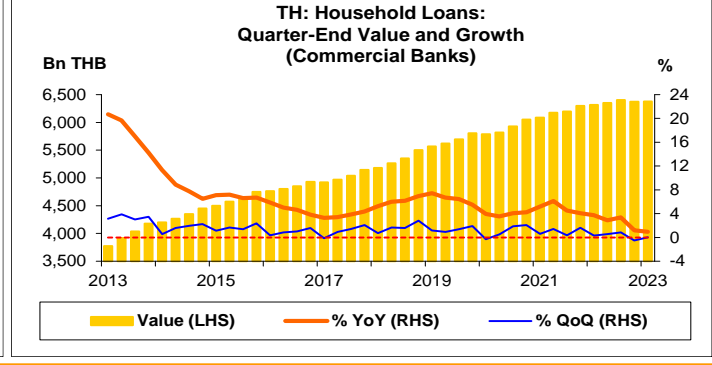
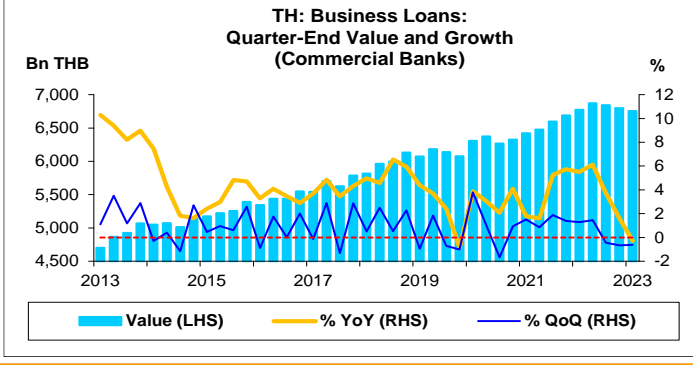
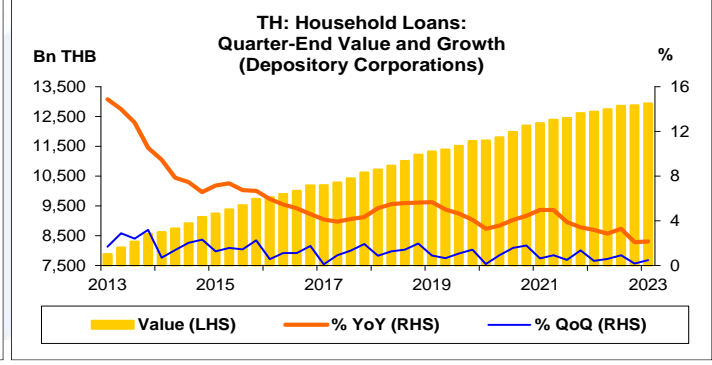
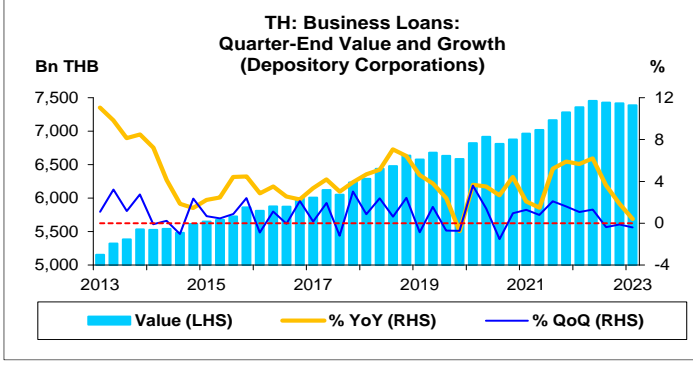
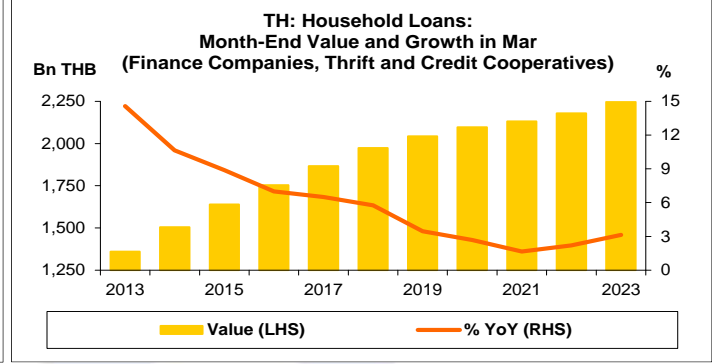
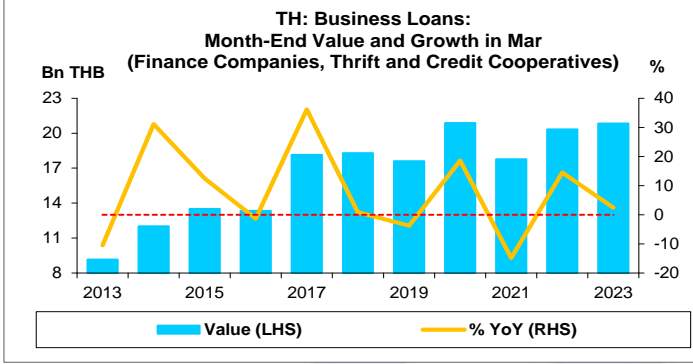
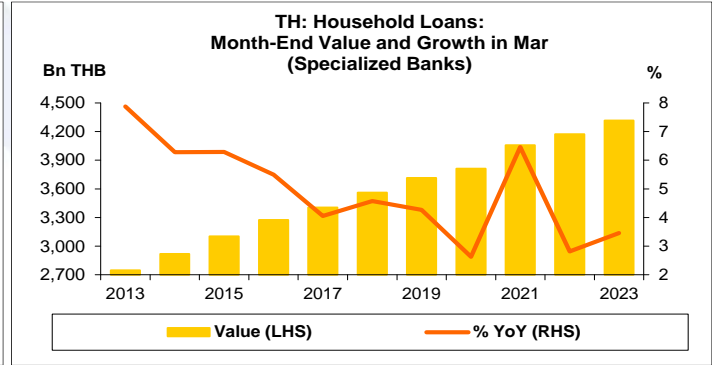
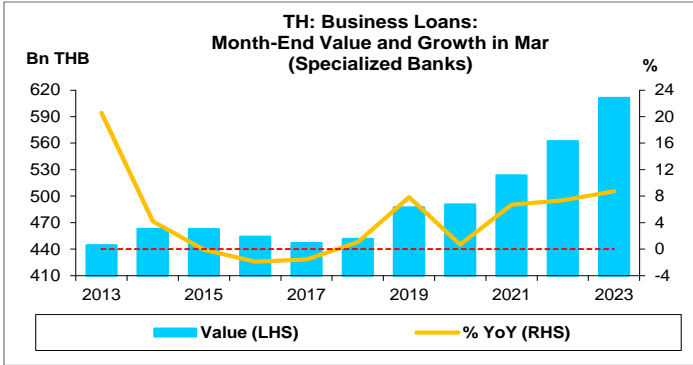
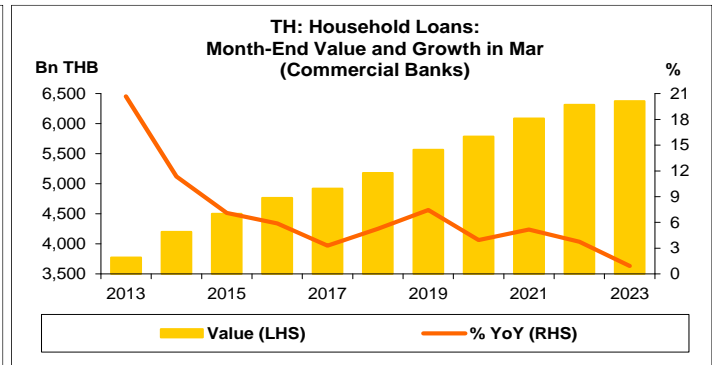
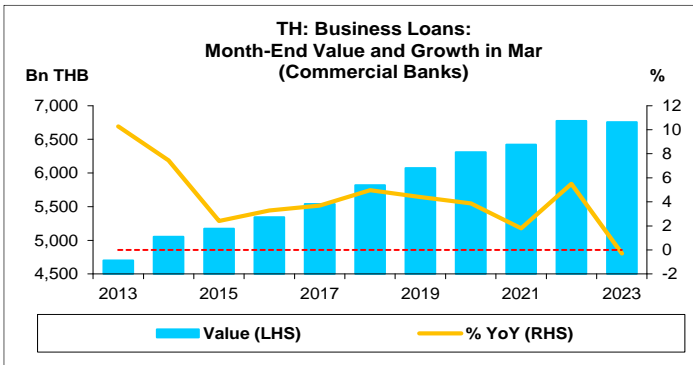
%	Average YoY Growth	CAGR
Loans (Depository Corporations)	4.7	4.7
Business Loans	3.9	3.8
Household Loans	5.2	5.2

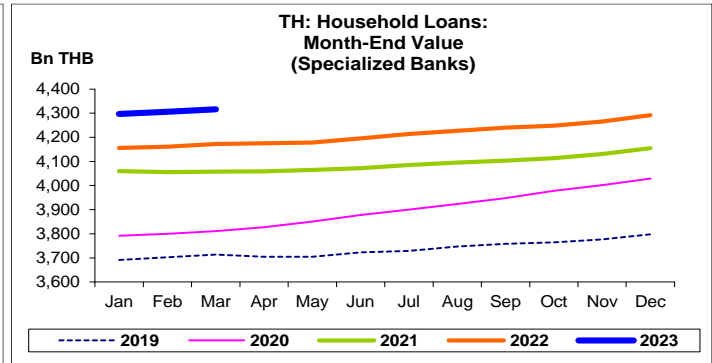
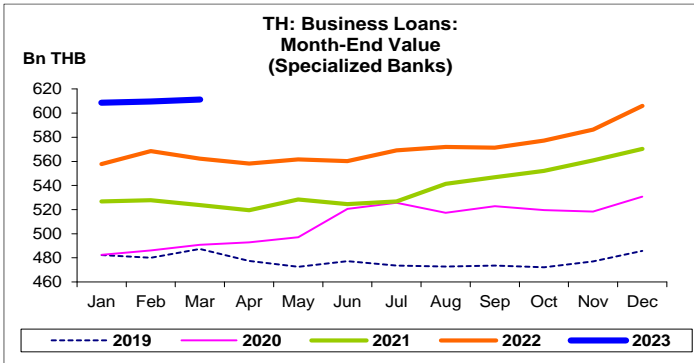
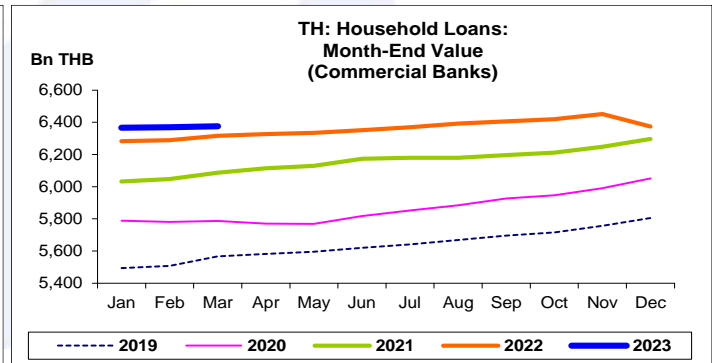
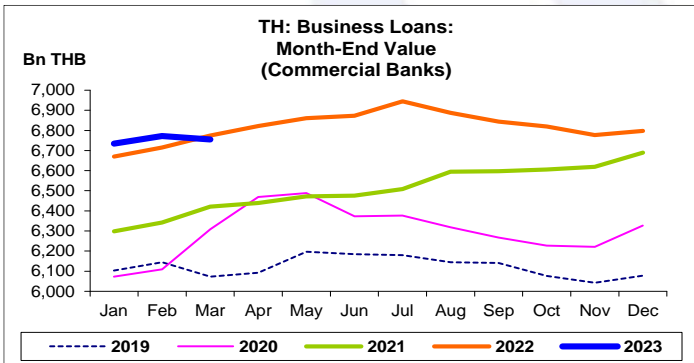
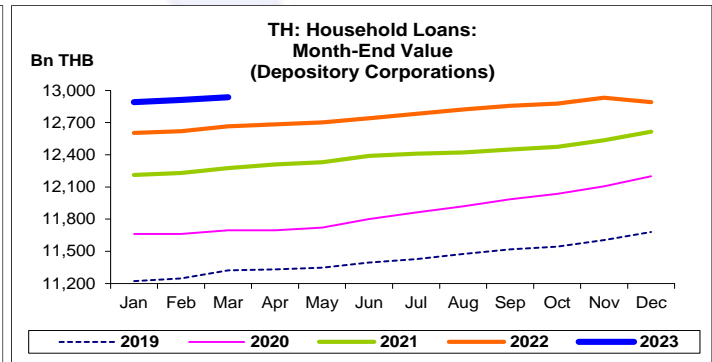
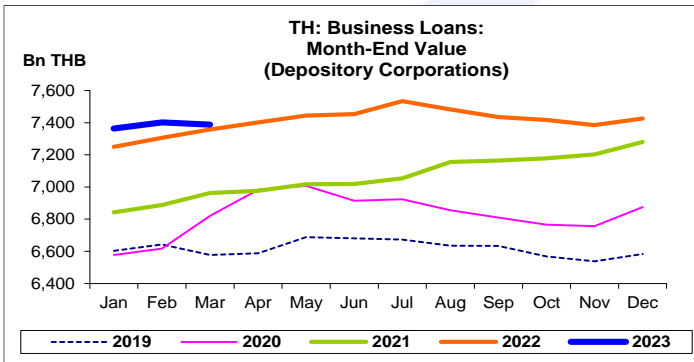
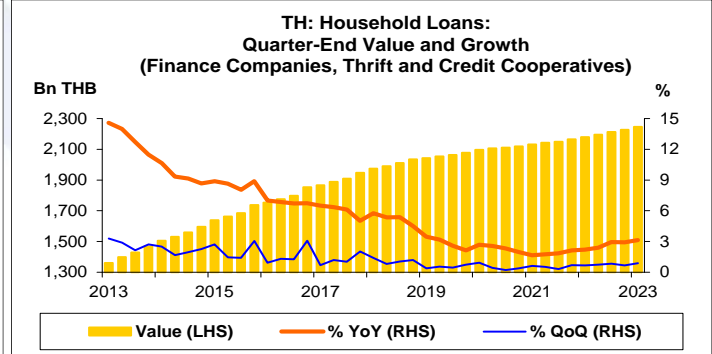
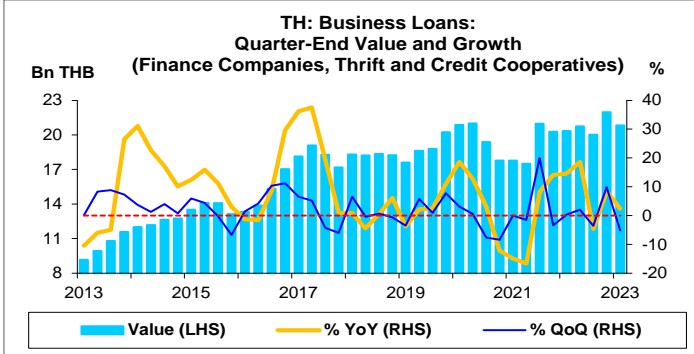
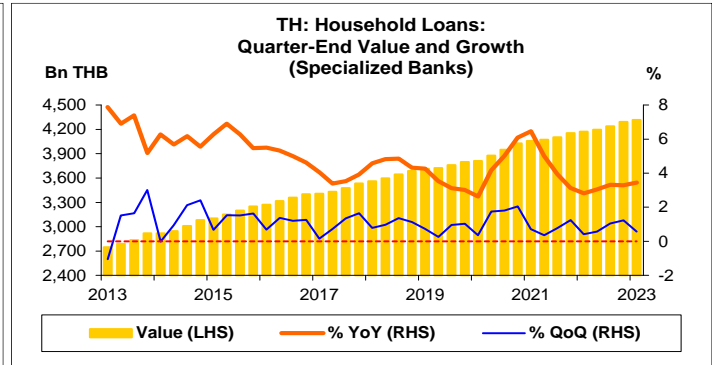
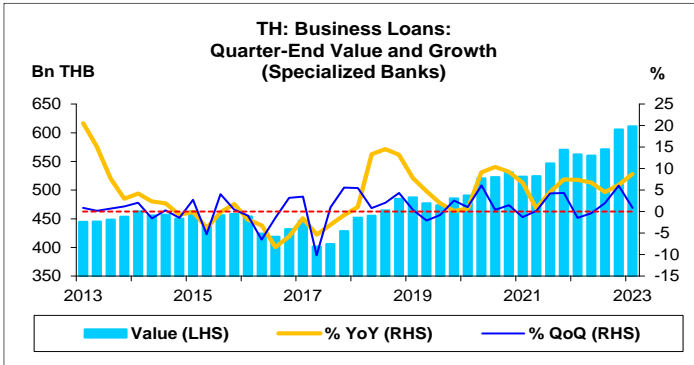


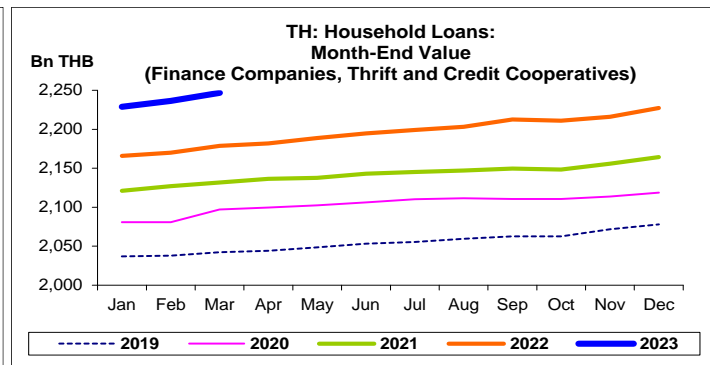
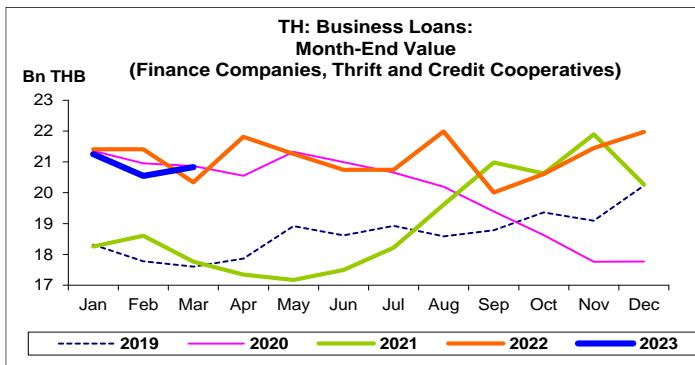
ที่มา: ธนาคารแห่งประเทศไทย (ธปท.)

- หมายเหตุ: 1. สินเชื่อของสถาบันรับฝากเงินจำแนกตามประเภทผู้ขอสินเชื่อ ใช้ข้อมูลจากตารางหลักทรัพย์และหนี้สินของสถาบันรับฝากเงินอื่น ธนาคารพาณิชย์ และสถาบันการเงินเฉพาะกิจที่เป็นธนาคาร ซึ่งเป็นสินเชื่อเฉพาะภายในประเทศ และ เป็นสินเชื่อที่ก่อหนี้ค่าเมื่อผลขาดทุนด้านเครดิตที่คาดว่าจะเกิดขึ้น
2. สินเชื่อที่ให้แกภาคธุรกิจ ประกอบด้วย ภาคธุรกิจที่ไม่ใช่สถาบันการเงิน (รวมดอกเบี้ยค้างรับ)
3. สินเชื่อที่ให้แกภาคครัวเรือน ประกอบด้วย ภาคครัวเรือน และองค์กรที่ไม่แสวงหากำไร (รวมดอกเบี้ยค้างรับ)
4. สถาบันรับฝากเงิน ประกอบด้วย ธนาคารพาณิชย์ (ธพ.) สถาบันการเงินเฉพาะกิจที่เป็นธนาคาร บริษัทเงินทุน และสหกรณ์ออมทรัพย์
5. ธนาคารพาณิชย์ คือ ธนาคารพาณิชย์ที่จดทะเบียนในประเทศไทย (ไม่รวมสาขา ธพ. ไทยที่อยู่ในต่างประเทศ) และสาขา ธพ. ต่างประเทศที่ตั้งอยู่ในไทย
6. CAGR คือ Compound Annual Growth Rate









สินเชื่อของสถาบันรับฝากเงินในไทย จำแนกตามประเภทผู้ขอสินเชื่อ:
 จุดสูงสุดและต่ำสุดในแต่ละช่วงเวลา ในระยะเวลา 11 ปี (ปี 2556-66)

Bn THB	ค่าปัจจุบัน	% ค่าสูงสุด	% ค่าต่ำสุด	ค่าสูงสุด	Date	ค่าต่ำสุด	Date
Loans							
เทียบกับทุกช่วงเวลา							
มี.ค. 66	20,325.6	-	57.3	20,325.6	มี.ค. 66	12,918.3	ม.ค. 56
Q1/66	20,325.6	-	55.9	20,325.6	Q1/66	13,033.9	Q1/56
2565	20,317.9	-	44.1	20,317.9	2565	14,096.4	2556
เทียบกับช่วงเวลาเดียวกัน							
มี.ค. 66	20,325.6	-	55.9	20,325.6	มี.ค. 66	13,033.9	มี.ค. 56
Q1/66	20,325.6	-	55.9	20,325.6	Q1/66	13,033.9	Q1/56
Business Loans							
เทียบกับทุกช่วงเวลา							
มี.ค. 66	7,387.6	-1.9	44.4	7,534.1	ก.ค. 65	5,117.1	ม.ค. 56
Q1/66	7,387.6	-0.9	43.3	7,453.6	Q2/65	5,155.1	Q1/56
2565	7,425.4	-	34.2	7,425.4	2565	5,532.4	2556
เทียบกับช่วงเวลาเดียวกัน							
มี.ค. 66	7,387.6	-	43.3	7,387.6	มี.ค. 66	5,155.1	มี.ค. 56
Q1/66	7,387.6	-	43.3	7,387.6	Q1/66	5,155.1	Q1/56
Household Loans							
เทียบกับทุกช่วงเวลา							
มี.ค. 66	12,938.0	-	65.8	12,938.0	มี.ค. 66	7,801.3	ม.ค. 56
Q1/66	12,938.0	-	64.2	12,938.0	Q1/66	7,878.8	Q1/56
2565	12,892.5	-	50.5	12,892.5	2565	8,564.0	2556
เทียบกับช่วงเวลาเดียวกัน							
มี.ค. 66	12,938.0	-	64.2	12,938.0	มี.ค. 66	7,878.8	มี.ค. 56
Q1/66	12,938.0	-	64.2	12,938.0	Q1/66	7,878.8	Q1/56