

การผลิตเครื่องยนต์สำหรับยานยนต์ของไทย เดือน ก.พ. 2566

- ดัชนีผลผลิตเครื่องยนต์สำหรับยานยนต์ เดือน ก.พ. 66 หดตัวเพียง 0.9% YoY และ 1.0% MoM หากพิจารณา 2M/66 หดตัวเพียง 0.6% YoY
- อัตราการใช้กำลังการผลิตเครื่องยนต์สำหรับยานยนต์ เดือน ก.พ. 66 อยู่ที่ 68.7% เพิ่มขึ้นจากช่วงเดียวกันของปีก่อน แต่ลดลงเล็กน้อยจากเดือนก่อน หากพิจารณา 2M/66 เฉลี่ย 69.0% เพิ่มขึ้นจากช่วงเดียวกันของปีก่อน

การประเมินอันดับค่า อิงค่าต่ำสุด ค่าเฉลี่ย และค่าสูงสุด (ปี 2559-66)

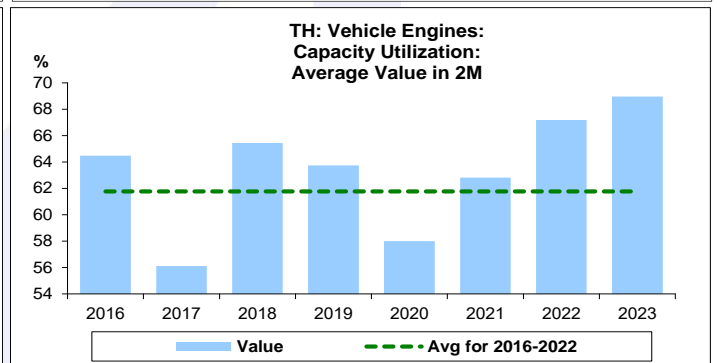
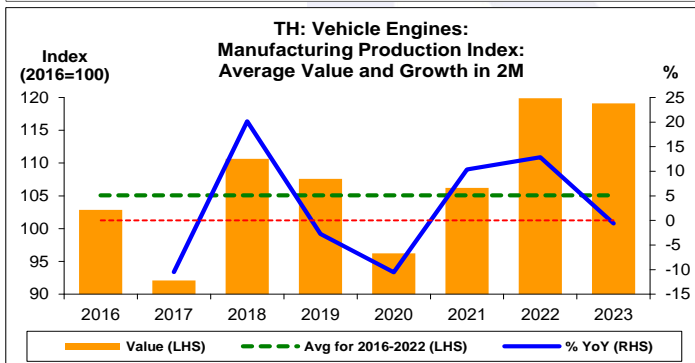
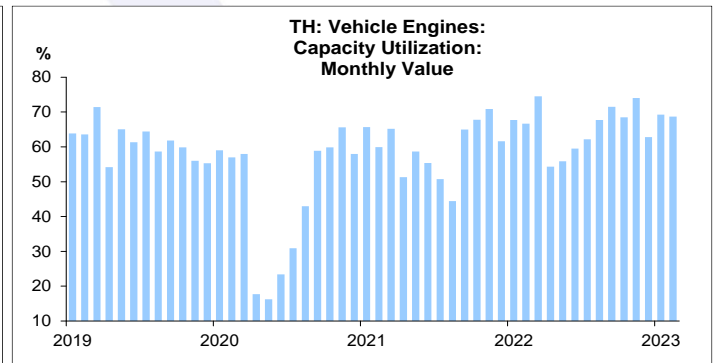
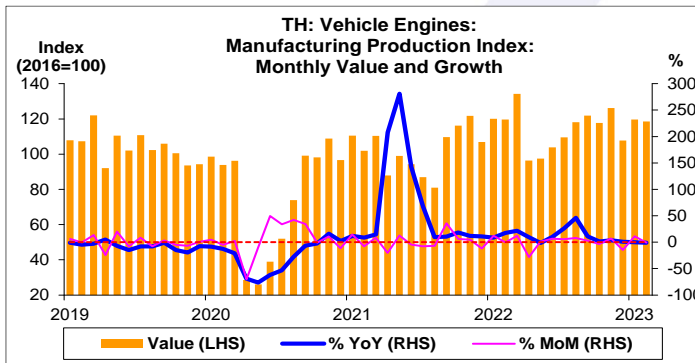
	All Periods			Same Periods			Latest
	Month	Quarter	Year	YTD	Quarter	Month	
Vehicle Engines							
Manufacturing Production Index	4	4	4	5	5	5	Feb-23
Capacity Utilization	3	3	4	5	5	5	Feb-23

หมายเหตุ: 5 สูง 4 ค่อนข้างสูง 3 ปานกลาง 2 ค่อนข้างต่ำ 1 ต่ำ

อัตราการเปลี่ยนแปลงรายปี (ปี 2559-65)

%	Average YoY Growth	CAGR
Vehicle Engines		
Manufacturing Production Index	4.1	2.3

ข้อมูลปี 2559-65

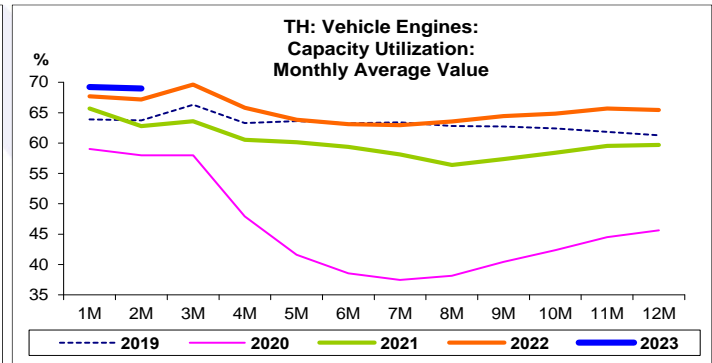
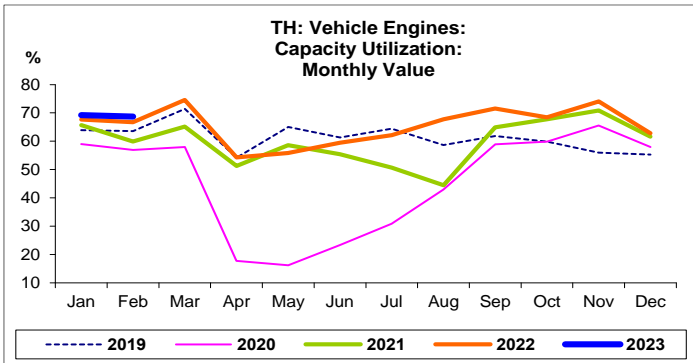
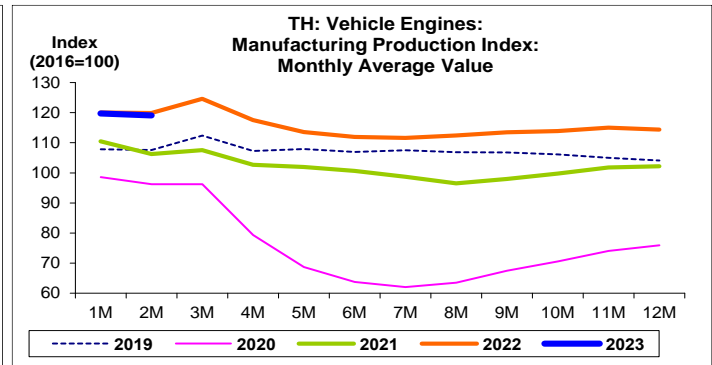
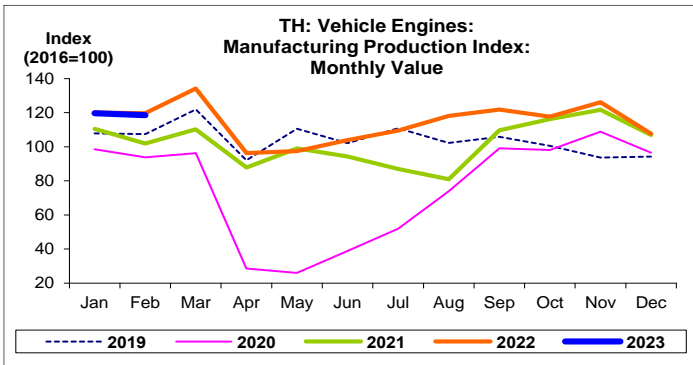


ที่มา: สำนักงานเศรษฐกิจอุตสาหกรรม

หมายเหตุ: 1. หมวดยานยนต์ คือ TSIC 29

2. ตั้งแต่เดือน ม.ค. 62 สำนักงานเศรษฐกิจอุตสาหกรรมได้ปรับน้ำหนัก และเปลี่ยนปีฐานจากปี 2554 เป็นปี 2559

3. CAGR คือ Compound Annual Growth Rate



เครื่องยนต์สำหรับยานยนต์:

จุดสูงสุดและต่ำสุดในแต่ละช่วงเวลา ในระยะเวลา 8 ปี (ปี 2559-66)

	ค่าปัจจุบัน	% ค่าสูงสุด	% ค่าต่ำสุด	ค่าสูงสุด	Date	ค่าต่ำสุด	Date
Manufacturing Production Index							
เทียบกับทุกช่วงเวลา							
ก.พ. 66	118.5	-11.7	356.3	134.2	มี.ค. 65	26.0	พ.ค. 63
Q4/65	117.2	-6.0	276.3	124.6	Q1/65	31.1	Q2/63
2565	114.4	-	50.7	114.4	2565	75.9	2563
เทียบกับช่วงเวลาเดียวกัน							
ก.พ. 66	118.5	-0.9	26.3	119.6	ก.พ. 65	93.9	ก.พ. 63
2M/66	119.1	-0.6	29.4	119.9	2M/65	92.1	2M/60
Q4/65	117.2	-	22.9	117.2	Q4/65	95.4	Q4/59
	ค่าปัจจุบัน	ลบค่าสูงสุด	ลบค่าต่ำสุด	ค่าสูงสุด	Date	ค่าต่ำสุด	Date
Capacity Utilization (%)							
เทียบกับทุกช่วงเวลา							
ก.พ. 66	68.7	-8.5	52.5	77.2	มี.ค. 59	16.2	พ.ค. 63
Q4/65	68.4	-1.2	49.3	69.6	Q1/65	19.1	Q2/63
2565	65.4	-1.0	19.8	66.4	2561	45.6	2563
เทียบกับช่วงเวลาเดียวกัน							
ก.พ. 66	68.7	-	11.7	68.7	ก.พ. 66	57.0	ก.พ. 60
2M/66	69.0	-	12.9	69.0	2M/66	56.1	2M/60
Q4/65	68.4	-	11.4	68.4	Q4/65	57.0	Q4/62