

การผลิตกลุ่มสุราของไทย เดือน ส.ค. 2566

- ดัชนีผลผลิตกลุ่มสุรา เดือน ส.ค. 66 หดตัว 2.1% YoY แต่ขยายตัว 10.7% MoM หากพิจารณา 8M/66 หดตัว 5.9% YoY
- อัตราการใช้กำลังการผลิตกลุ่มสุรา เดือน ส.ค. 66 อยู่ที่ 61.1% เพิ่มขึ้นเล็กน้อยจากช่วงเดียวกันของปีก่อน และเดือนก่อน หากพิจารณา 8M/66 เฉลี่ย 61.2% ลดลงจากช่วงเดียวกันของปีก่อน

การประเมินอันดับค่า อิงค่าต่ำสุด ค่าเฉลี่ย และค่าสูงสุด (ปี 2559-66)

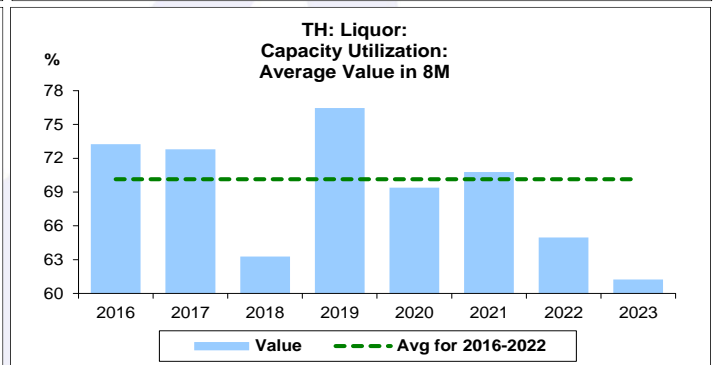
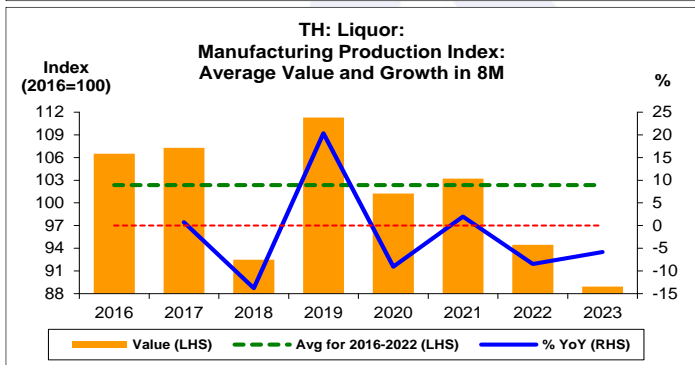
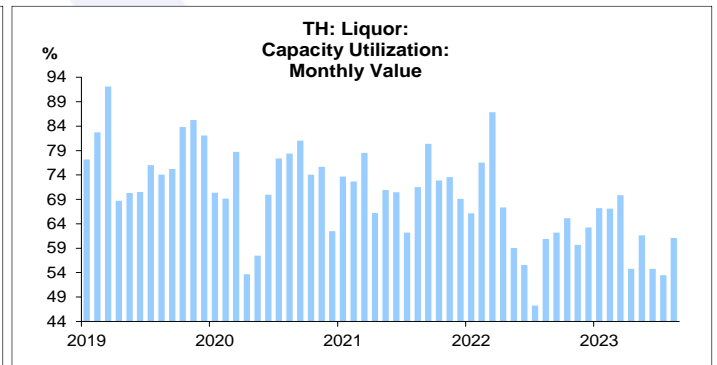
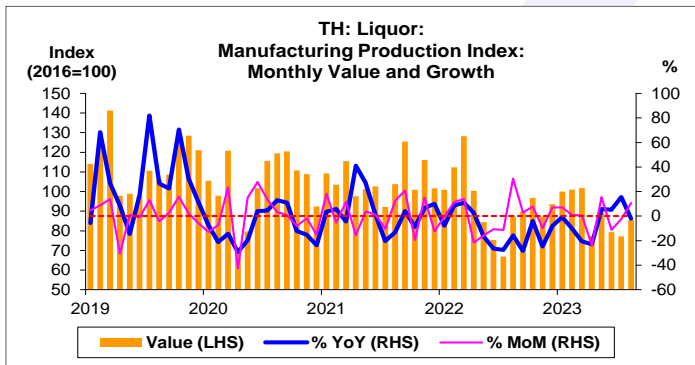
	All Periods			Same Periods			Latest
	Month	Quarter	Year	YTD	Quarter	Month	
Liquor							
Manufacturing Production Index	2	1	1	1	1	1	Aug-23
Capacity Utilization	2	1	1	1	1	1	Aug-23

หมายเหตุ: 5 สูง 4 ค่อนข้างสูง 3 ปานกลาง 2 ค่อนข้างต่ำ 1 ต่ำ

อัตราการเปลี่ยนแปลงรายปี (ปี 2559-65)

%	Average YoY Growth	CAGR
Liquor		
Manufacturing Production Index	-0.4	-1.1

ข้อมูลปี 2559-65

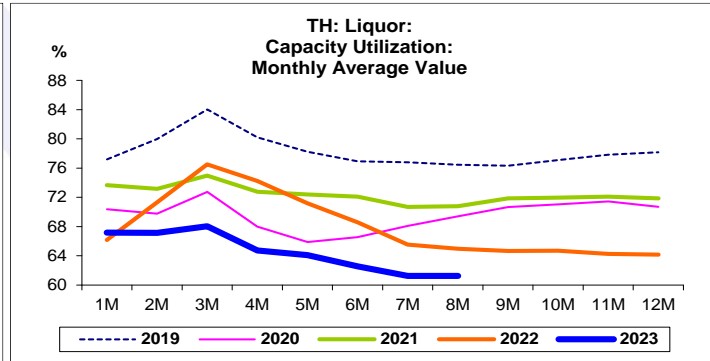
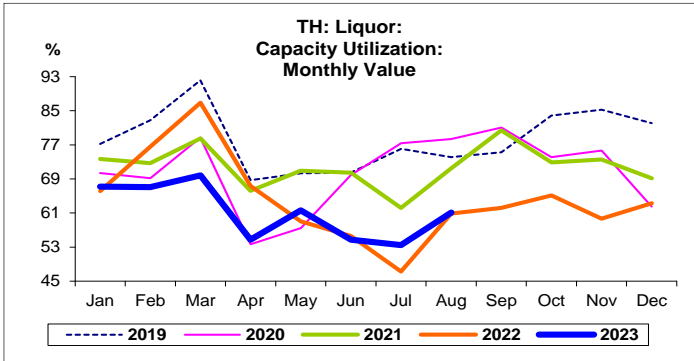
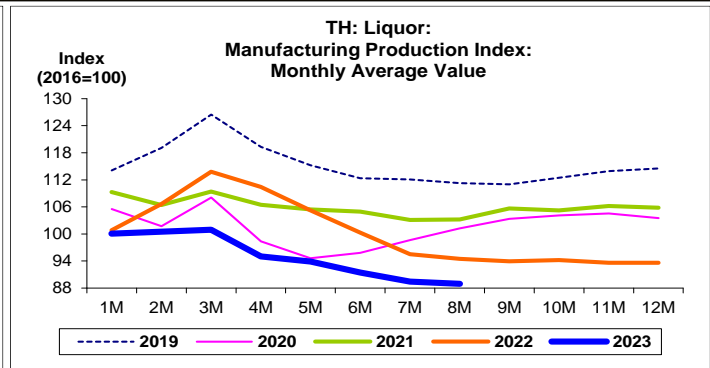
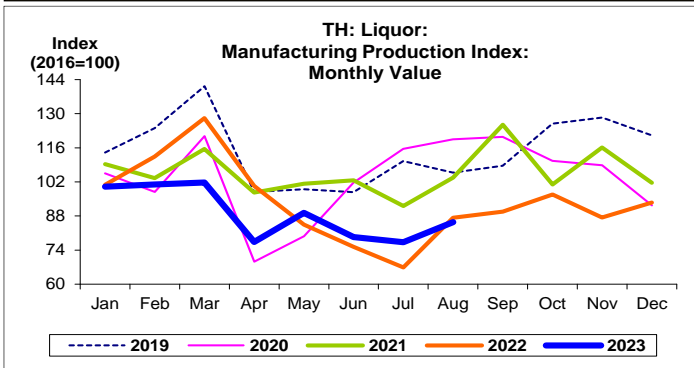


ที่มา: สำนักงานเศรษฐกิจอุตสาหกรรม

หมายเหตุ: 1. หมวดเครื่องดื่ม คือ TSIC 11

2. ตั้งแต่เดือน ม.ค. 62 สำนักงานเศรษฐกิจอุตสาหกรรมได้ปรับน้ำหนัก และเปลี่ยนปีฐานจากปี 2554 เป็นปี 2559

3. CAGR คือ Compound Annual Growth Rate



กลุ่มสุรา:

จุดสูงสุดและต่ำสุดในแต่ละช่วงเวลา ในระยะเวลา 8 ปี (ปี 2559-66)

	ค่าปัจจุบัน	% ค่าสูงสุด	% ค่าต่ำสุด	ค่าสูงสุด	Date	ค่าต่ำสุด	Date
Manufacturing Production Index							
เทียบกับทุกช่วงเวลา							
ส.ค. 66	85.5	-43.8	40.7	152.2	มี.ค. 59	60.8	ก.ค. 61
Q2/66	82.0	-35.3	5.6	126.7	Q1/59	77.6	Q3/61
2565	93.6	-18.3	1.2	114.5	2562	92.5	2561
เทียบกับช่วงเวลาเดียวกัน							
ส.ค. 66	85.5	-28.4	2.4	119.4	ส.ค. 63	83.5	ส.ค. 61
8M/66	88.9	-20.1	-	111.3	8M/62	88.9	8M/66
Q2/66	82.0	-18.4	-	100.5	Q2/64	82.0	Q2/66
	ค่าปัจจุบัน	ลบค่าสูงสุด	ลบค่าต่ำสุด	ค่าสูงสุด	Date	ค่าต่ำสุด	Date
Capacity Utilization (%)							
เทียบกับทุกช่วงเวลา							
ส.ค. 66	61.1	-36.3	15.7	97.4	มี.ค. 59	45.4	ก.ค. 61
Q2/66	57.0	-27.0	2.4	84.0	Q1/62	54.7	Q3/61
2565	64.2	-14.0	0.8	78.2	2562	63.3	2561
เทียบกับช่วงเวลาเดียวกัน							
ส.ค. 66	61.1	-18.2	3.3	79.2	ส.ค. 60	57.8	ส.ค. 61
8M/66	61.2	-15.2	-	76.5	8M/62	61.2	8M/66
Q2/66	57.0	-12.8	-	69.8	Q2/62	57.0	Q2/66