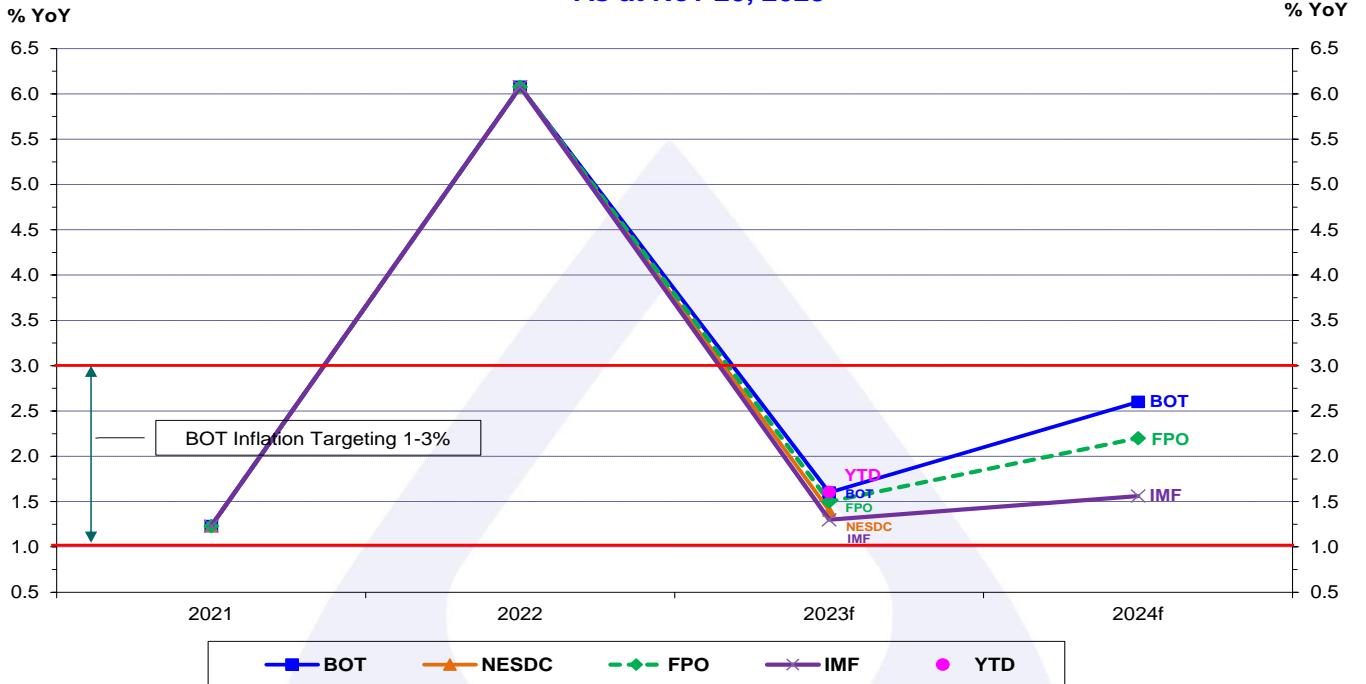


**คาดการณ์อัตราเงินเฟ้อของไทย ปี 2566-67**

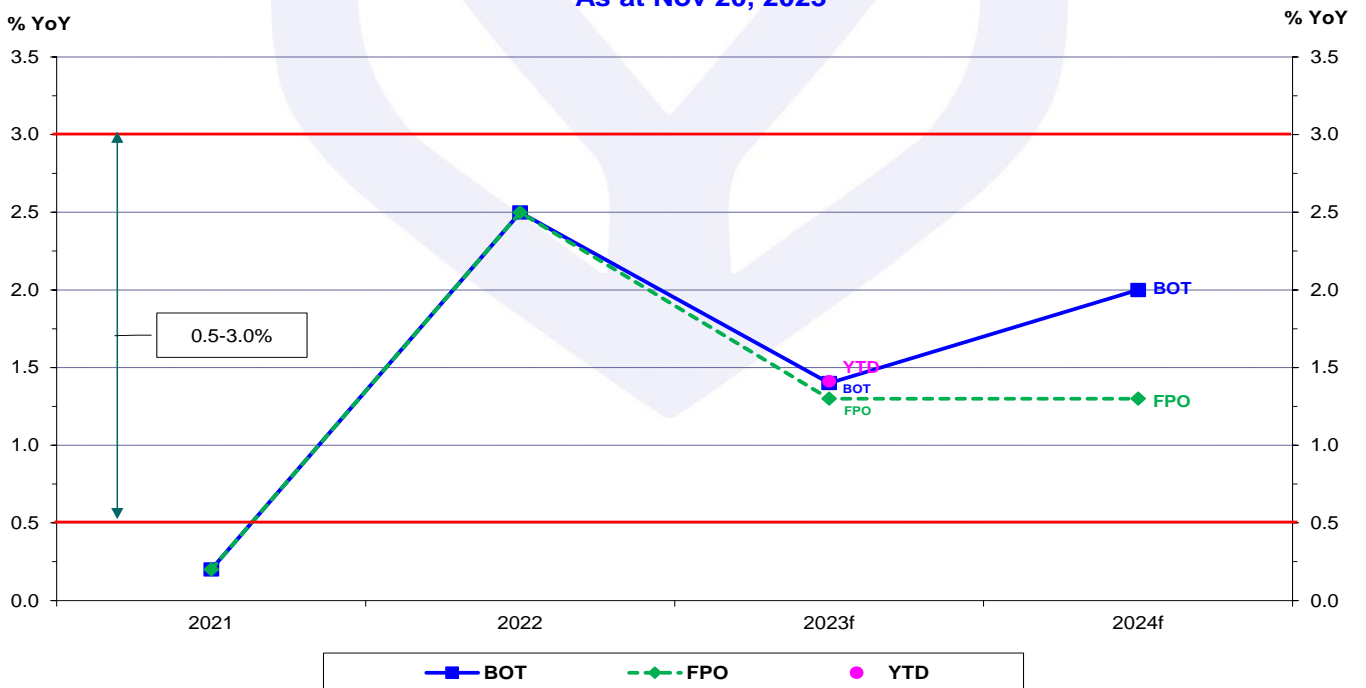
- สถาบันหลัก คาดว่า Headline Inflation ปี 66 เฉลี่ยขยายตัว 1.45% YoY โดยมีกรอบการขยายตัว 1.0-2.0% YoY
- สถาบันหลัก คาดว่า Core Inflation ปี 66 เฉลี่ยขยายตัว 1.35% YoY โดยมีกรอบการขยายตัว 0.8-1.8% YoY

**TH: Headline Inflation Latest Forecast by Major Institutions  
As at Nov 20, 2023**



Note: 2021-2022 are actual data.

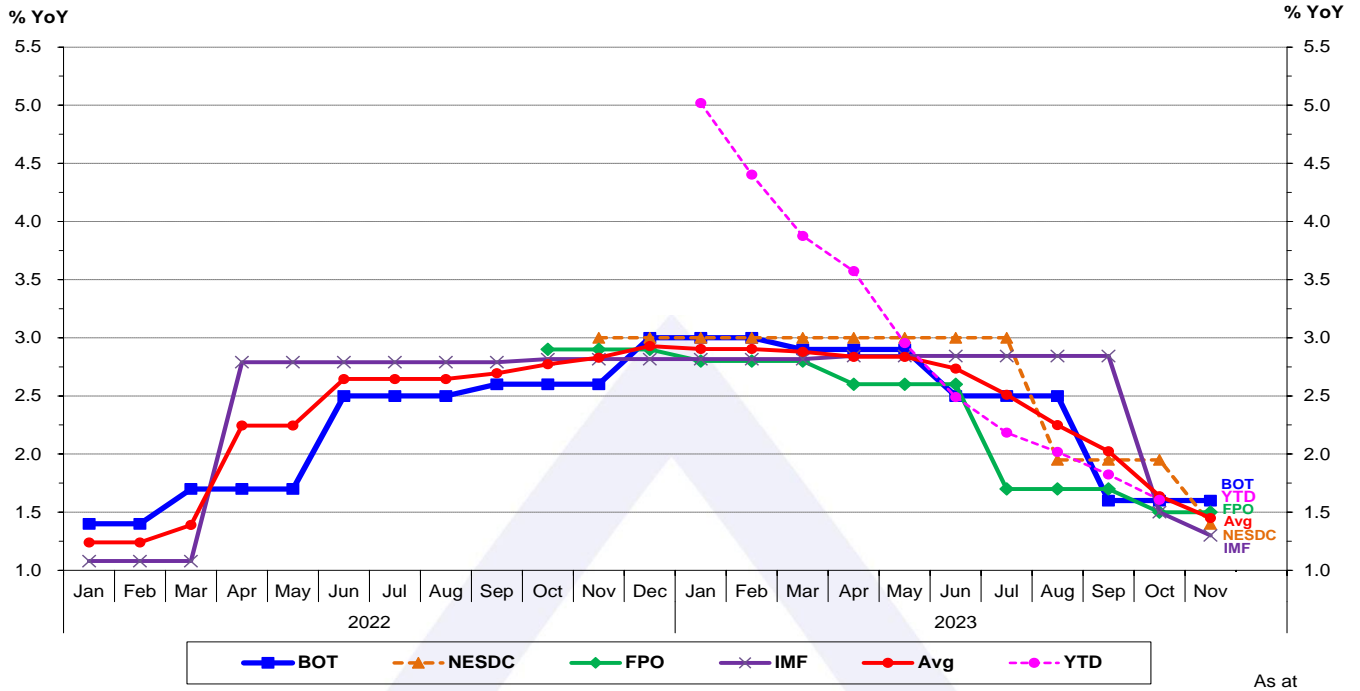
**TH: Core Inflation Latest Forecast by Major Institutions  
As at Nov 20, 2023**



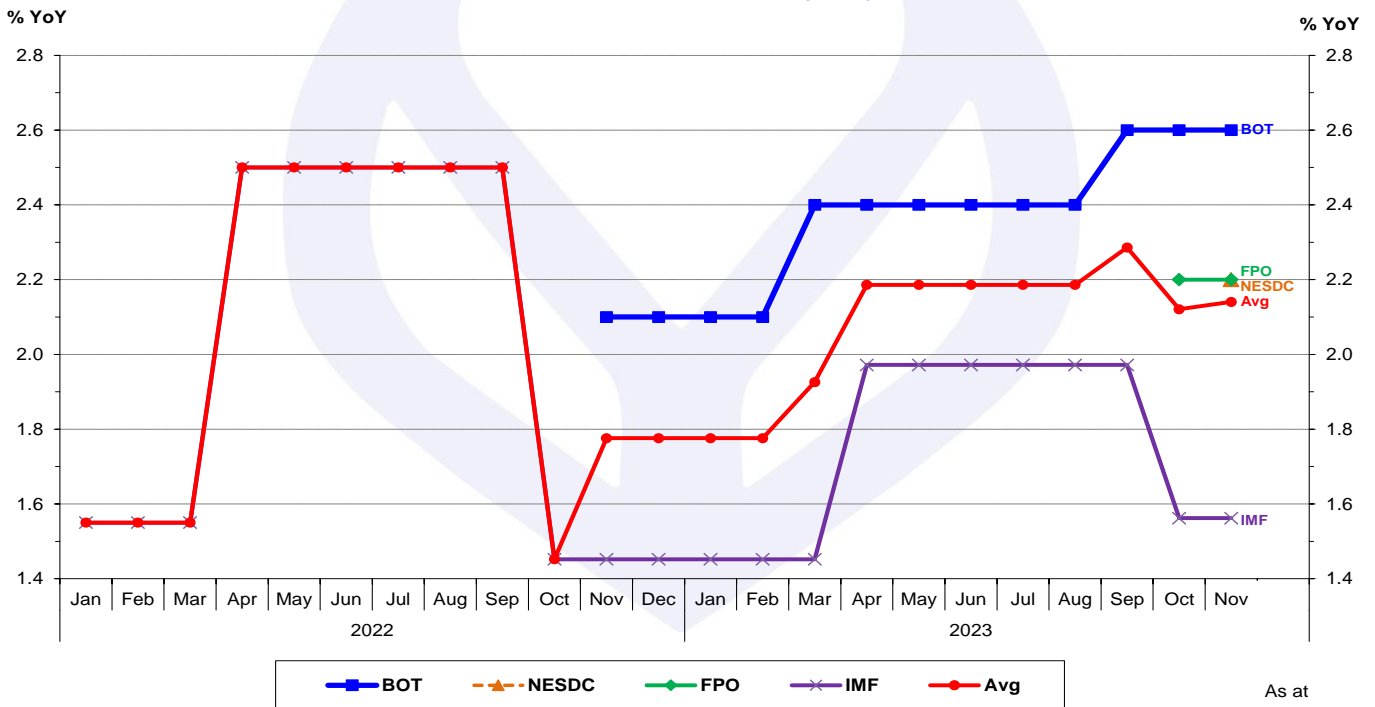
Note: 2021-2022 are actual data.

ที่มา: Bank of Thailand (BOT), Fiscal Policy Office (FPO), Office of the National Economic and Social Development Council (NESDC) และ International Monetary Fund (IMF)

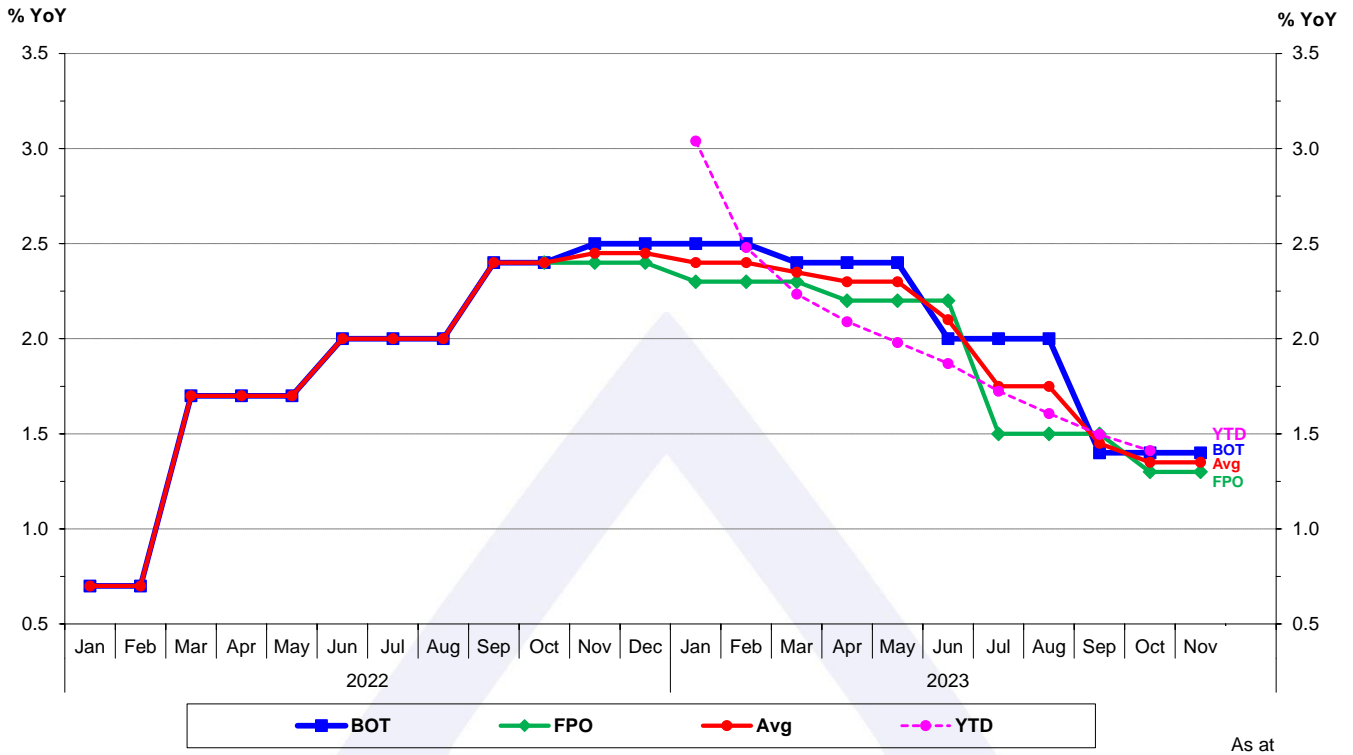
**TH: Headline Inflation 2023 Forecast by Major Institutions**



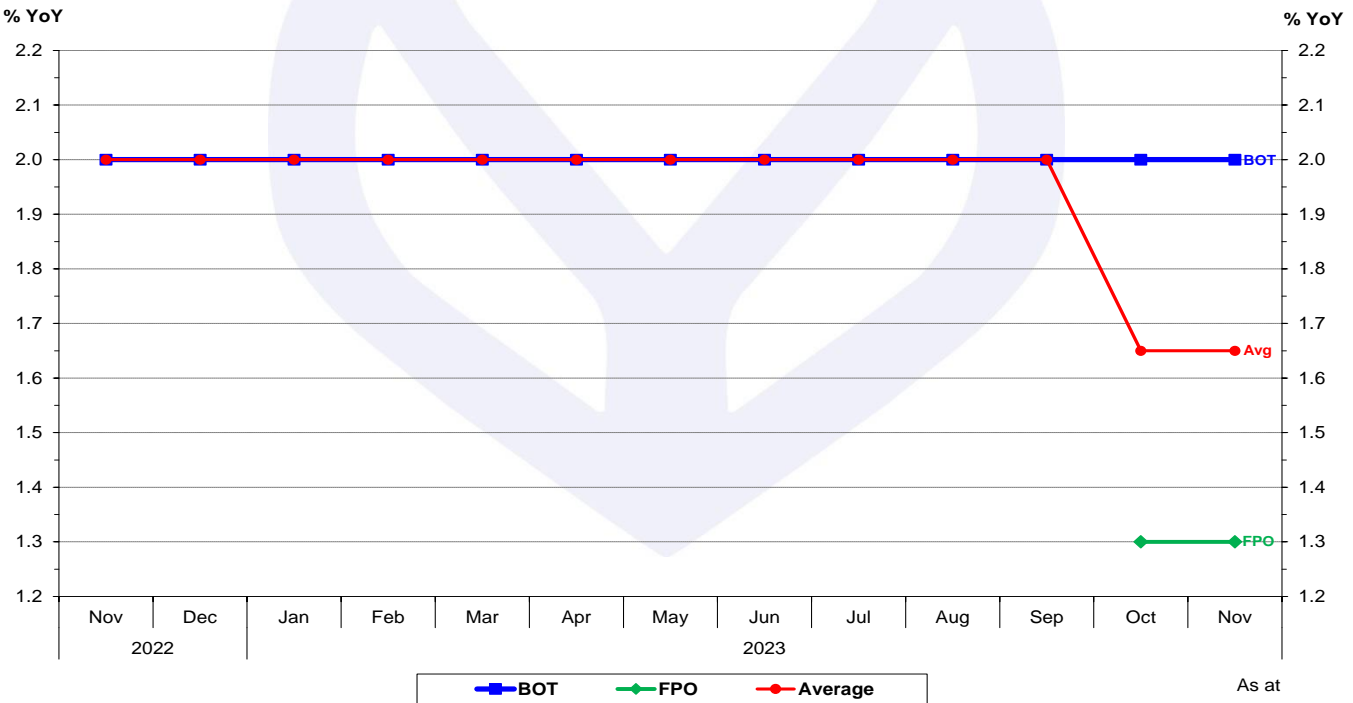
**TH: Headline Inflation 2024 Forecast by Major Institutions**



**TH: Core Inflation 2023 Forecast by Major Institutions**



**TH: Core Inflation 2024 Forecast by Major Institutions**



คาดการณ์อัตราเงินเฟ้อทั่วไปของไทย โดยสถาบันต่างๆ

Headline Inflation Forecast by Major Institutions (% YoY)					
Institution	As at	2021*	2022*	2023f	2024f
BOT	Sep-23	1.2	6.1	1.6	2.6
NESDC	Nov-23	1.2	6.1	1.4	1.7-2.7
FPO	Oct-23	1.2	6.1	1.0-2.0	1.2-3.2
Average		1.23	6.08	1.50	2.33
IMF	Nov-23	1.2	6.1	1.3	1.6
Average		1.23	6.08	1.30	1.56
Total Average		1.23	6.08	1.45	2.14

\* Actual Data

คาดการณ์อัตราเงินเฟ้อพื้นฐานของไทย โดยสถาบันต่างๆ

Core Inflation Forecast by Major Institutions (% YoY)					
Institution	As at	2021*	2022*	2023f	2024f
BOT	Sep-23	0.2	2.5	1.4	2.0
FPO	Oct-23	0.2	2.5	0.8-1.8	0.3-2.3
Total Average		0.20	2.50	1.35	1.65

\* Actual Data

1. สถาบันภายในประเทศ

1.1 คาดการณ์อัตราเงินเฟ้อของไทย โดย ธนาคารแห่งประเทศไทย

Inflation Forecast by BOT (% YoY)								
As at	Headline Inflation				Core Inflation			
	2021	2022	2023f	2024f	2021	2022	2023f	2024f
Mar-21	1.2	1.0	-	-	0.3	0.4	-	-
Jun-21	1.2	1.2	-	-	0.2	0.3	-	-
Sep-21	1.0	1.4	-	-	0.2	0.3	-	-
Dec-21	1.2	1.7	1.4	-	0.2	0.4	0.7	-
Mar-22	1.2	4.9	1.7	-	0.2	2.0	1.7	-
Jun-22	1.2	6.2	2.5	-	0.2	2.2	2.0	-
Sep-22	1.2	6.3	2.6	-	0.2	2.6	2.4	-
Nov-22	1.2	6.3	3.0	2.1	0.2	2.6	2.5	2.0
Mar-23	1.2	6.1	2.9	2.4	0.2	2.5	2.4	2.0
May-23	1.2	6.1	2.5	2.4	0.2	2.5	2.0	2.0
Sep-23	1.2	6.1	1.6	2.6	0.2	2.5	1.4	2.0

Source: Bank of Thailand

1.2 คาดการณ์อัตราเงินเฟ้อของไทย โดย สำนักงานสภาพัฒนาการเศรษฐกิจและสังคมแห่งชาติ



Inflation Forecast by NESDC (% YoY)								
As at	Headline Inflation				Core Inflation			
	2021	2022	2023f	2024f	2021	2022	2023f	2024f
Feb-21	1.0-2.0	-	-	-	-	-	-	-
May-21	1.0-2.0	-	-	-	-	-	-	-
Aug-21	1.0-1.5	-	-	-	-	-	-	-
Nov-21	1.2	0.9-1.9	-	-	-	-	-	-
Feb-22	<b>1.2</b>	1.5-2.5	-	-	<b>0.2</b>	-	-	-
May-22	<b>1.2</b>	4.2-5.2	-	-	<b>0.2</b>	-	-	-
Aug-22	<b>1.2</b>	6.3-6.8	-	-	<b>0.2</b>	-	-	-
Nov-22	<b>1.2</b>	6.3	2.5-3.5	-	<b>0.2</b>	-	-	-
Feb-23	<b>1.2</b>	<b>6.1</b>	2.5-3.5	-	<b>0.2</b>	<b>2.5</b>	-	-
May-23	<b>1.2</b>	<b>6.1</b>	2.5-3.5	-	<b>0.2</b>	<b>2.5</b>	-	-
Aug-23	<b>1.2</b>	<b>6.1</b>	1.7-2.2	-	<b>0.2</b>	<b>2.5</b>	-	-
Nov-23	<b>1.2</b>	<b>6.1</b>	1.4	1.7-2.7	<b>0.2</b>	<b>2.5</b>	-	-

Source: Office of the National Economics and Social Development Council

### 1.3 คาดการณ์อัตราเงินเฟ้อของไทย โดย สำนักงานเศรษฐกิจการคลัง

Inflation Forecast by FPO (% YoY)								
As at	Headline Inflation				Core Inflation			
	2021	2022	2023f	2024f	2021	2022	2023f	2024f
Jan-21	0.8-1.8	-	-	-	(-0.1)-0.9	-	-	-
Apr-21	0.9-1.9	-	-	-	0.1-0.9	-	-	-
Jul-21	0.7-1.7	-	-	-	(-0.1)-0.9	-	-	-
Oct-21	0.5-1.5	0.4-2.4	-	-	(-0.2)-0.8	(-0.6)-1.4	-	-
Jan-22	<b>1.2</b>	1.9	-	-	<b>0.2</b>	0.4	-	-
Apr-22	<b>1.2</b>	4.5-5.5	-	-	<b>0.2</b>	1.4-2.4	-	-
Jul-22	<b>1.2</b>	6.0-7.0	-	-	<b>0.2</b>	1.8-2.8	-	-
Oct-22	<b>1.2</b>	5.7-6.7	1.9-3.9	-	<b>0.2</b>	2.1-3.1	1.4-3.4	-
Jan-23	<b>1.2</b>	<b>6.1</b>	2.3-3.3	-	<b>0.2</b>	<b>2.5</b>	2.3	-
Apr-23	<b>1.2</b>	<b>6.1</b>	2.1-3.1	-	<b>0.2</b>	<b>2.5</b>	1.7-2.7	-
Jul-23	<b>1.2</b>	<b>6.1</b>	1.2-2.2	-	<b>0.2</b>	<b>2.5</b>	1.0-2.0	-
Oct-23	<b>1.2</b>	<b>6.1</b>	1.0-2.0	1.2-3.2	<b>0.2</b>	<b>2.5</b>	0.8-1.8	0.3-2.3

Source: Fiscal Policy Office

## 2. สถาบันระหว่างประเทศ

### 2.1 คาดการณ์อัตราเงินเฟ้อของไทย โดย กองทุนการเงินระหว่างประเทศ

Inflation Forecast by IMF (% YoY)								
As at	Headline Inflation				Core Inflation			
	2021	2022	2023f	2024f	2021	2022	2023f	2024f
Apr-21	1.3	1.0	1.2	1.6	-	-	-	-
Oct-21	0.9	1.3	1.1	1.6	-	-	-	-
Apr-22	<b>1.2</b>	3.5	2.8	2.5	<b>0.2</b>	-	-	-
Oct-22	<b>1.2</b>	6.3	2.8	1.5	<b>0.2</b>	-	-	-
Apr-23	<b>1.2</b>	<b>6.1</b>	2.8	2.0	<b>0.2</b>	<b>2.5</b>	-	-
Oct-23	<b>1.2</b>	<b>6.1</b>	1.5	1.6	<b>0.2</b>	<b>2.5</b>	-	-
Nov-23	<b>1.2</b>	<b>6.1</b>	1.3	1.6	<b>0.2</b>	<b>2.5</b>	-	-

Source: International Monetary Fund