

**ตู้ ATM เงินดิจิทัลของโลก เดือน ธ.ค. 2566**

- ตู้ ATM เงินดิจิทัล เดือน ธ.ค. 66 จำนวน 33,622 ตู้ หดตัว 11.1% YoY แต่ขยายตัว 0.7% MoM

การประเมินอันดับค่า อิงค่าต่ำสุด ค่าเฉลี่ย และค่าสูงสุด (ปี 2557-66)

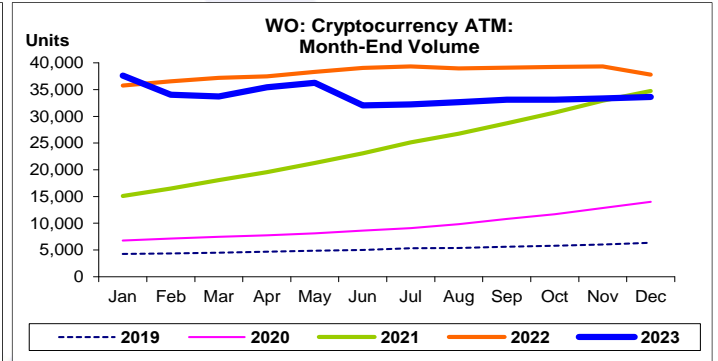
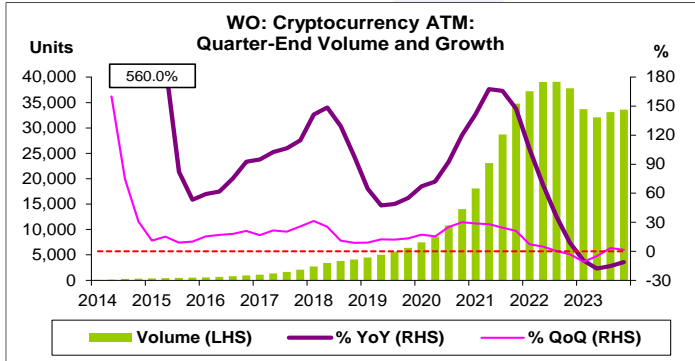
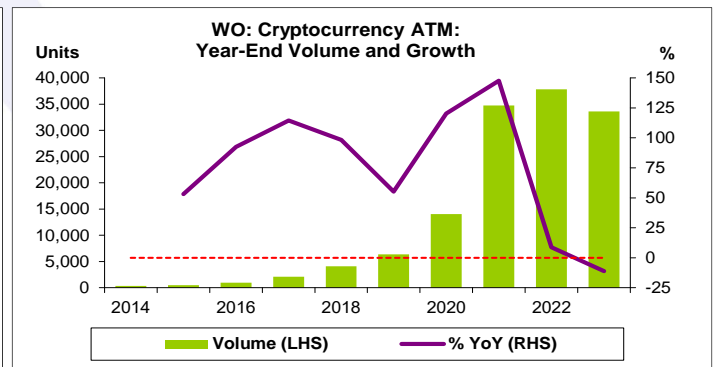
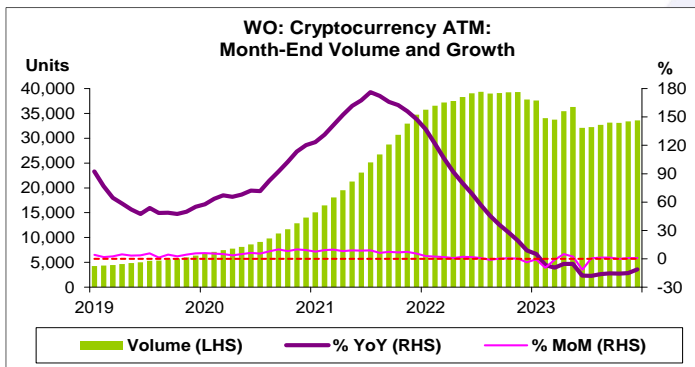
	All Periods			Same Periods		Latest
	Month	Quarter	Year	Quarter	Month	
<b>Cryptocurrency ATM</b>	5	5	5	5	5	Dec-23

หมายเหตุ: 5 สูง 4 ค่อนข้างสูง 3 ปานกลาง 2 ค่อนข้างต่ำ 1 ต่ำ

อัตราการเปลี่ยนแปลงรายปี (ปี 2557-66)

%	Average YoY Growth	CAGR
<b>Cryptocurrency ATM</b>	<b>75.5</b>	<b>67.3</b>

ข้อมูลปี 2557-66



**ตู้ ATM เงินดิจิทัลของโลก:**

จุดสูงสุดและต่ำสุดในแต่ละช่วงเวลา ในระยะเวลา 10 ปี (ปี 2557-66)

	ค่าปัจจุบัน	% ค่าสูงสุด	% ค่าต่ำสุด	ค่าสูงสุด	Date	ค่าต่ำสุด	Date
<b>Cryptocurrency ATM</b>							
<b>เทียบกับทุกช่วงเวลา</b>							
ธ.ค. 66	33,622	-14.6	336,120.0	39,363	ก.ค. 65	10	ม.ค. 57
Q4/66	33,622	-14.0	61,030.9	39,094	Q3/65	55	Q1/57
2566	33,622	-11.1	10,182.0	37,827	2565	327	2557
<b>เทียบกับช่วงเวลาเดียวกัน</b>							
ธ.ค. 66	33,622	-11.1	10,182.0	37,827	ธ.ค. 65	327	ธ.ค. 57
Q4/66	33,622	-11.1	10,182.0	37,827	Q4/65	327	Q4/57

ที่มา: Coin ATM Radar

หมายเหตุ: 1. ตู้ ATM เงินดิจิทัล คือ ตู้ ATM ที่สามารถทำรายการ ซื้อ ขาย หรือแลกเปลี่ยนสกุลเงินดิจิทัลสกุลต่าง ๆ ได้ หรือถอนเงินดิจิทัลออกมาในรูปแบบเงินสดได้

2. CAGR คือ Compound Annual Growth Rate