

**การผลิตเครื่องยนต์สำหรับยานยนต์ของไทย เดือน ธ.ค. 2566**

- ดัชนีผลผลิตเครื่องยนต์สำหรับยานยนต์ เดือน ธ.ค. 66 หดตัว 18.6% YoY และ 18.4% MoM หากพิจารณา ปี 66 หดตัว 4.7% YoY
- อัตราการใช้กำลังการผลิตเครื่องยนต์สำหรับยานยนต์ เดือน ธ.ค. 66 อยู่ที่ 53.5% ลดลงจากช่วงเดียวกันของปีก่อน และเดือนก่อน หากพิจารณา ปี 66 เฉลี่ย 64.2% ลดลงจากปีก่อน

**การประเมินอันดับค่า อิงค่าต่ำสุด ค่าเฉลี่ย และค่าสูงสุด (ปี 2559-66)**

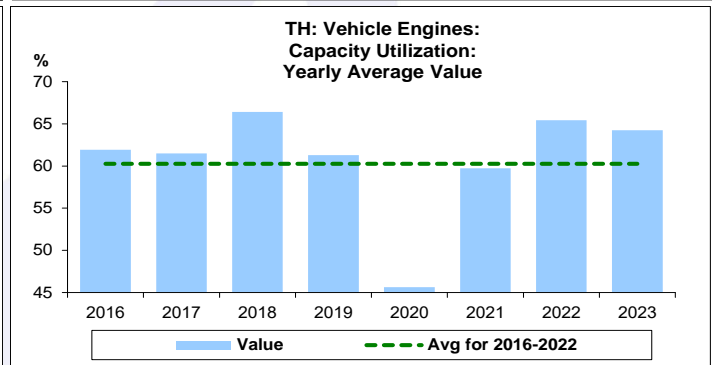
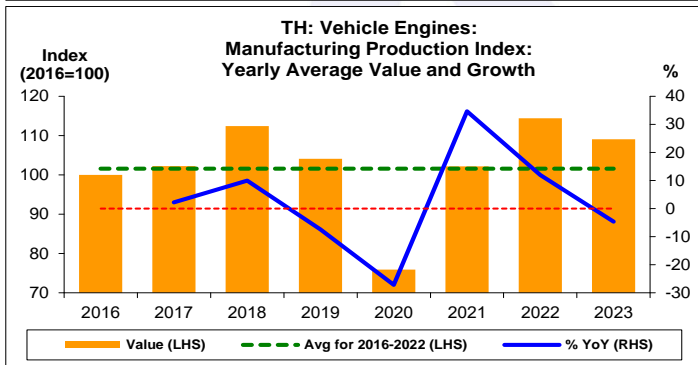
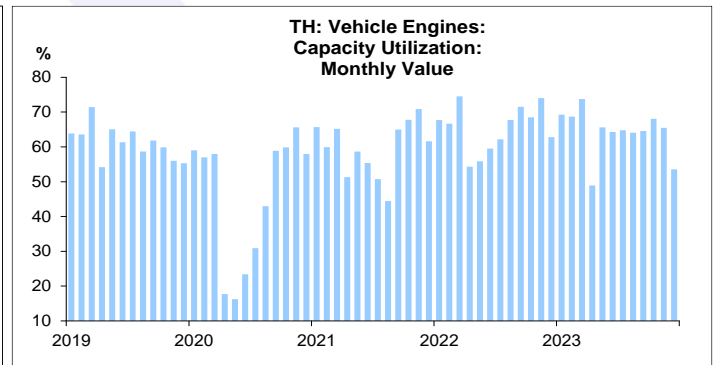
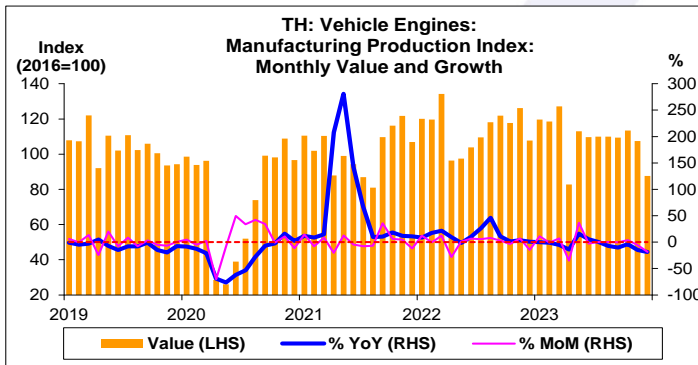
	All Periods			Same Periods			Latest
	Month	Quarter	Year	YTD	Quarter	Month	
<b>Vehicle Engines</b>							
Manufacturing Production Index	3	3	4	4	2	1	Dec-23
Capacity Utilization	3	3	4	4	3	1	Dec-23

หมายเหตุ: 5 สูง 4 ค่อนข้างสูง 3 ปานกลาง 2 ค่อนข้างต่ำ 1 ต่ำ

**อัตราการเปลี่ยนแปลงรายปี (ปี 2559-66)**

%	Average YoY Growth	CAGR
<b>Vehicle Engines</b>		
Manufacturing Production Index	2.8	1.2

ข้อมูลปี 2559-66

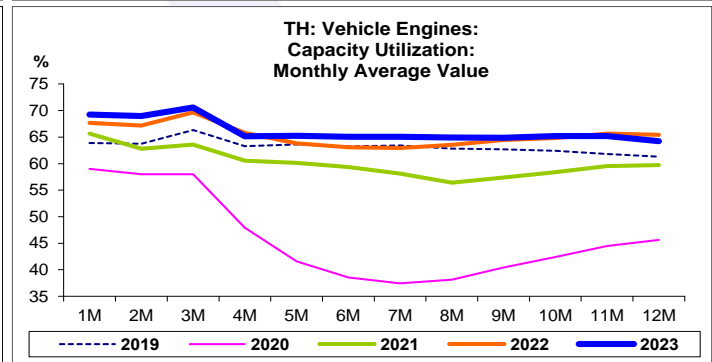
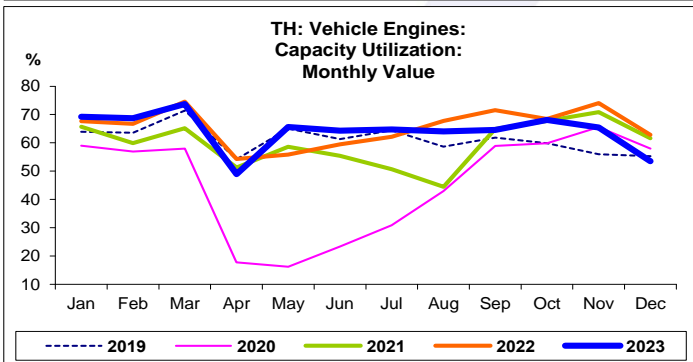
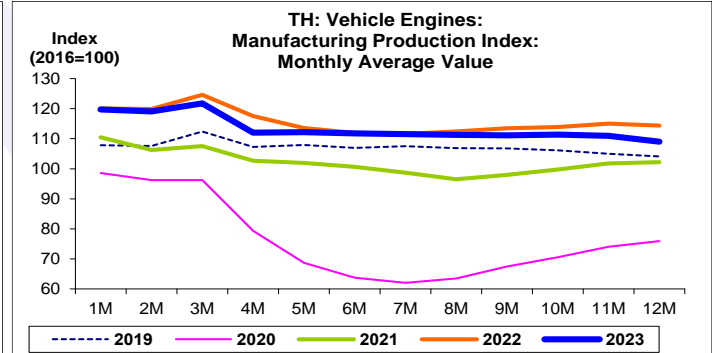
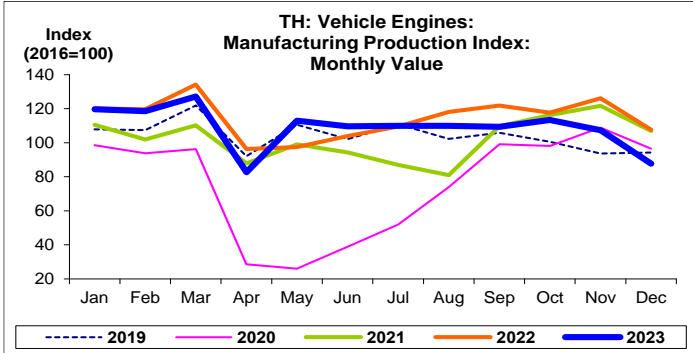
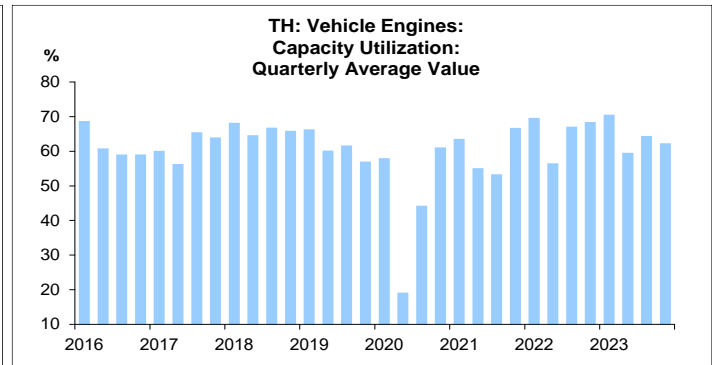
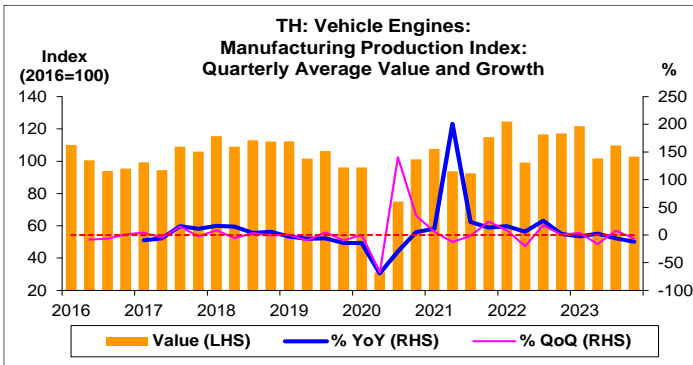


ที่มา: สำนักงานเศรษฐกิจอุตสาหกรรม

หมายเหตุ: 1. หมวดยานยนต์ คือ TSIC 29

2. ตั้งแต่เดือน ม.ค. 62 สำนักงานเศรษฐกิจอุตสาหกรรมได้ปรับน้ำหนัก และเปลี่ยนปีฐานจากปี 2554 เป็นปี 2559

3. CAGR คือ Compound Annual Growth Rate



เครื่องยนต์สำหรับยานยนต์:

จุดสูงสุดและต่ำสุดในแต่ละช่วงเวลา ในระยะเวลา 8 ปี (ปี 2559-66)

	ค่าปัจจุบัน	% ค่าสูงสุด	% ค่าต่ำสุด	ค่าสูงสุด	Date	ค่าต่ำสุด	Date
<b>Manufacturing Production Index</b>							
เทียบกับทุกช่วงเวลา							
ธ.ค. 66	87.6	-34.7	237.4	134.2	มี.ค. 65	26.0	พ.ค. 63
Q4/66	102.8	-17.5	230.1	124.6	Q1/65	31.1	Q2/63
2566	109.0	-4.7	43.7	114.4	2565	75.9	2563
เทียบกับช่วงเวลาเดียวกัน							
ธ.ค. 66	87.6	-18.6	3.4	107.7	ธ.ค. 65	84.7	ธ.ค. 59
Q4/66	102.8	-12.3	7.8	117.2	Q4/65	95.4	Q4/59
	ค่าปัจจุบัน	ลบค่าสูงสุด	ลบค่าต่ำสุด	ค่าสูงสุด	Date	ค่าต่ำสุด	Date
<b>Capacity Utilization (%)</b>							
เทียบกับทุกช่วงเวลา							
ธ.ค. 66	53.5	-23.7	37.3	77.2	มี.ค. 59	16.2	พ.ค. 63
Q4/66	62.3	-8.2	43.2	70.6	Q1/66	19.1	Q2/63
2566	64.2	-2.2	18.6	66.4	2561	45.6	2563
เทียบกับช่วงเวลาเดียวกัน							
ธ.ค. 66	53.5	-9.3	1.9	62.8	ธ.ค. 65	51.7	ธ.ค. 59
Q4/66	62.3	-6.1	5.3	68.4	Q4/65	57.0	Q4/62