

การผลิตกลุ่มบรรจุภัณฑ์พลาสติกของไทย เดือน ธ.ค. 2566

- ดัชนีผลผลิตกลุ่มบรรจุภัณฑ์พลาสติก เดือน ธ.ค. 66 ขยายตัว 3.1% YoY แต่หดตัว 4.8% MoM หากพิจารณา ปี 66 หดตัว 9.7% YoY
- อัตราการใช้กำลังการผลิตกลุ่มบรรจุภัณฑ์พลาสติก เดือน ธ.ค. 66 อยู่ที่ 27.2% เพิ่มขึ้นเล็กน้อยจากช่วงเดียวกันของปีก่อน แต่ลดลงจากเดือนก่อน หากพิจารณา ปี 66 เฉลี่ย 27.9% ลดลงจากปีก่อน

การประเมินอันดับค่า อิงค่าต่ำสุด ค่าเฉลี่ย และค่าสูงสุด (ปี 2559-66)

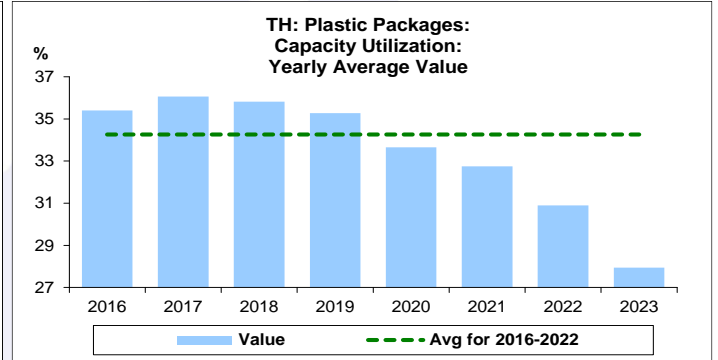
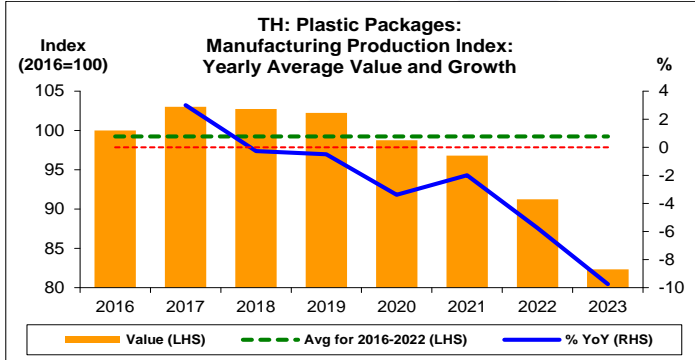
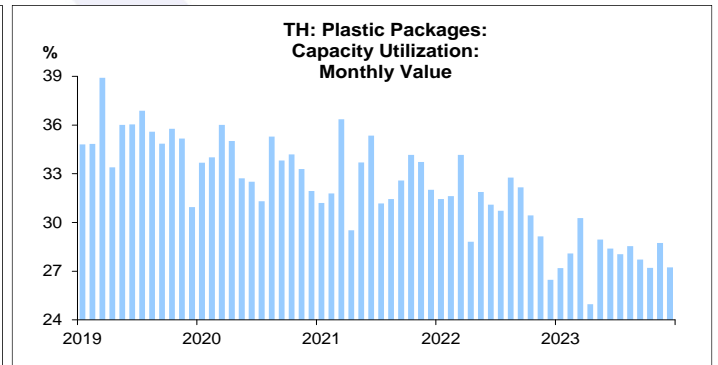
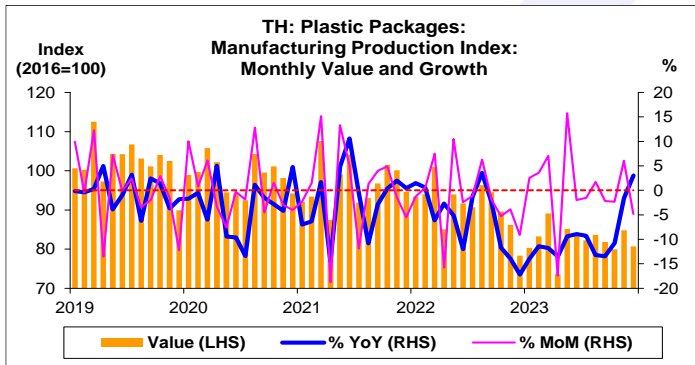
	All Periods			Same Periods			Latest
	Month	Quarter	Year	YTD	Quarter	Month	
Plastic Packages							
Manufacturing Production Index	1	1	1	1	1	1	Dec-23
Capacity Utilization	1	1	1	1	1	1	Dec-23

หมายเหตุ: 5 สูง 4 ค่อนข้างสูง 3 ปานกลาง 2 ค่อนข้างต่ำ 1 ต่ำ

อัตราการเปลี่ยนแปลงรายปี (ปี 2559-66)

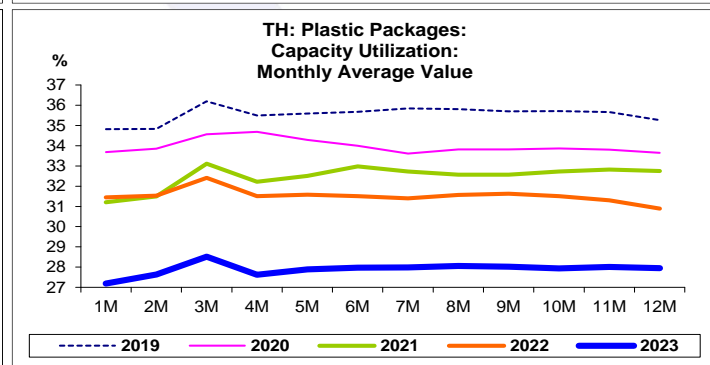
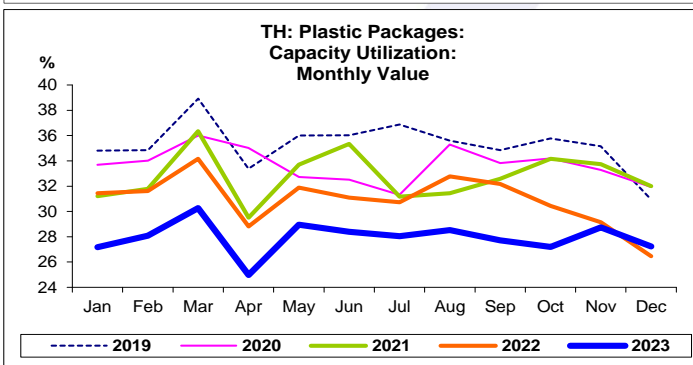
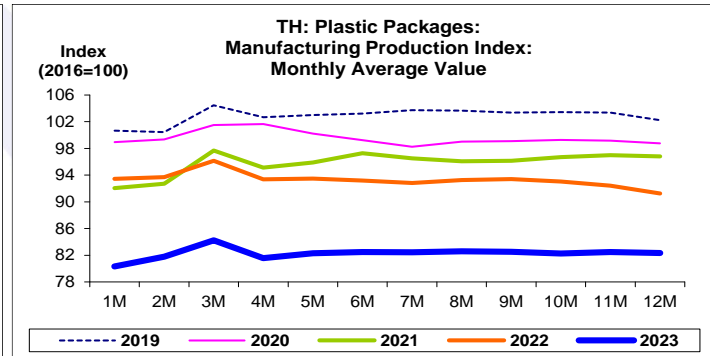
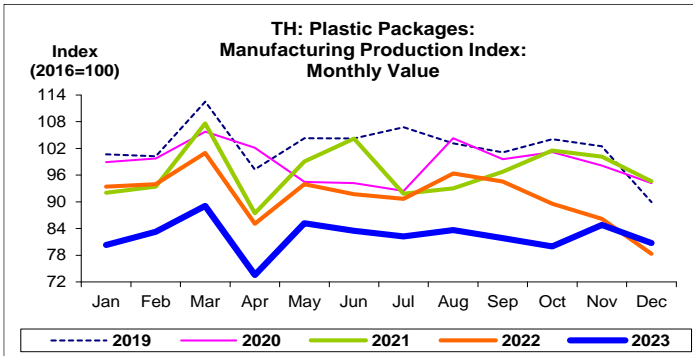
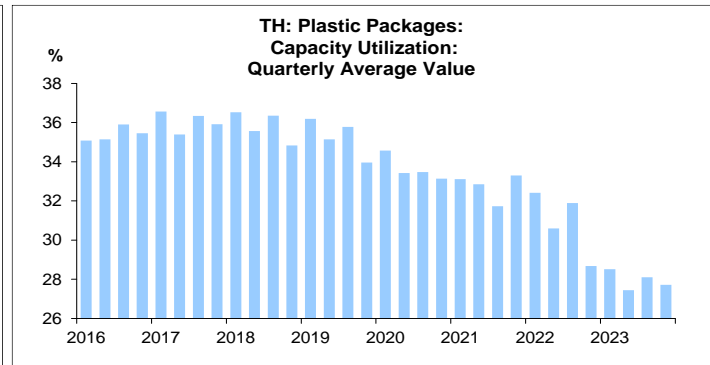
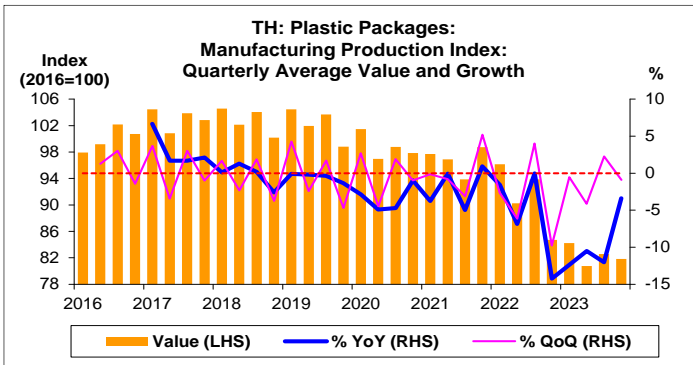
%	Average YoY Growth	CAGR
Plastic Packages		
Manufacturing Production Index	-2.7	-2.7

¹ข้อมูลปี 2559-66



ที่มา: สำนักงานเศรษฐกิจอุตสาหกรรม

- หมายเหตุ: 1. หมวดผลิตภัณฑ์ยางและพลาสติก คือ TSIC 22
2. ตั้งแต่เดือน ม.ค. 62 สำนักงานเศรษฐกิจอุตสาหกรรมได้ปรับน้ำหนัก และเปลี่ยนปีฐานจากปี 2554 เป็นปี 2559
3. CAGR คือ Compound Annual Growth Rate



กลุ่มบรรจุภัณฑ์พลาสติก:
จุดสูงสุดและต่ำสุดในแต่ละช่วงเวลา ในระยะเวลา 8 ปี (ปี 2559-66)

	ค่าปัจจุบัน	% ค่าสูงสุด	% ค่าต่ำสุด	ค่าสูงสุด	Date	ค่าต่ำสุด	Date
Manufacturing Production Index							
เทียบกับทุกช่วงเวลา							
ธ.ค. 66	80.7	-29.0	9.7	113.7	มี.ค. 60	73.6	เม.ย. 66
Q4/66	81.8	-21.7	1.3	104.6	Q1/61	80.8	Q2/66
2566	82.3	-20.1	-	103.0	2560	82.3	2566
เทียบกับช่วงเวลาเดียวกัน							
ธ.ค. 66	80.7	-16.7	3.1	96.9	ธ.ค. 60	78.3	ธ.ค. 65
Q4/66	81.8	-20.4	-	102.8	Q4/60	81.8	Q4/66
	ค่าปัจจุบัน	ลบค่าสูงสุด	ลบค่าต่ำสุด	ค่าสูงสุด	Date	ค่าต่ำสุด	Date
Capacity Utilization (%)							
เทียบกับทุกช่วงเวลา							
ธ.ค. 66	27.2	-12.5	2.3	39.7	มี.ค. 60	25.0	เม.ย. 66
Q4/66	27.7	-8.8	0.3	36.6	Q1/60	27.4	Q2/66
2566	27.9	-8.1	-	36.1	2560	27.9	2566
เทียบกับช่วงเวลาเดียวกัน							
ธ.ค. 66	27.2	-6.6	0.8	33.9	ธ.ค. 60	26.5	ธ.ค. 65
Q4/66	27.7	-8.2	-	35.9	Q4/60	27.7	Q4/66