

**สินเชื่อที่ให้แก่ภาคครัวเรือนของไทย จำแนกตามสถาบันการเงิน เดือน ธ.ค. 2562**

- สินเชื่อที่ให้แก่ภาคครัวเรือน เดือน ธ.ค. 62 จำนวน 13,472.5 Bn THB ขยายตัว 5.0% YoY และ 1.7% QoQ โดยเป็นสินเชื่อที่ให้แก่ภาคครัวเรือนของสถาบันรับฝากเงิน และสินเชื่อที่ให้แก่ภาคครัวเรือนของสถาบันการเงินอื่น คิดเป็น 86.4% และ 13.6% ของสินเชื่อที่ให้แก่ภาคครัวเรือนทั้งหมด ตามลำดับ
- สัดส่วนสินเชื่อที่ให้แก่ภาคครัวเรือนต่อ GDP เดือน ธ.ค. 62 อยู่ที่ 79.8% เพิ่มขึ้นจาก 78.9% ในเดือน ก.ย. 62
- สินเชื่อที่ให้แก่ภาคครัวเรือนของสถาบันรับฝากเงิน เดือน ธ.ค. 62 จำนวน 11,633.8 Bn THB ขยายตัว 4.1% YoY และ 1.4% QoQ โดยเป็นสินเชื่อที่ให้แก่ภาคครัวเรือนของธนาคารพาณิชย์ สถาบันการเงินเฉพาะกิจ สหกรณ์ออมทรัพย์ และบริษัทเงินทุนและบริษัทเครดิตฟองซิเอร์ คิดเป็น 49.8% 32.3% 17.7% และ 0.2% ของสินเชื่อที่ให้แก่ภาคครัวเรือนของสถาบันรับฝากเงินทั้งหมด ตามลำดับ
- สินเชื่อที่ให้แก่ภาคครัวเรือนของสถาบันการเงินอื่น เดือน ธ.ค. 62 จำนวน 1,838.8 Bn THB ขยายตัว 11.4% YoY และ 3.5% QoQ โดยเป็นสินเชื่อที่ให้แก่ภาคครัวเรือนของบริษัทบัตรเครดิต ลิซซิ่ง และสินเชื่อส่วนบุคคล บริษัทประกันภัยและประกันชีวิต บริษัทหลักทรัพย์ ธุรกิจบริหารสินทรัพย์สถาบันการเงิน โรงรับจำนำ และกองทุนเพื่อการฟื้นฟูและพัฒนาระบบสถาบันการเงิน กองทุนบำเหน็จบำนาญข้าราชการ บวรวิสาหกิจของรัฐเพื่อที่อยู่อาศัย และบรรษัทประกันสินเชื่ออุตสาหกรรมขนาดย่อม คิดเป็น 75.1% 8.9% 3.6% 5.3% 4.5% และ 2.6% ของสินเชื่อที่ให้แก่ภาคครัวเรือนของสถาบันการเงินอื่นทั้งหมด ตามลำดับ

**การประเมินอันดับค่า อิงค่าต่ำสุด ค่าเฉลี่ย และค่าสูงสุด (ปี 2552-62)**

	All Periods		Same Periods	Latest
	Quarter	Year	Quarter	
<b>Total</b>	5	5	5	Dec-19
<b>Depository Corporations</b>	5	5	5	Dec-19
Commercial Banks	5	5	5	Dec-19
Specialized Banks	5	5	5	Dec-19
Thrift and Credit Cooperatives	5	5	5	Dec-19
Finance Companies and Credit Foncier	5	5	5	Dec-19
<b>Other Financial Corporations</b>	5	5	5	Dec-19
Credit Card, Leasing and Personal Loans Companies	5	5	5	Dec-19
Insurance Companies	5	5	5	Dec-19
Securities Companies	5	4	4	Dec-19
Asset Management Corporations	5	5	5	Dec-19
Pawnshops	5	4	4	Dec-19
FIDF, Government Pension Fund, SMC and Thai Credit Guarantee Corporation	5	5	5	Dec-19
<b>Household Loans/GDP</b>	4	4	4	Dec-19

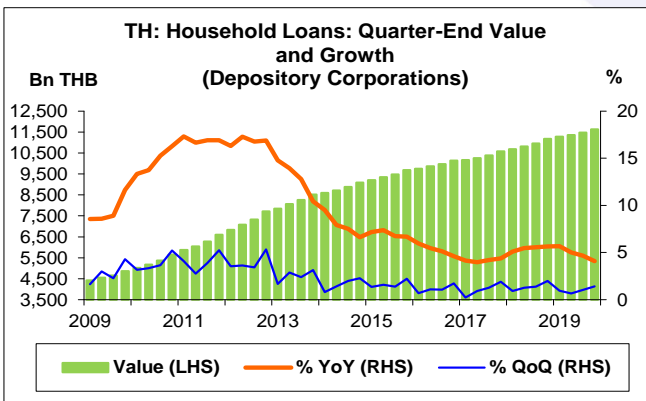
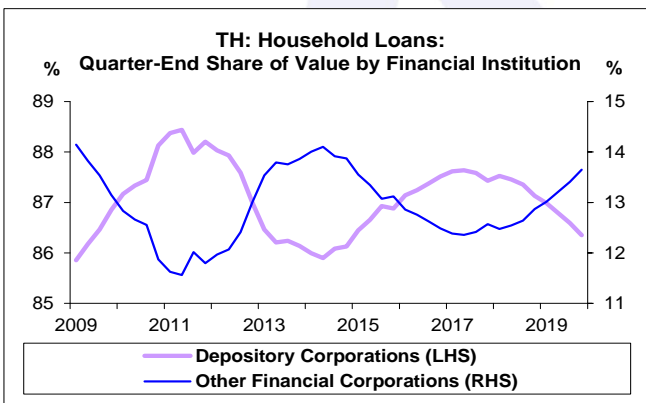
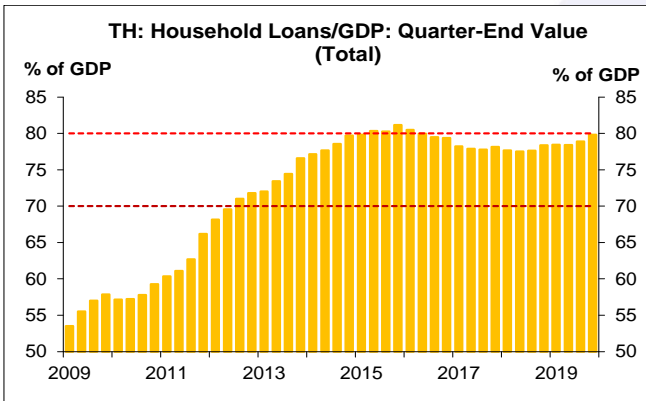
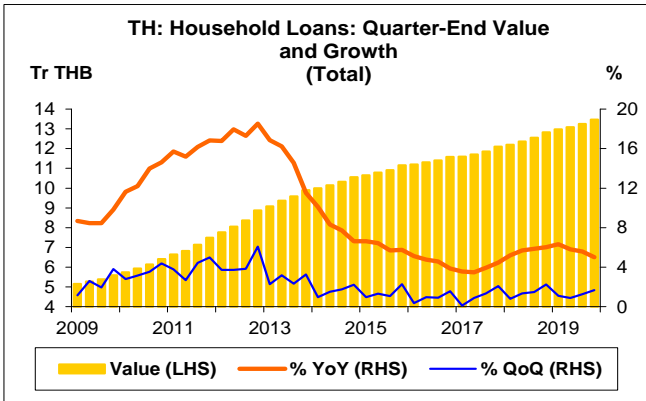
หมายเหตุ: 5 สูง 4 ค่อนข้างสูง 3 ปานกลาง 2 ค่อนข้างต่ำ 1 ต่ำ

ที่มา: ธนาคารแห่งประเทศไทย (ธปท.)

- หมายเหตุ:
1. สินเชื่อที่ให้แก่ภาคครัวเรือน ประกอบด้วย เงินให้กู้ยืมและเงินลงทุนในลูกหนี้ที่สถาบันการเงินให้แก่บุคคลธรรมดา (ไม่รวมคดอเบย์ค้างรับ)
  2. ธนาคารพาณิชย์ (ธพ) คือ ธนาคารพาณิชย์ที่จดทะเบียนในประเทศไทย (ไม่รวมสาขา ธพ. ไทยที่อยู่ต่างประเทศ) และสาขา ธพ. ต่างประเทศที่ตั้งอยู่ในไทย
  3. สถาบันการเงินเฉพาะกิจ ประกอบด้วย ธนาคารออมสิน ธนาคารอาคารสงเคราะห์ ธนาคารเพื่อการเกษตรและสหกรณ์การเกษตร ธนาคารเพื่อการส่งออกและนำเข้าแห่งประเทศไทย ธนาคารพัฒนาวิสาหกิจขนาดกลางและขนาดย่อมแห่งประเทศไทย และธนาคารอิสลามแห่งประเทศไทย
  4. บริษัทบัตรเครดิต ลิซซิ่ง และสินเชื่อส่วนบุคคล ประกอบด้วย ผู้ประกอบธุรกิจบัตรเครดิตและสินเชื่อส่วนบุคคลภายใต้การกำกับที่มี ธพ. และผู้ประกอบธุรกิจ เช่าซื้อและลิซซิ่ง (ธุรกิจเช่าซื้อและลิซซิ่งเฉพาะกลุ่มที่มีสินทรัพย์จามขนาดใหญ่อคิดเป็น 75% ของยอดสินทรัพย์รวมของธุรกิจทั้งระบบ)
  5. ธุรกิจบริหารสินทรัพย์สถาบันการเงิน ประกอบด้วย บริษัทบริหารสินทรัพย์ และบรรษัทบริหารสินทรัพย์ไทย
  6. โรงรับจำนำ ประกอบด้วย สถานธนาภานาถกรุงเทพมหานคร สถานธนาภานาถภูมิภาค สถานธนาภานาถนคร และโรงรับจำนำเอกชน
  7. GDP คือ GDP ณ ราคาปัจจุบัน (Nominal GDP) (Chain Volume Measures reference year = 2002)

อัตราการเปลี่ยนแปลงรายปี (ปี 2552-62)

%	Average YoY Growth	CAGR
<b>Total</b>	<b>9.4</b>	<b>9.3</b>
<b>Depository Corporations</b>	<b>9.5</b>	<b>9.4</b>
Commercial Banks	9.4	9.3
Specialized Banks	9.0	8.8
Thrift and Credit Cooperatives	11.0	10.9
Finance Companies and Credit Foncier	18.4	1.7
<b>Other Financial Corporations</b>	<b>9.0</b>	<b>8.6</b>
Credit Card, Leasing and Personal Loans Companies	10.1	9.3
Insurance Companies	9.8	9.7
Securities Companies	17.8	15.6
Asset Management Corporations	-0.2	-0.9
Pawnshops	8.3	7.9
FIDF, Government Pension Fund, SMC and Thai Credit Guarantee Corporation	21.1	19.1

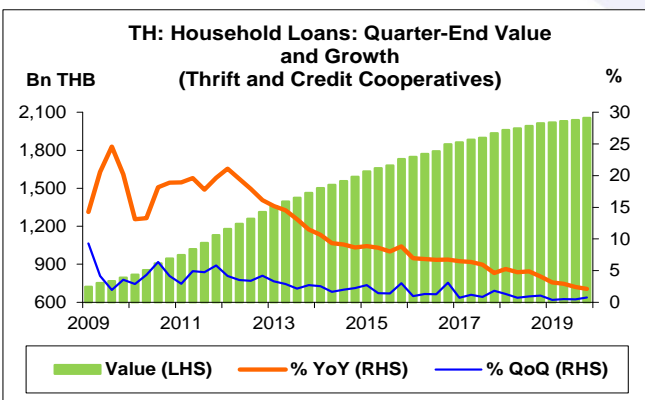
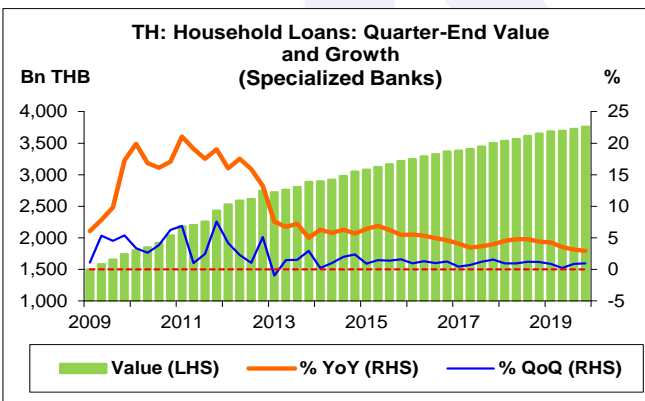
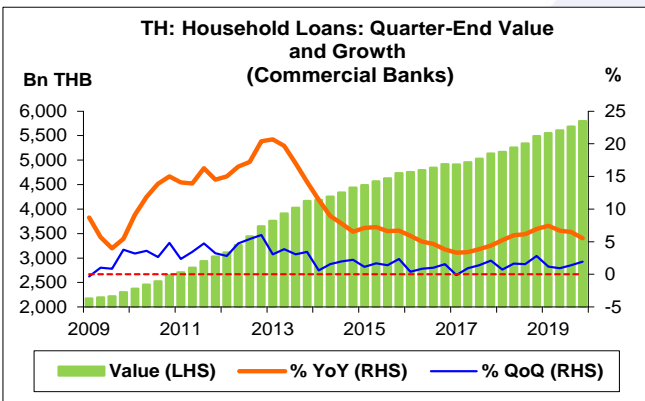
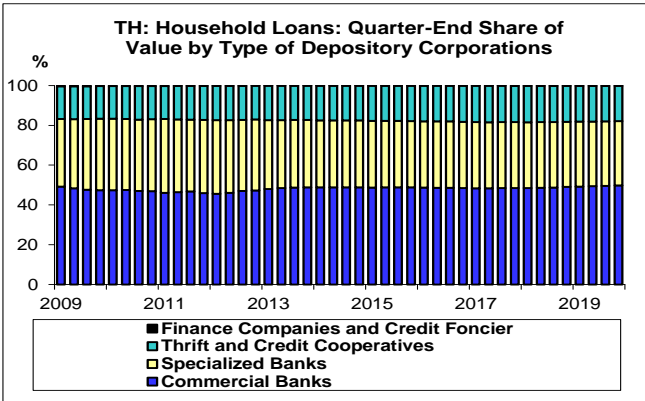


**สินเชื่อที่ให้แก่ภาคครัวเรือนจำแนกตามสถาบันการเงิน**

- สินเชื่อที่ให้แก่ภาคครัวเรือน เดือน ธ.ค. 62 จำนวน 13,472.5 Bn THB สูงสุดนับตั้งแต่ Q1/52 โดยเพิ่มขึ้น 643.3 Bn THB ขยายตัว 5.0% YoY หากเทียบกับเดือน ก.ย. 62 เพิ่มขึ้น 222.5 Bn THB ขยายตัว 1.7% QoQ
- สัดส่วนสินเชื่อที่ให้แก่ภาคครัวเรือนต่อ GDP เดือน ธ.ค. 62 อยู่ที่ 79.8% เพิ่มขึ้นจากเดือน ก.ย. 62 อยู่ที่ 78.9%
- เดือน ธ.ค. 62 สินเชื่อที่ให้แก่ภาคครัวเรือนของสถาบันรับฝากเงิน และสินเชื่อที่ให้แก่ภาคครัวเรือนของสถาบันการเงินอื่น คิดเป็น 86.4% และ 13.6% ของสินเชื่อที่ให้แก่ภาคครัวเรือนทั้งหมด ตามลำดับ

**สินเชื่อที่ให้แก่ภาคครัวเรือนของสถาบันรับฝากเงิน**

- สินเชื่อที่ให้แก่ภาคครัวเรือนของสถาบันรับฝากเงิน เดือน ธ.ค. 62 จำนวน 11,633.8 Bn THB สูงสุดนับตั้งแต่ Q1/52 โดยเพิ่มขึ้น 455.8 Bn THB ขยายตัว 4.1% YoY หากเทียบกับเดือน ก.ย. 62 เพิ่มขึ้น 160.3 Bn THB ขยายตัว 1.4% QoQ
- เดือน ธ.ค. 62 สินเชื่อที่ให้แก่ภาคครัวเรือนของธนาคารพาณิชย์ (Commercial Banks) สถาบันการเงินเฉพาะกิจ (Specialized Banks) สหกรณ์ออมทรัพย์ (Thrift and Credit Cooperatives) และ บริษัทเงินทุนและบริษัทเครดิตฟองซิเอร์ (Finance Companies and Credit Foncier) คิดเป็น 49.8% 32.3% 17.7% และ 0.2% ของสินเชื่อที่ให้แก่ภาคครัวเรือนของสถาบันรับฝากเงินทั้งหมด ตามลำดับ



**ธนาคารพาณิชย์**

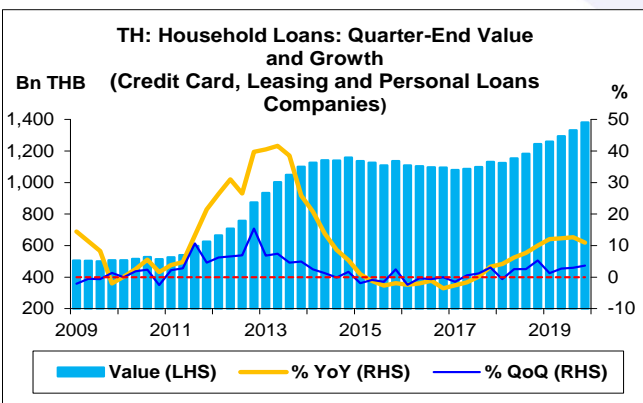
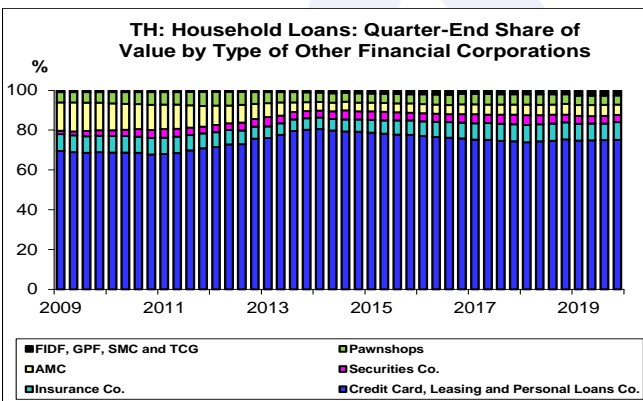
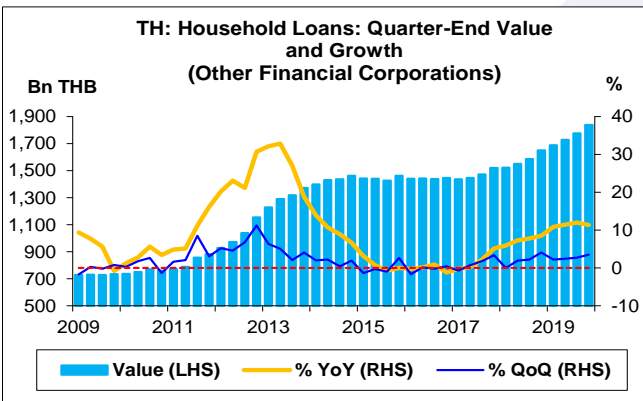
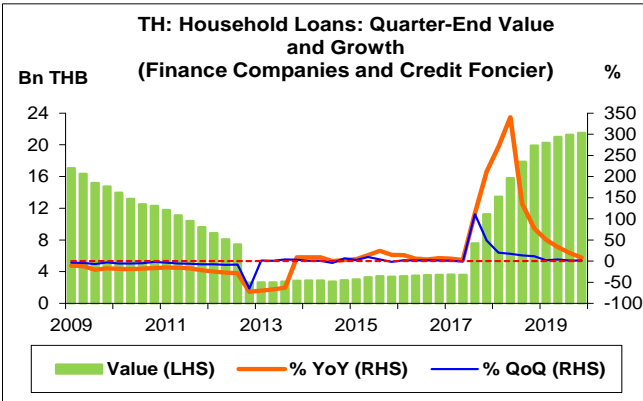
- สินเชื่อที่ให้แก่ภาคครัวเรือนของธนาคารพาณิชย์ เดือน ธ.ค. 62 จำนวน 5,794.4 Bn THB สูงสุดนับตั้งแต่ Q1/52 โดยเพิ่มขึ้น 304.4 Bn THB ขยายตัว 5.5% YoY หากเทียบกับเดือน ก.ย. 62 เพิ่มขึ้น 109.4 Bn THB ขยายตัว 1.9% QoQ

**สถาบันการเงินเฉพาะกิจ**

- สินเชื่อที่ให้แก่ภาคครัวเรือนของสถาบันการเงินเฉพาะกิจ เดือน ธ.ค. 62 จำนวน 3,762.1 Bn THB สูงสุดนับตั้งแต่ Q1/52 โดยเพิ่มขึ้น 107.5 Bn THB ขยายตัว 2.9% YoY หากเทียบกับเดือน ก.ย. 62 เพิ่มขึ้น 35.4 Bn THB ขยายตัว 1.0% QoQ

**สหกรณ์ออมทรัพย์**

- สินเชื่อที่ให้แก่ภาคครัวเรือนของสหกรณ์ออมทรัพย์ เดือน ธ.ค. 62 จำนวน 2,055.8 Bn THB สูงสุดนับตั้งแต่ Q1/52 โดยเพิ่มขึ้น 42.3 Bn THB ขยายตัว 2.1% YoY หากเทียบกับเดือน ก.ย. 62 เพิ่มขึ้น 15.3 Bn THB ขยายตัว 0.7% QoQ



**บริษัทเงินทุนและบริษัทเครดิตฟองซิเอร์**

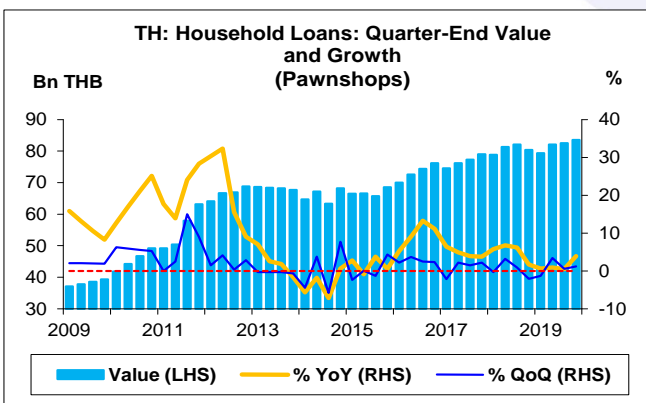
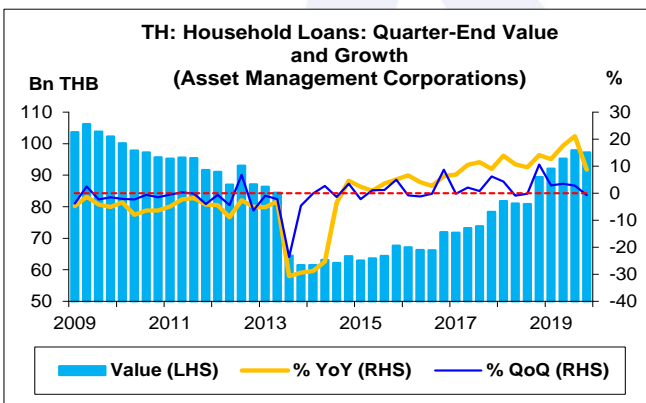
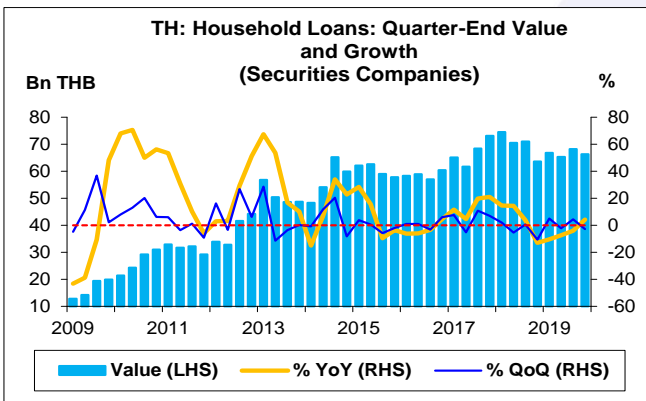
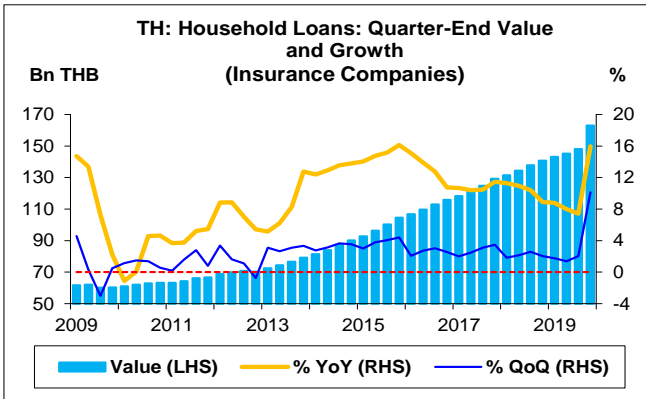
- สินเชื่อที่ให้แก่ภาคครัวเรือนของบริษัทเงินทุนและบริษัทเครดิตฟองซิเอร์ เดือน ธ.ค. 62 จำนวน 21.5 Bn THB สูงสุดนับตั้งแต่ Q1/52 โดยเพิ่มขึ้น 1.6 Bn THB ขยายตัว 8.0% YoY หากเทียบกับเดือน ก.ย. 62 เพิ่มขึ้น 0.2 Bn THB ขยายตัว 1.0% QoQ

**สินเชื่อที่ให้แก่ภาคครัวเรือนของสถาบันการเงินอื่น**

- สินเชื่อที่ให้แก่ภาคครัวเรือนของสถาบันการเงินอื่น เดือน ธ.ค. 62 จำนวน 1,838.8 Bn THB สูงสุดนับตั้งแต่ Q1/52 โดยเพิ่มขึ้น 187.5 Bn THB ขยายตัว 11.4% YoY หากเทียบกับเดือน ก.ย. 62 เพิ่มขึ้น 62.3 Bn THB ขยายตัว 3.5% QoQ
- เดือน ธ.ค. 62 สินเชื่อที่ให้แก่ภาคครัวเรือนของบริษัทบัตรเครดิต ลิซซิ่ง และสินเชื่อส่วนบุคคล (Credit Card, Leasing and Personal Loans Companies) บริษัทประกันภัยและประกันชีวิต (Insurance Companies) บริษัทหลักทรัพย์ (Securities Companies) ธุรกิจบริหารสินทรัพย์สถาบันการเงิน (Asset Management Corporations: AMC) โรงรับจำนำ (Pawnshops) กองทุนเพื่อการฟื้นฟูและพัฒนาระบบสถาบันการเงิน กองทุนบำเหน็จบำนาญข้าราชการ บริษัทตลาดรองสินเชื่อเพื่อที่อยู่อาศัย และบริษัทประกันสินเชื่ออุตสาหกรรมขนาดย่อม (Financial Institutions Development Fund: FIDF, Government Pension Fund: GPF, Secondary Mortgage Corporation: SMC and Thai Credit Guarantee Corporation: TCG) คิดเป็น 75.1% 8.9% 3.6% 5.3% 4.5% และ 2.6% ของสินเชื่อที่ให้แก่ภาคครัวเรือนของสถาบันการเงินอื่นทั้งหมด ตามลำดับ

**บริษัทบัตรเครดิต ลิซซิ่ง และสินเชื่อส่วนบุคคล**

- สินเชื่อที่ให้แก่ภาคครัวเรือนของบริษัทบัตรเครดิต ลิซซิ่ง และสินเชื่อส่วนบุคคล เดือน ธ.ค. 62 จำนวน 1,381.1 Bn THB สูงสุดนับตั้งแต่ Q1/52 โดยเพิ่มขึ้น 136.3 Bn THB ขยายตัว 10.9% YoY หากเทียบกับเดือน ก.ย. 62 เพิ่มขึ้น 48.4 Bn THB ขยายตัว 3.6% QoQ



**บริษัทประกันภัยและประกันชีวิต**

- สินเชื่อที่ให้แก่ภาคครัวเรือนของบริษัทประกันภัยและประกันชีวิต เดือน ธ.ค. 62 จำนวน 163.0 Bn THB สูงสุดนับตั้งแต่ Q1/52 โดยเพิ่มขึ้น 22.4 Bn THB ขยายตัว 15.9% YoY หากเทียบกับเดือน ก.ย. 62 เพิ่มขึ้น 15.0 Bn THB ขยายตัว 10.1% QoQ

**บริษัทหลักทรัพย์**

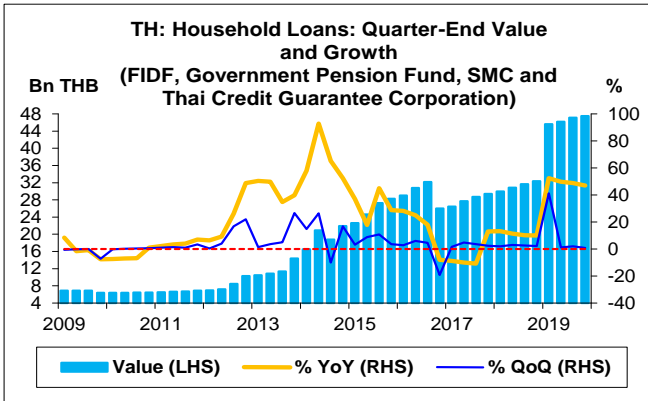
- สินเชื่อที่ให้แก่ภาคครัวเรือนของบริษัทหลักทรัพย์ เดือน ธ.ค. 62 จำนวน 66.3 Bn THB เพิ่มขึ้น 22.4 Bn THB ขยายตัว 4.3% YoY หากเทียบกับเดือน ก.ย. 62 ลดลง 1.9 Bn THB หดตัว 2.8% QoQ

**ธุรกิจบริหารสินทรัพย์สถาบันการเงิน**

- สินเชื่อที่ให้แก่ภาคครัวเรือนของธุรกิจบริหารสินทรัพย์สถาบันการเงิน เดือน ธ.ค. 62 จำนวน 97.3 Bn THB เพิ่มขึ้น 7.8 Bn THB ขยายตัว 8.7% YoY หากเทียบกับเดือน ก.ย. 62 ลดลง 0.7 Bn THB หดตัว 0.7% QoQ

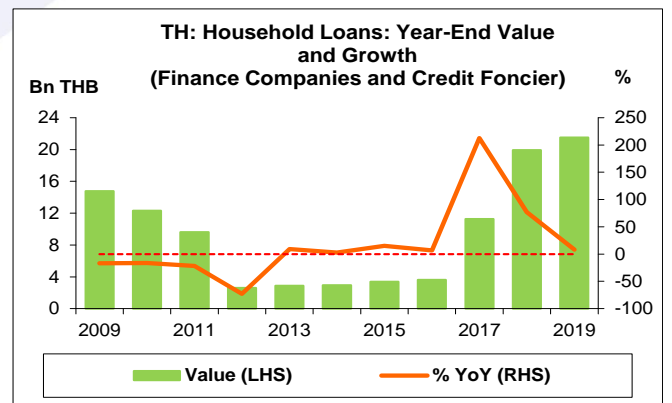
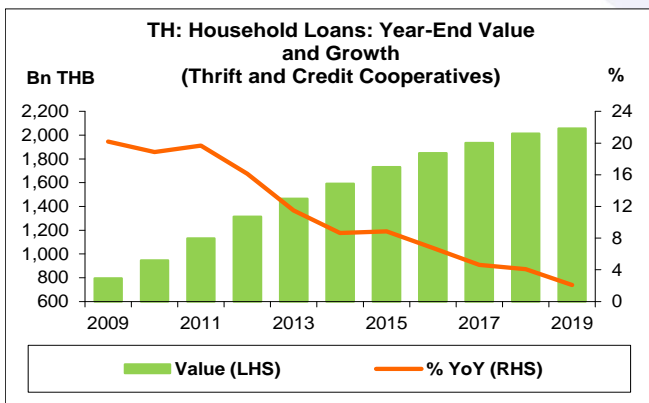
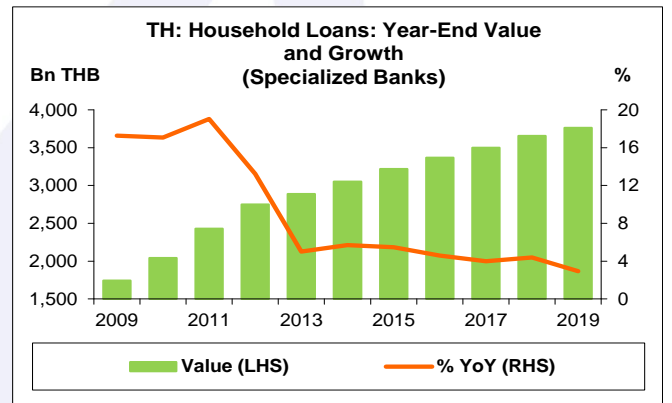
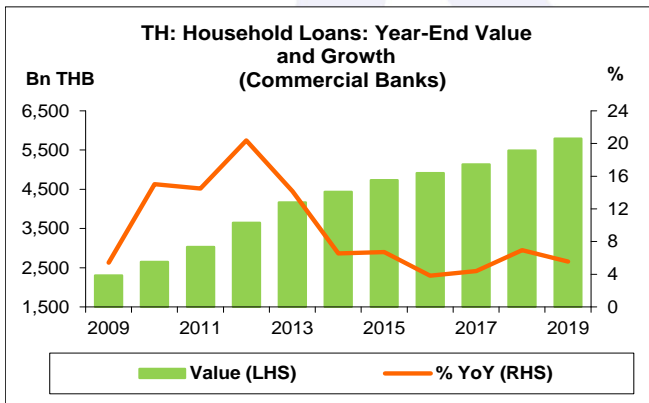
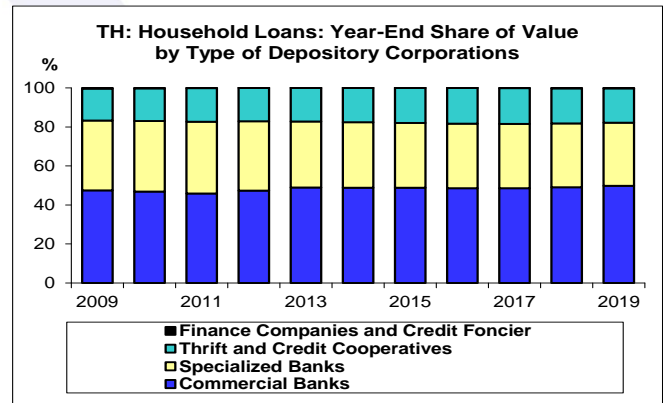
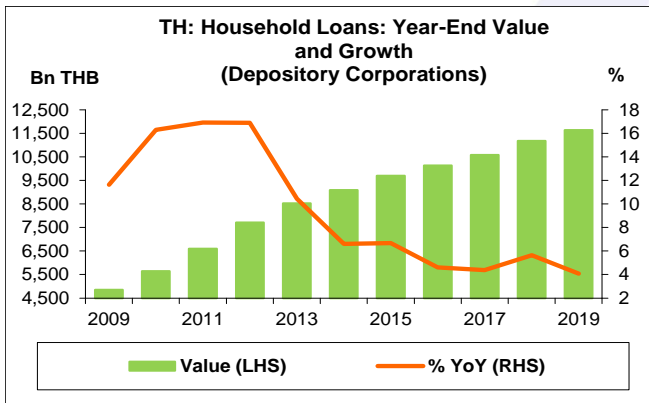
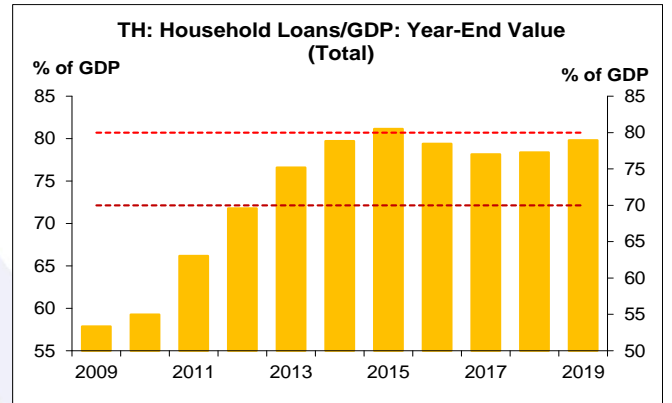
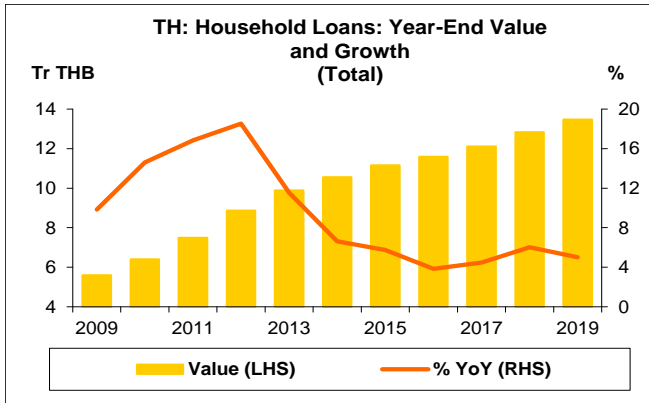
**โรงรับจำนำ**

- สินเชื่อที่ให้แก่ภาคครัวเรือนของโรงรับจำนำ เดือน ธ.ค. 62 จำนวน 83.5 Bn THB สูงสุดนับตั้งแต่ Q1/52 โดยเพิ่มขึ้น 3.1 Bn THB ขยายตัว 3.9% YoY หากเทียบกับเดือน ก.ย. 62 เพิ่มขึ้น 1.0 Bn THB ขยายตัว 1.2% QoQ

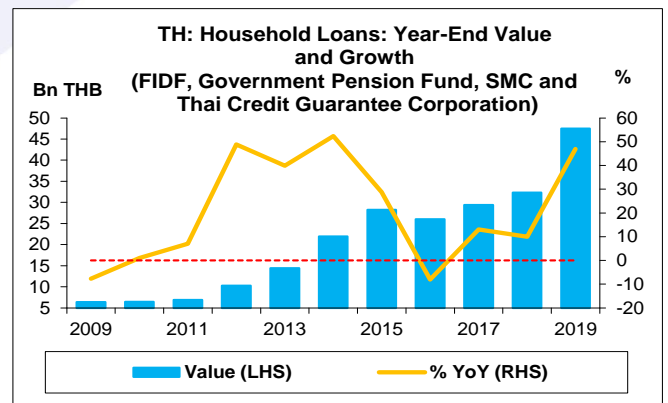
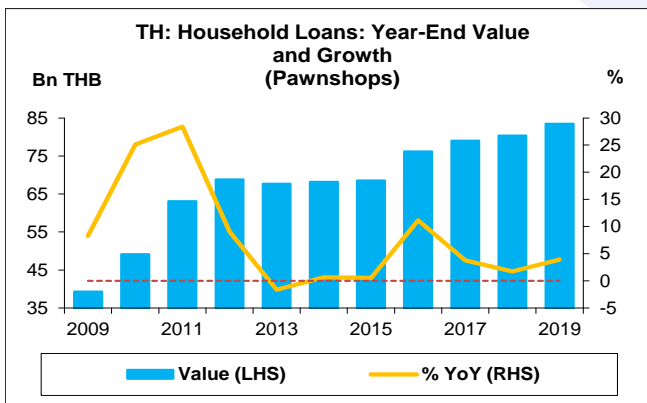
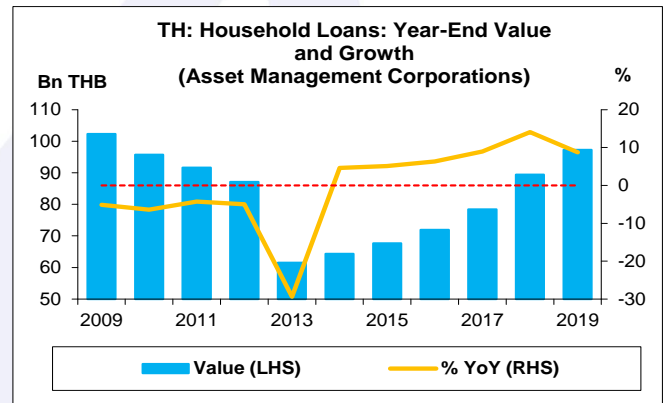
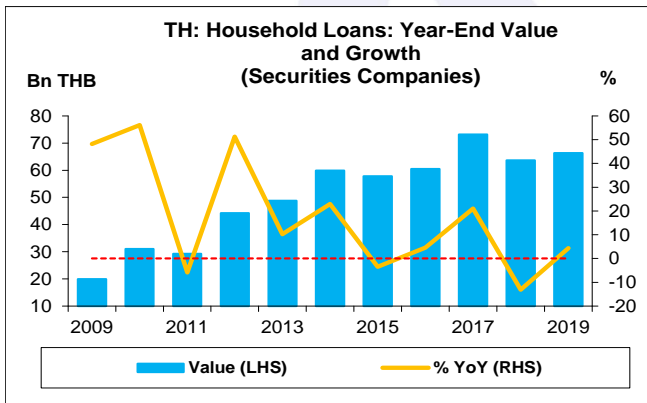
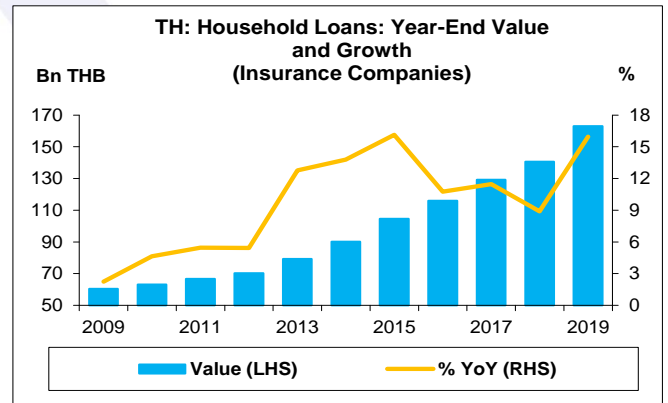
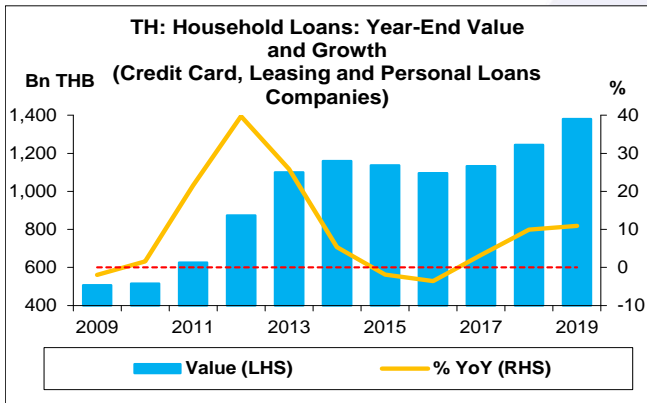
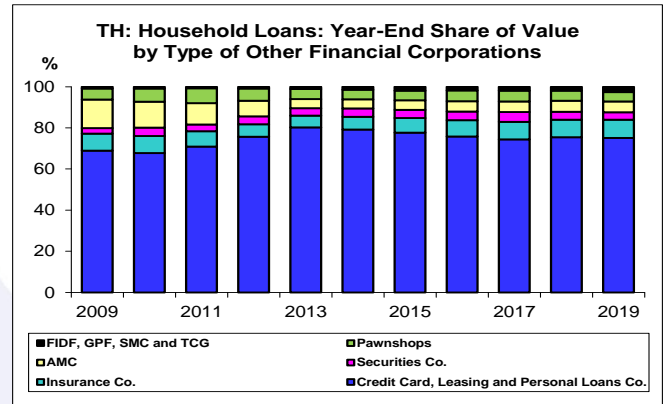
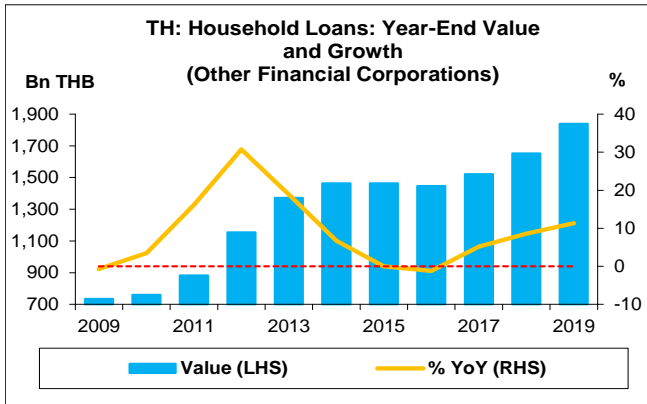


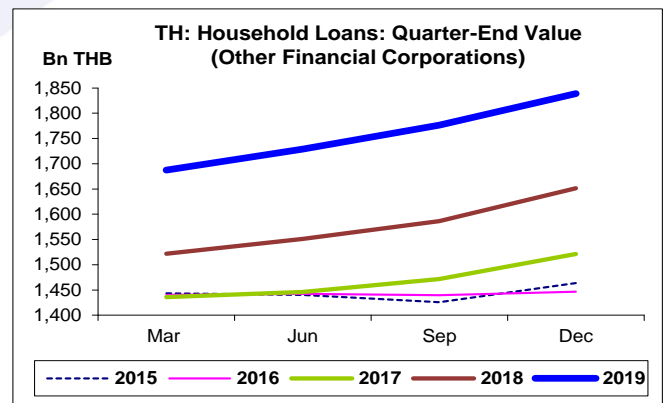
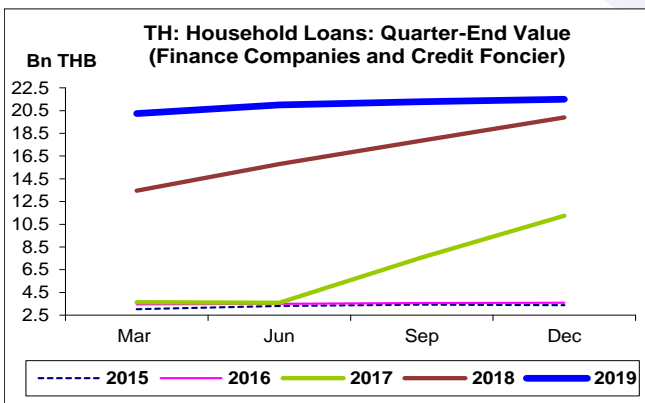
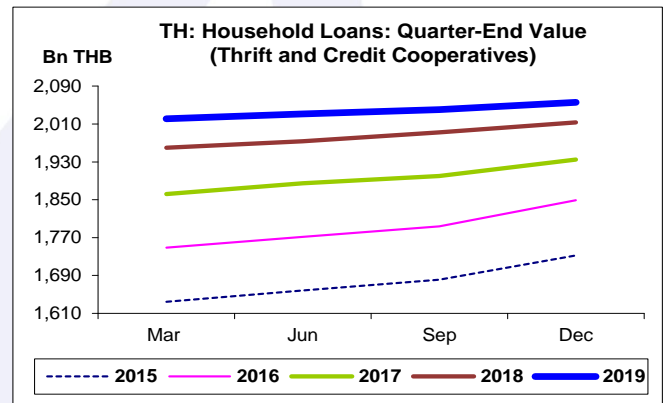
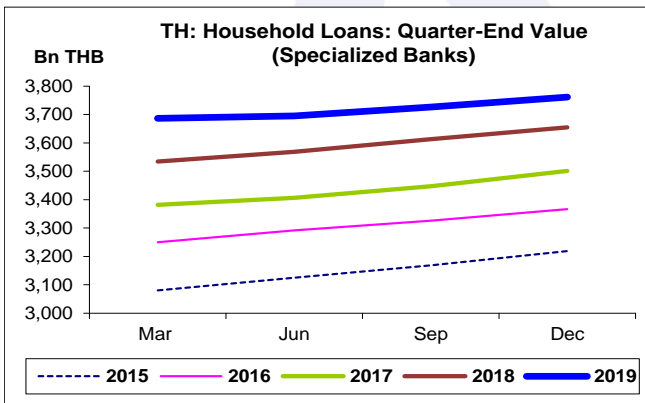
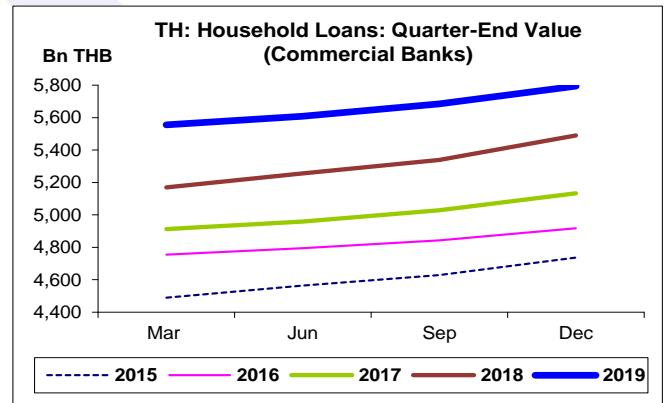
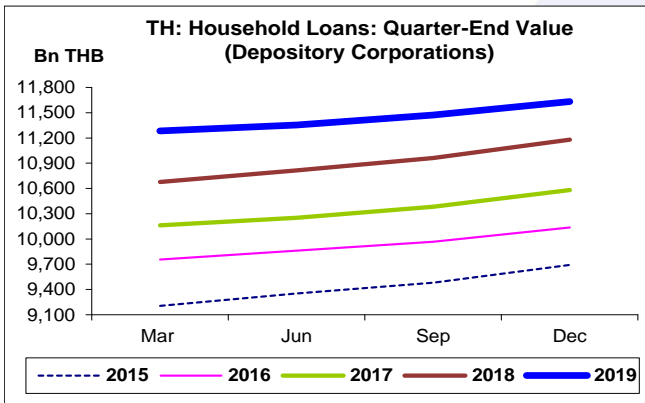
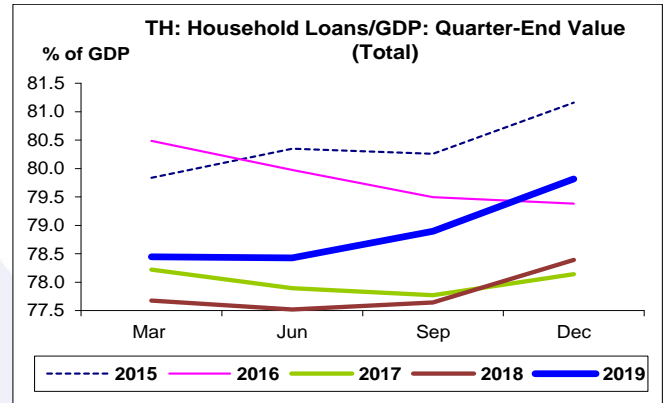
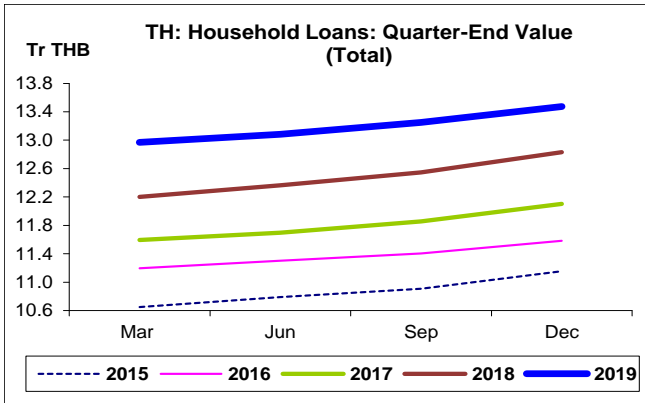
FIDF กองทุนบำเหน็จบำนาญข้าราชการ SMC และบริษัทประกันสินเชื่ออุตสาหกรรมขนาดย่อม

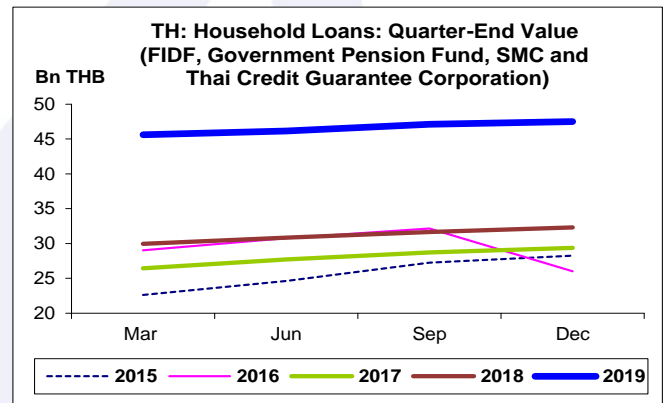
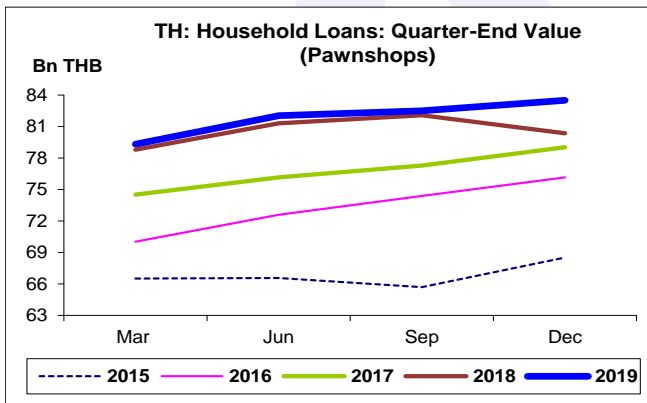
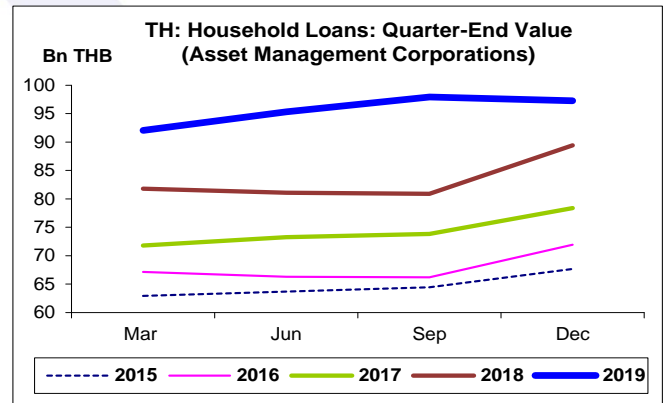
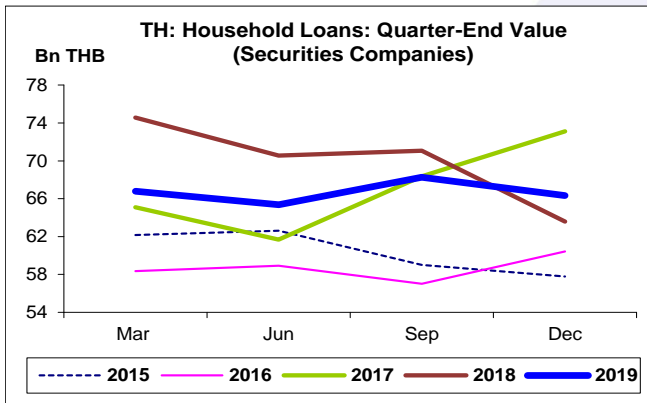
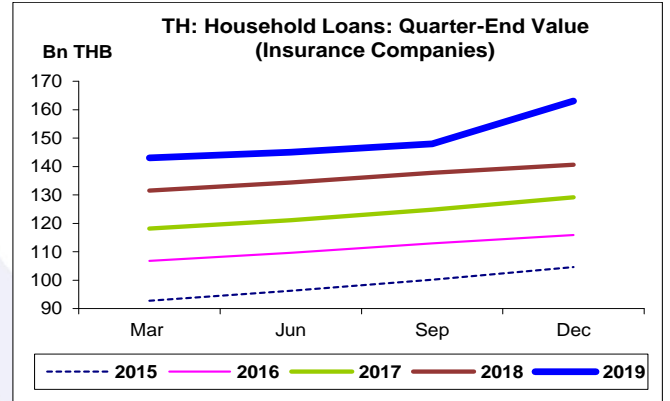
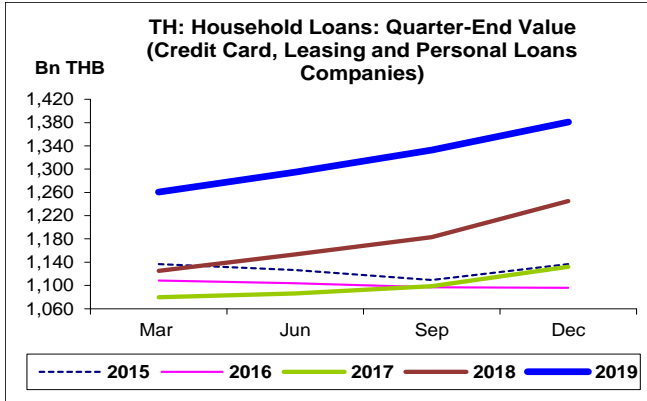
- สินเชื่อที่ให้แก่ภาครัฐเรือนของ FIDF กองทุนบำเหน็จบำนาญข้าราชการ SMC และบริษัทประกันสินเชื่ออุตสาหกรรมขนาดย่อม เดือน ธ.ค. 62 จำนวน 47.5 Bn THB สูงสุดนับตั้งแต่ Q1/52 โดยเพิ่มขึ้น 15.2 Bn THB ขยายตัวถึง 46.9% YoY หากเทียบกับเดือน ก.ย. 62 เพิ่มขึ้น 0.4 Bn THB ขยายตัว 0.8% QoQ











เงินให้กู้ยืมแก่ภาคครัวเรือน จำแนกตามสถาบันการเงิน:  
จุดสูงสุดและต่ำสุดในแต่ละช่วงเวลา ในระยะเวลา 11 ปี (ปี 2552-62)

%	ค่าปัจจุบัน	ผลต่างจาก ค่าสูงสุด	ผลต่างจาก ค่าต่ำสุด	ค่าสูงสุด	Date	ค่าต่ำสุด	Date
<b>Household Loans/GDP</b>							
เทียบกับทุกช่วงเวลา							
Q4/62	79.8	-1.3	26.3	81.2	Q4/58	53.5	Q1/52
2562	79.8	-1.3	21.9	81.2	2558	57.9	2552
เทียบกับช่วงเวลาเดียวกัน							
Q4/62	79.8	-1.7	37.9	81.2	Q4/58	57.9	Q4/52
<b>Bn THB</b>	<b>ค่าปัจจุบัน</b>	<b>% จาก ค่าสูงสุด</b>	<b>% จาก ค่าต่ำสุด</b>	<b>ค่าสูงสุด</b>	<b>Date</b>	<b>ค่าต่ำสุด</b>	<b>Date</b>
<b>Total</b>							
เทียบกับทุกช่วงเวลา							
Q4/62	13,472.5	-	161.7	13,472.5	Q4/62	5,147.7	Q1/52
2562	13,472.5	-	141.0	13,472.5	2562	5,589.5	2552
เทียบกับช่วงเวลาเดียวกัน							
Q4/62	13,472.5	-	141.0	13,472.5	Q4/62	5,589.5	Q4/52
<b>Depository Corporations</b>							
เทียบกับทุกช่วงเวลา							
Q4/62	11,633.8	-	163.2	11,633.8	Q4/62	4,419.6	Q1/52
2562	11,633.8	-	139.6	11,633.8	2562	4,854.6	2552
เทียบกับช่วงเวลาเดียวกัน							
Q4/62	11,633.8	-	139.6	11,633.8	Q4/62	4,854.6	Q4/52
<b>Commercial Banks</b>							
เทียบกับทุกช่วงเวลา							
Q4/62	5,794.4	-	166.2	5,794.4	Q4/62	2,176.7	Q1/52
2562	5,794.4	-	151.8	5,794.4	2562	2,301.6	2552
เทียบกับช่วงเวลาเดียวกัน							
Q4/62	5,794.4	-	151.8	5,794.4	Q4/62	2,301.6	Q4/52
<b>Specialized Banks</b>							
เทียบกับทุกช่วงเวลา							
Q4/62	3,762.1	-	150.4	3,762.1	Q4/62	1,502.6	Q1/52
2562	3,762.1	-	115.8	3,762.1	2562	1,743.0	2552
เทียบกับช่วงเวลาเดียวกัน							
Q4/62	3,762.1	-	115.8	3,762.1	Q4/62	1,743.0	Q4/52
<b>Thrift and Credit Cooperatives</b>							
เทียบกับทุกช่วงเวลา							
Q4/62	2,055.8	-	184.2	2,055.8	Q4/62	723.2	Q1/52
2562	2,055.8	-	158.5	2,055.8	2562	795.2	2552
เทียบกับช่วงเวลาเดียวกัน							
Q4/62	2,055.8	-	158.5	2,055.8	Q4/62	795.2	Q4/52
<b>Finance Companies and Credit Foncier</b>							
เทียบกับทุกช่วงเวลา							
Q4/62	21.5	-	721.4	21.5	Q4/62	2.6	Q4/55
2562	21.5	-	721.4	21.5	2562	2.6	2555
เทียบกับช่วงเวลาเดียวกัน							
Q4/62	21.5	-	721.4	21.5	Q4/62	2.6	Q4/55