

ผู้โดยสารรถไฟฟ้า BTS เดือน ธ.ค. 2566

- ผู้โดยสารรถไฟฟ้า BTS หมายถึง ผู้โดยสารรถไฟฟ้าสายสีเขียว จากสถานีวงเวียนใหญ่ถึงสถานีสนามกีฬาแห่งชาติ และจากสถานีอ่อนนุชถึงสถานีหมอชิต
- ผู้โดยสารรถไฟฟ้า BTS เดือน ธ.ค. 66 จำนวน 17.2 ล้านคน ขยายตัว 6.2% YoY และ 3.1% MoM หากพิจารณา ปี 66 จำนวน 191.0 ล้านคน ขยายตัวถึง 35.7% YoY

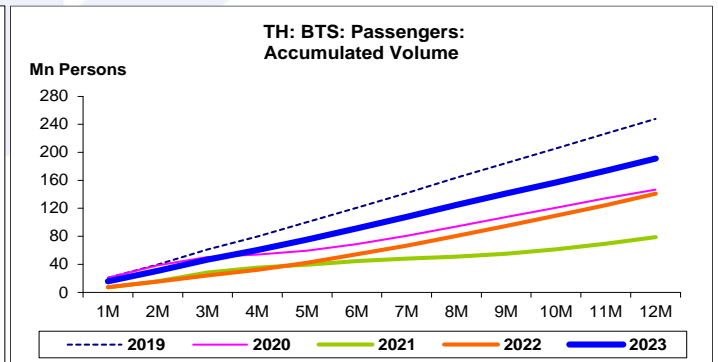
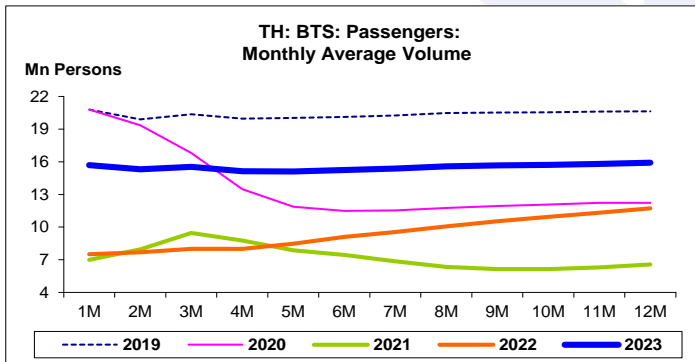
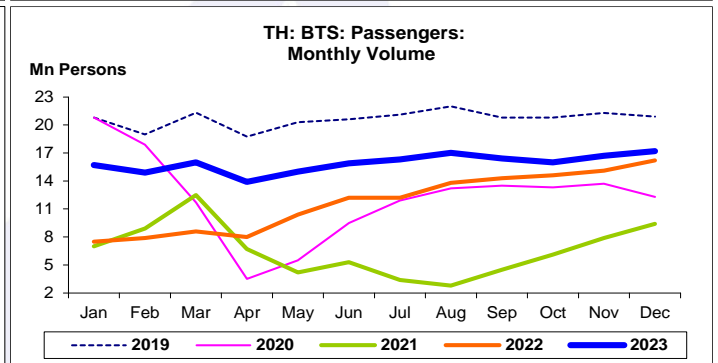
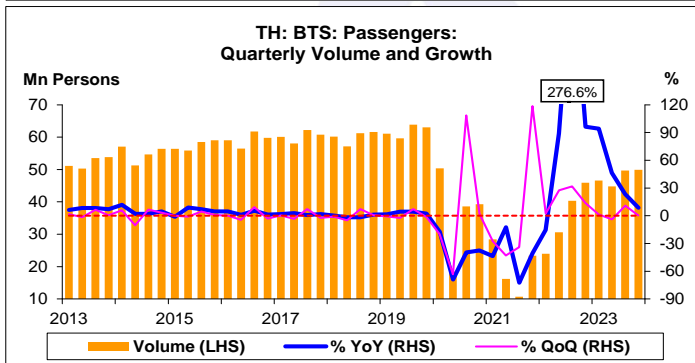
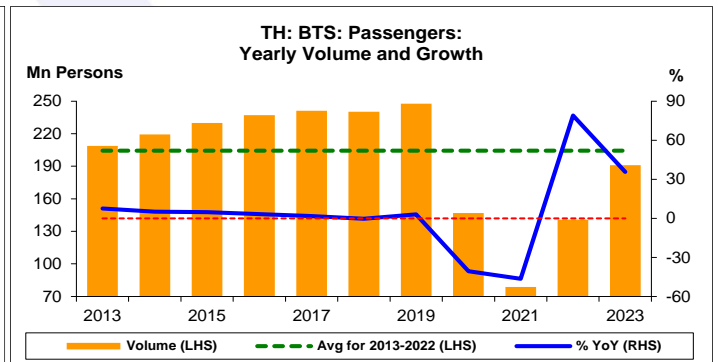
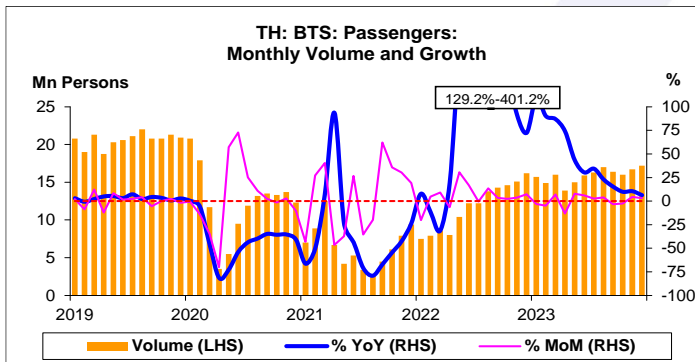
การประเมินอันดับค่า อิงค่าต่ำสุด ค่าเฉลี่ย และค่าสูงสุด (ปี 2556-66)

|                        | All Periods |         |      | Same Periods |         |       | Latest |
|------------------------|-------------|---------|------|--------------|---------|-------|--------|
|                        | Month       | Quarter | Year | YTD          | Quarter | Month |        |
| <b>BTS: Passengers</b> | 3           | 3       | 3    | 3            | 3       | 3     | Dec-23 |

หมายเหตุ: 5 สูง 4 ค่อนข้างสูง 3 ปานกลาง 2 ค่อนข้างต่ำ 1 ต่ำ

อัตราการเปลี่ยนแปลงรายปี (ปี 2556-66)

|                        | Average YoY Growth | CAGR |
|------------------------|--------------------|------|
| <b>BTS: Passengers</b> | 4.8                | -0.1 |



ที่มา: บริษัท บีทีเอส กรุ๊ป โฮลดิ้งส์ จำกัด มหาชน (BTS)  
หมายเหตุ: CAGR คือ Compound Annual Growth Rate



ผู้โดยสารรถไฟฟ้า BTS:

จุดสูงสุดและต่ำสุดในแต่ละช่วงเวลา ในระยะเวลา 11 ปี (ปี 2556-66)

| Mn Persons               | ค่าปัจจุบัน | % ค่าสูงสุด | % ค่าต่ำสุด | ค่าสูงสุด | Date    | ค่าต่ำสุด | Date    |
|--------------------------|-------------|-------------|-------------|-----------|---------|-----------|---------|
| <b>Total Passengers</b>  |             |             |             |           |         |           |         |
| เทียบกับทุกช่วงเวลา      |             |             |             |           |         |           |         |
| ธ.ค. 66                  | 17.2        | -21.8       | 514.3       | 22.0      | ส.ค. 62 | 2.8       | ส.ค. 64 |
| Q4/66                    | 49.9        | -21.9       | 366.4       | 63.9      | Q3/62   | 10.7      | Q3/64   |
| 2566                     | 191.0       | -22.9       | 142.7       | 247.6     | 2562    | 78.7      | 2564    |
| เทียบกับช่วงเวลาเดียวกัน |             |             |             |           |         |           |         |
| ธ.ค. 66                  | 17.2        | -17.7       | 83.0        | 20.9      | ธ.ค. 62 | 9.4       | ธ.ค. 64 |
| Q4/66                    | 49.9        | -20.8       | 113.2       | 63.0      | Q4/62   | 23.4      | Q4/64   |