

การผลิตหมวดเฟอร์นิเจอร์ของไทย เดือน ก.ค. 2566

- ดัชนีผลผลิตหมวดเฟอร์นิเจอร์ เดือน ก.ค. 66 หดตัวถึง 44.9% YoY และ 3.7% MoM หากพิจารณา 7M/66 หดตัวถึง 43.4% YoY
- อัตราการใช้กำลังการผลิตหมวดเฟอร์นิเจอร์ เดือน ก.ค. 66 อยู่ที่ 25.9% ลดลงมาจากช่วงเดียวกันของปีก่อน และเดือนก่อน หากพิจารณา 7M/66 เฉลี่ย 26.9% ลดลงมาจากช่วงเดียวกันของปีก่อน

การประเมินอันดับค่า อิงค่าต่ำสุด ค่าเฉลี่ย และค่าสูงสุด (ปี 2559-66)

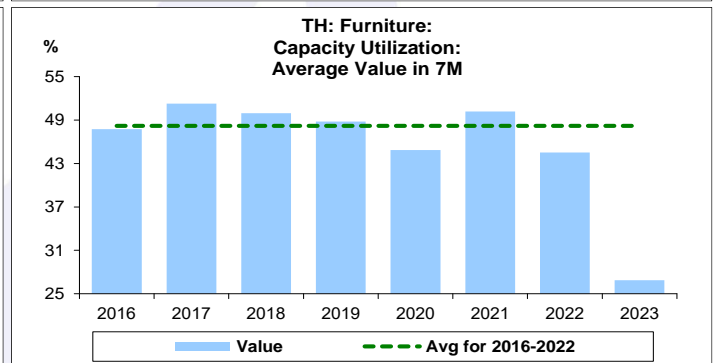
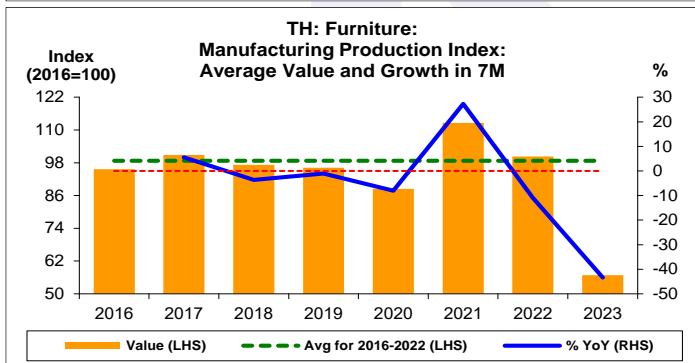
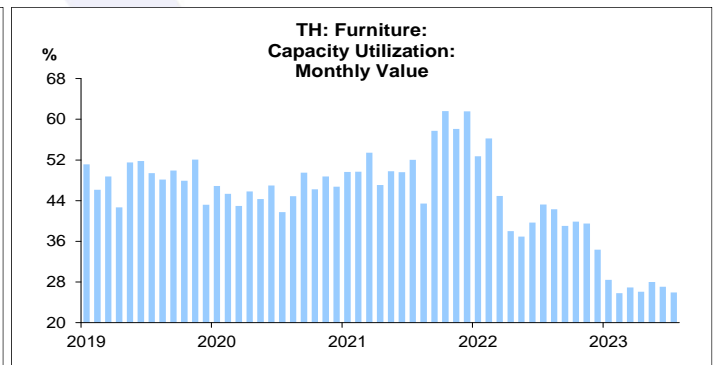
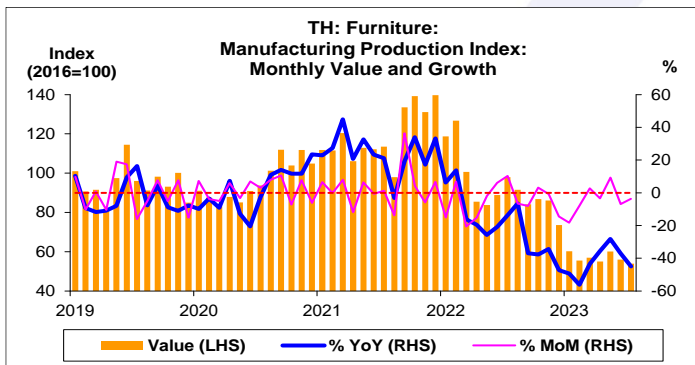
	All Periods			Same Periods			Latest
	Month	Quarter	Year	YTD	Quarter	Month	
Furniture							
Manufacturing Production Index	1	1	2	1	1	1	Jul-23
Capacity Utilization	1	1	1	1	1	1	Jul-23

หมายเหตุ: 5 สูง 4 ค่อนข้างสูง 3 ปานกลาง 2 ค่อนข้างต่ำ 1 ต่ำ

อัตราการเปลี่ยนแปลงรายปี (ปี 2559-65)

	%	Average YoY Growth	CAGR
Furniture			
Manufacturing Production Index		-0.2	-1.1

¹ข้อมูลปี 2559-65

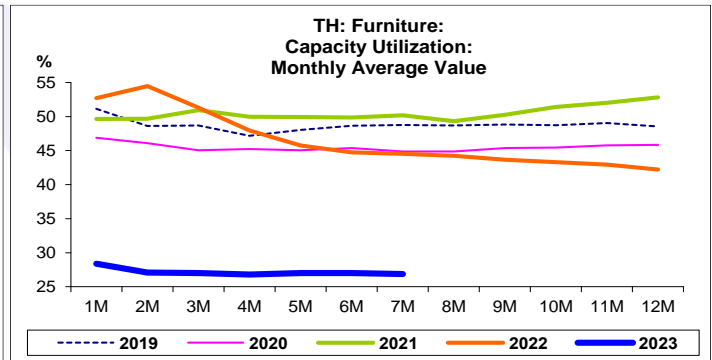
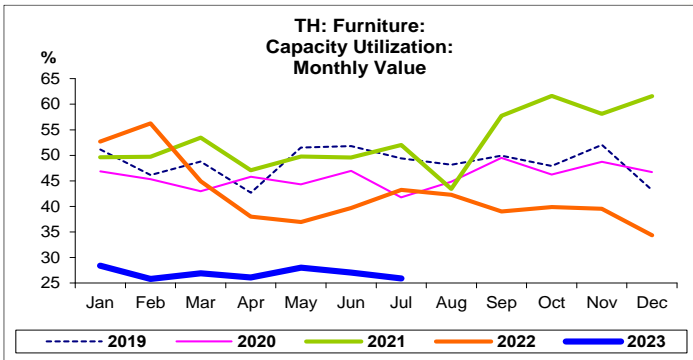
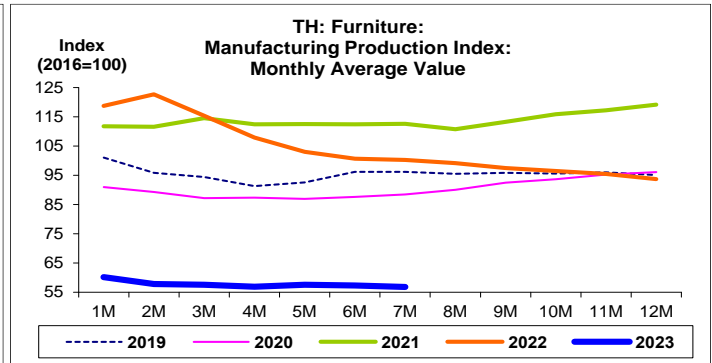
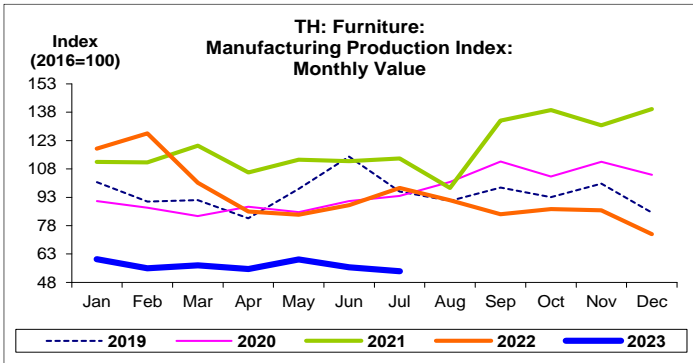


ที่มา: สำนักงานเศรษฐกิจอุตสาหกรรม

หมายเหตุ: 1. หมวดเฟอร์นิเจอร์ คือ TSIC 31

2. ตั้งแต่เดือน ม.ค. 62 สำนักงานเศรษฐกิจอุตสาหกรรมได้ปรับน้ำหนัก และเปลี่ยนปีฐานจากปี 2554 เป็นปี 2559

3. CAGR คือ Compound Annual Growth Rate



หมวดเฟอร์นิเจอร์:

จุดสูงสุดและต่ำสุดในแต่ละช่วงเวลา ในระยะเวลา 8 ปี (ปี 2559-66)

	ค่าปัจจุบัน	%ค่าสูงสุด	%ค่าต่ำสุด	ค่าสูงสุด	Date	ค่าต่ำสุด	Date
Manufacturing Production Index							
เทียบกับทุกช่วงเวลา							
ก.ค. 66	53.9	-61.4	-	139.7	ธ.ค. 64	53.9	ก.ค. 66
Q2/66	57.0	-58.3	-	136.7	Q4/64	57.0	Q2/66
2565	93.7	-21.4	-	119.2	2564	93.7	2565
เทียบกับช่วงเวลาเดียวกัน							
ก.ค. 66	53.9	-52.5	-	113.6	ก.ค. 64	53.9	ก.ค. 66
7M/66	56.8	-49.6	-	112.6	7M/64	56.8	7M/66
Q2/66	57.0	-48.3	-	110.4	Q2/64	57.0	Q2/66
	ค่าปัจจุบัน	ลบค่าสูงสุด	ลบค่าต่ำสุด	ค่าสูงสุด	Date	ค่าต่ำสุด	Date
Capacity Utilization (%)							
เทียบกับทุกช่วงเวลา							
ก.ค. 66	25.9	-35.7	0.1	61.6	ต.ค. 64	25.8	ก.พ. 66
Q2/66	27.0	-33.4	0.0	60.4	Q4/64	27.0	Q1/66
2565	42.2	-10.6	-	52.8	2564	42.2	2565
เทียบกับช่วงเวลาเดียวกัน							
ก.ค. 66	25.9	-26.1	-	52.0	ก.ค. 64	25.9	ก.ค. 66
7M/66	26.9	-24.4	-	51.3	7M/60	26.9	7M/66
Q2/66	27.0	-24.0	-	51.0	Q2/61	27.0	Q2/66