

กองทุนการออมแห่งชาติของไทย เดือน เม.ย. 2566

- มูลค่าทรัพย์สินสุทธิ (NAV) เดือน เม.ย. 66 อยู่ที่ 12,022.3 Mn THB ขยายตัว 10.6% YoY และ 3.0% YTD แต่ทรงตัว MoM
- จำนวนสมาชิก เดือน เม.ย. 66 อยู่ที่ 2,215.7 พันคน หดตัว 2.0% YoY 0.3% MoM และ 1.2% YTD
- NAV ต่อสมาชิก เดือน เม.ย. 66 อยู่ที่ 5,425.8 THB ขยายตัว 12.9% YoY 0.3% MoM และ 4.3% YTD

การประเมินอันดับค่า อิงค่าต่ำสุด ค่าเฉลี่ย และค่าสูงสุด (ปี 2558-66)

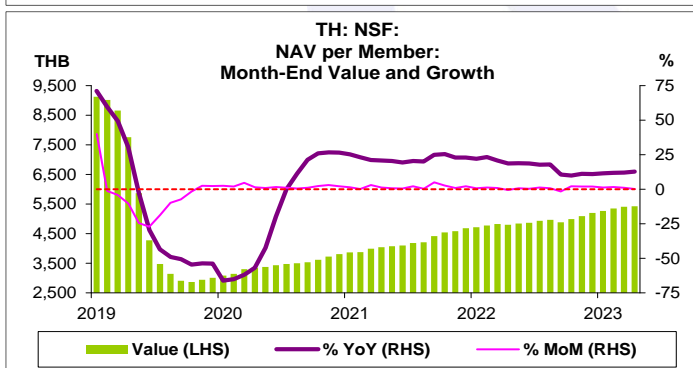
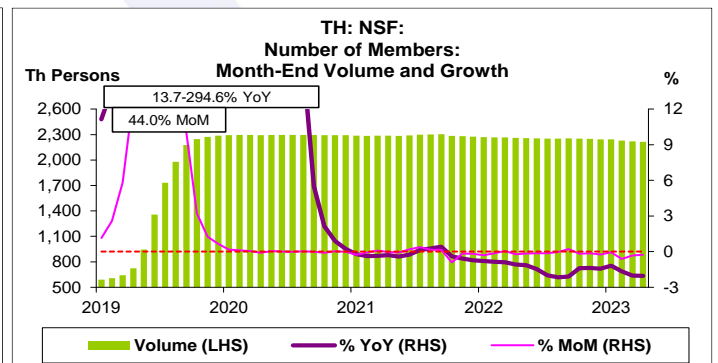
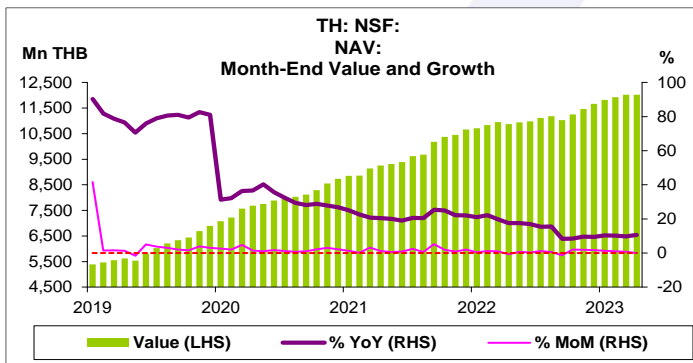
	All Periods			Same Periods		Latest
	Month	Quarter	Year	Quarter	Month	
National Savings Fund (NSF)						
NAV	5	5	5	5	5	Apr-23
Number of Members	5	5	5	5	5	Apr-23
NAV per Member	4	4	4	3	4	Apr-23

หมายเหตุ: 5 สูง 4 ค่อนข้างสูง 3 ปานกลาง 2 ค่อนข้างต่ำ 1 ต่ำ

อัตราการเปลี่ยนแปลงรายปี (ปี 2558-65)

%	Average YoY Growth	CAGR
National Savings Fund (NSF)		
NAV	53.7	48.0
Number of Members	47.8	28.3
NAV per Member	23.8	15.4

ข้อมูลปี 2558-65

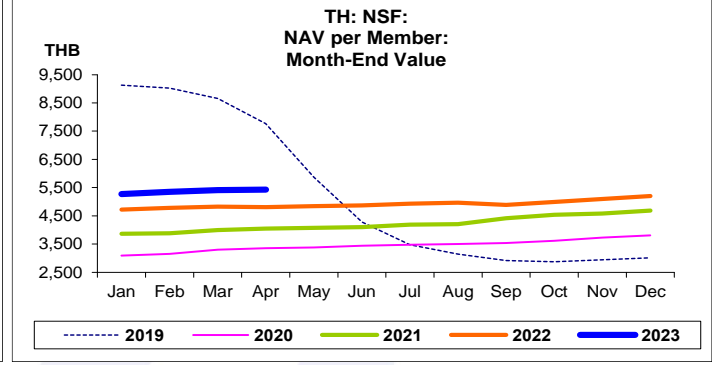
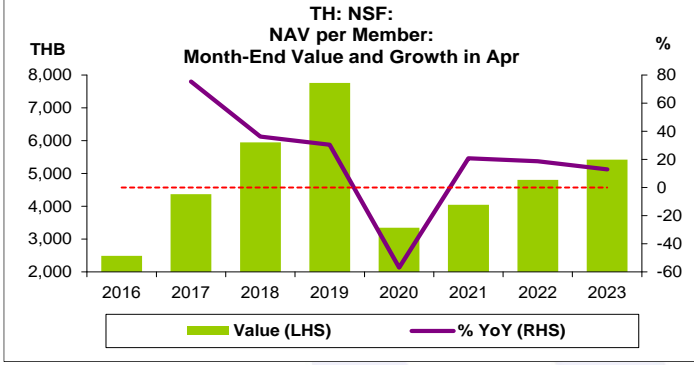
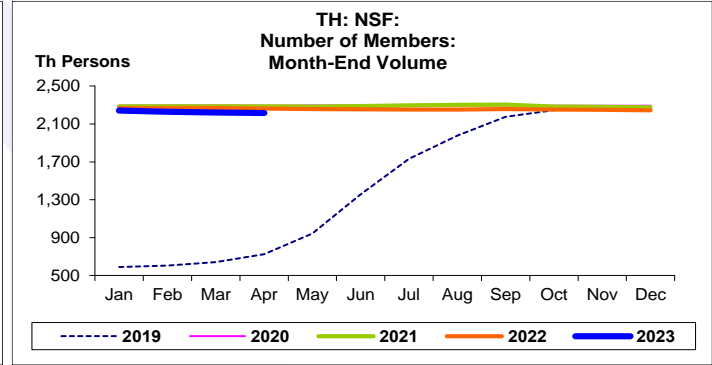
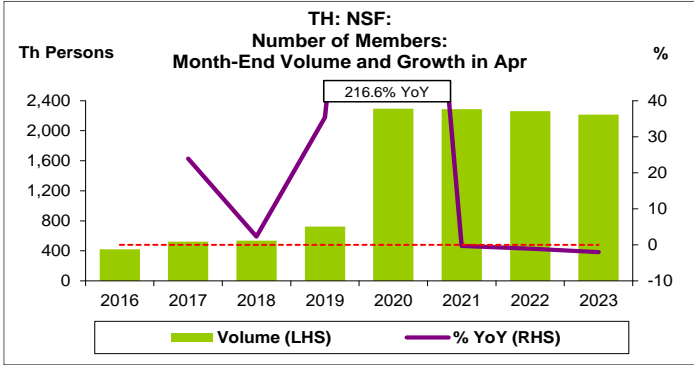
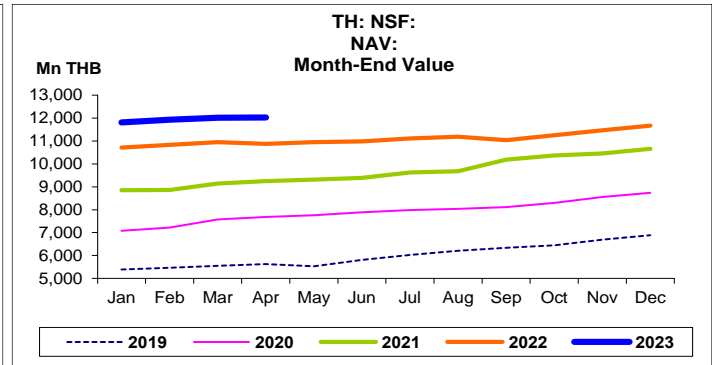
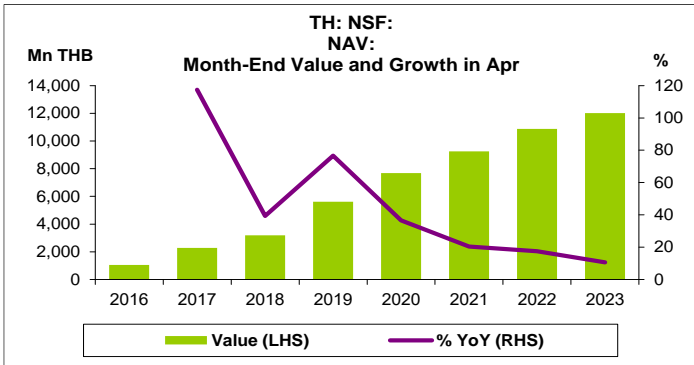


ที่มา: กองทุนการออมแห่งชาติ

หมายเหตุ: 1. NAV ก่อนเดือน ม.ค. 62 เป็นข้อมูลเฉพาะส่วนของสมาชิก และตั้งแต่เดือน ม.ค. 62 เป็นข้อมูลส่วนของสมาชิกรวมกับส่วนที่รัฐบาลสมทบ

2. ข้อมูลกองทุนการออมแห่งชาติ มีข้อมูลตั้งแต่ เดือน ส.ค. 58

3. CAGR คือ Compound Annual Growth Rate





กองทุนการออมแห่งชาติ:
จุดสูงสุดและต่ำสุดในแต่ละช่วงเวลา ในระยะเวลา 9 ปี (ปี 2558-66)

	ค่าปัจจุบัน	% ค่าสูงสุด	% ค่าต่ำสุด	ค่าสูงสุด	Date	ค่าต่ำสุด	Date
NAV (Mn THB)							
เทียบกับทุกช่วงเวลา							
เม.ย. 66	12,022.3	-	3,240.4	12,022.3	เม.ย. 66	359.9	ส.ค. 58
Q1/66	12,019.4	-	2,320.8	12,019.4	Q1/66	496.5	Q3/58
2565	11,668.7	-	1,458.9	11,668.7	2565	748.5	2558
เทียบกับช่วงเวลาเดียวกัน							
เม.ย. 66	12,022.3	-	1,044.4	12,022.3	เม.ย. 66	1,050.5	เม.ย. 59
Q1/66	12,019.4	-	1,122.0	12,019.4	Q1/66	983.6	Q1/59
Number of Members (Th Persons)							
เทียบกับทุกช่วงเวลา							
เม.ย. 66	2,215.7	-3.9	920.1	2,304.7	ก.ย. 64	217.2	ส.ค. 58
Q1/66	2,221.4	-3.6	613.4	2,304.7	Q3/64	311.4	Q3/58
2565	2,243.7	-2.2	472.8	2,293.2	2563	391.7	2558
เทียบกับช่วงเวลาเดียวกัน							
เม.ย. 66	2,215.7	-3.4	425.0	2,293.5	เม.ย. 63	422.1	เม.ย. 59
Q1/66	2,221.4	-3.2	433.0	2,295.5	Q1/63	416.7	Q1/59
NAV per Member (THB)							
เทียบกับทุกช่วงเวลา							
เม.ย. 66	5,425.8	-40.6	240.3	9,127.9	ม.ค. 62	1,594.5	ก.ย. 58
Q1/66	5,410.8	-37.5	239.3	8,658.0	Q1/62	1,594.5	Q3/58
2565	5,200.5	-20.2	172.2	6,517.9	2561	1,910.7	2558
เทียบกับช่วงเวลาเดียวกัน							
เม.ย. 66	5,425.8	-30.1	118.0	7,762.2	เม.ย. 62	2,489.0	เม.ย. 59
Q1/66	5,410.8	-37.5	129.3	8,658.0	Q1/62	2,360.2	Q1/59