

การนำเข้ากลุ่มแผงวงจรไฟฟ้าของไทย เดือน ธ.ค. 2566

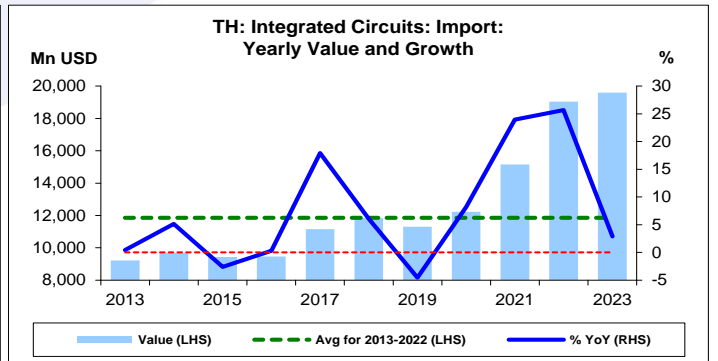
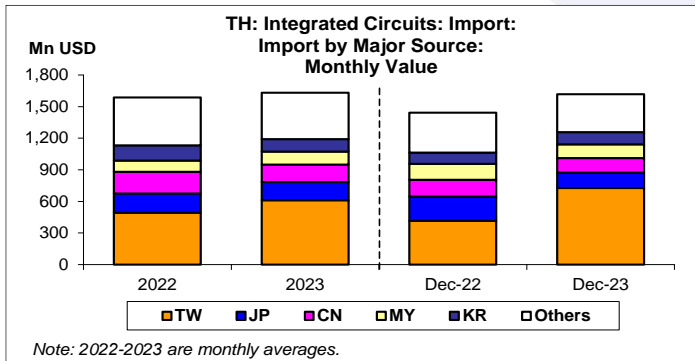
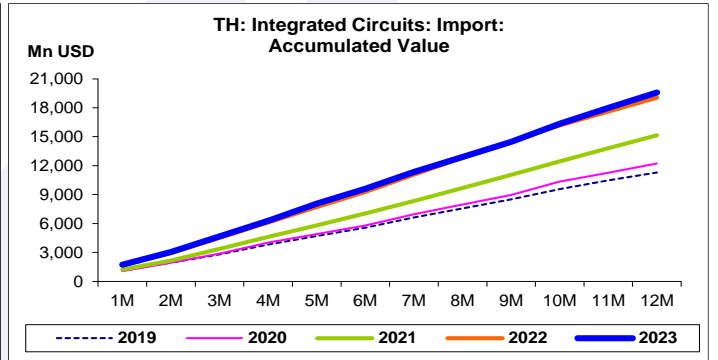
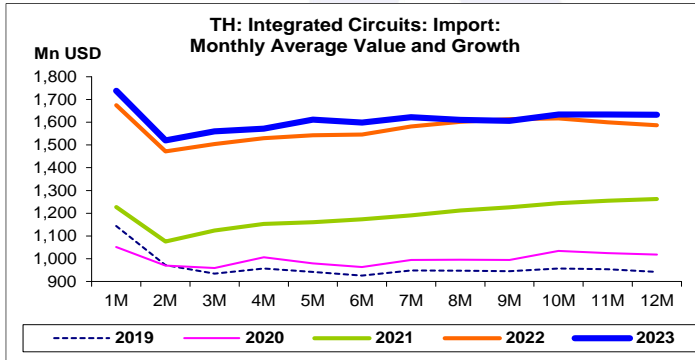
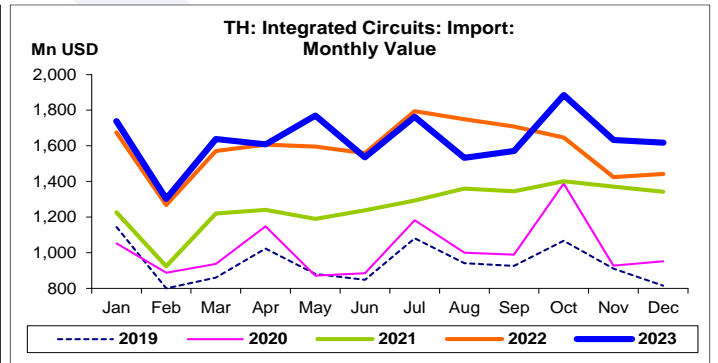
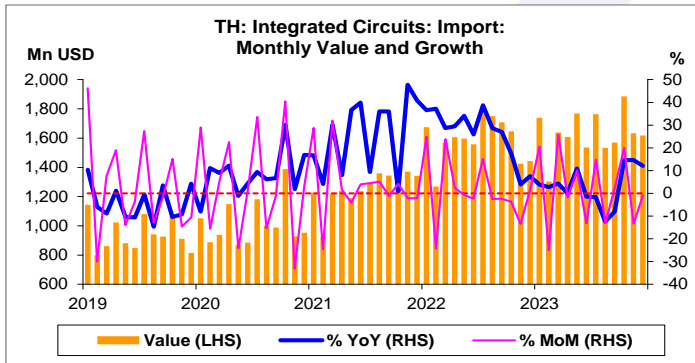
- การนำเข้ากลุ่มแผงวงจรไฟฟ้า เดือน ธ.ค. 66 มูลค่า 1,617.4 Mn USD ขยายตัว 12.1% YoY แต่หดตัวเพียง 0.9% MoM หากพิจารณาปี 66 มูลค่า 19,593.0 Mn USD ขยายตัว 2.9% YoY
- แหล่งนำเข้ากลุ่มแผงวงจรไฟฟ้า 5 อันดับแรกของไทย เดือน ธ.ค. 66 ได้แก่ ไต้หวัน ญี่ปุ่น จีน มาเลเซีย และเกาหลีใต้ ตามลำดับ
- เมื่อเทียบกับช่วงเดียวกันของปีก่อน มูลค่านำเข้ากลุ่มแผงวงจรไฟฟ้า เดือน ธ.ค. 66 จาก ไต้หวัน และเกาหลีใต้ ขยายตัว แต่ ญี่ปุ่น จีน และมาเลเซีย หดตัว หากเทียบกับเดือนก่อน ไต้หวัน และมาเลเซีย ขยายตัว แต่ ญี่ปุ่น จีน และเกาหลีใต้ หดตัว

การประเมินอันดับค่า อิงค่าต่ำสุด ค่าเฉลี่ย และค่าสูงสุด (ปี 2556-66)

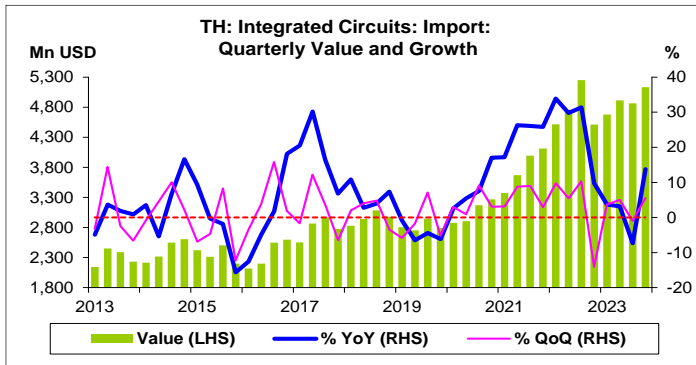
	All Periods			Same Periods			Latest
	Month	Quarter	Year	YTD	Quarter	Month	
Integrated Circuits: Import Value	5	5	5	5	5	5	Dec-23

หมายเหตุ: 5 สูง 4 ค่อนข้างสูง 3 ปานกลาง 2 ค่อนข้างต่ำ 1 ต่ำ
อัตราการเปลี่ยนแปลงรายปี (ปี 2556-66)

%	Average YoY Growth	CAGR
Integrated Circuits: Import Value	8.0	7.6



ที่มา: กระทรวงพาณิชย์
หมายเหตุ: CAGR คือ Compound Annual Growth Rate



กลุ่มแผงวงจรไฟฟ้า:

จุดสูงสุดและต่ำสุดในแต่ละช่วงเวลา ในระยะเวลา 11 ปี (ปี 2556-66)

	ค่าปัจจุบัน	% ค่าสูงสุด	% ค่าสูงสุด	ค่าสูงสุด	Date	ค่าต่ำสุด	Date
มูลค่านำเข้า (Mn USD)							
เทียบกับทุกช่วงเวลา							
ธ.ค. 66	1,617.4	-14.2	161.5	1,884.7	ต.ค. 66	618.5	ธ.ค. 58
Q4/66	5,134.7	-2.2	142.4	5,250.8	Q3/65	2,118.7	Q1/59
2566	19,593.0	-	112.6	19,593.0	2566	9,214.9	2556
เทียบกับช่วงเวลาเดียวกัน							
ธ.ค. 66	1,617.4	-	161.5	1,617.4	ธ.ค. 66	618.5	ธ.ค. 58
Q4/66	5,134.7	-	133.7	5,134.7	Q4/66	2,197.3	Q4/58