

กองทุนบำเหน็จบำนาญข้าราชการของไทย เดือน ก.พ. 2566

- มูลค่าทรัพย์สินสุทธิ (NAV) เดือน ก.พ. 66 อยู่ที่ 1,218.1 Bn THB ขยายตัว 7.0% YoY 0.8% MoM และ 1.9% YTD
- จำนวนสมาชิก เดือน ก.พ. 66 อยู่ที่ 1,196.9 พันคน ขยายตัว 2.8% YoY 0.2% MoM และ 0.4% YTD
- NAV ต่อสมาชิก เดือน ก.พ. 66 อยู่ที่ 1,017.7 Th THB ขยายตัว 4.0% YoY 0.6% MoM และ 1.5% YTD

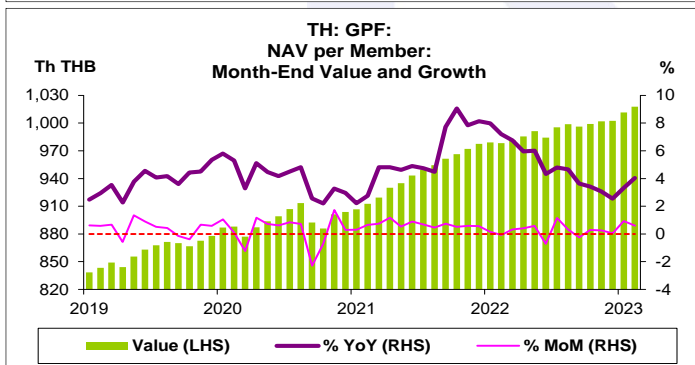
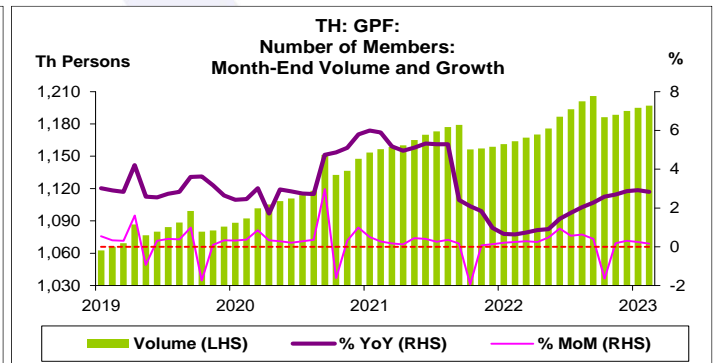
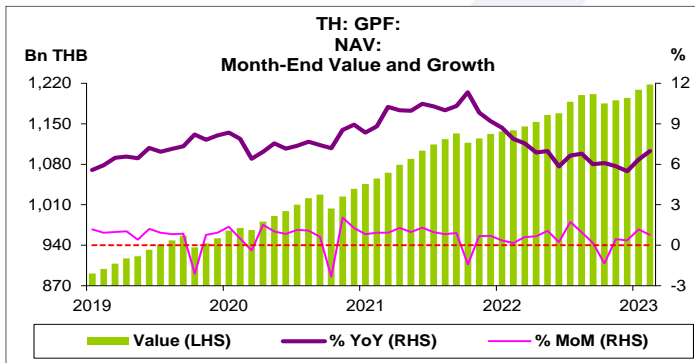
การประเมินอันดับค่า อิงค่าต่ำสุด ค่าเฉลี่ย และค่าสูงสุด (ปี 2556-66)

	All Periods			Same Periods		Latest
	Month	Quarter	Year	Quarter	Month	
Government Pension Fund (GPF)						
NAV	5	5	5	5	5	Feb-23
Number of Members	4	4	5	5	5	Feb-23
NAV per Member	5	5	5	5	5	Feb-23

หมายเหตุ: 5 สูง 4 ค่อนข้างสูง 3 ปานกลาง 2 ค่อนข้างต่ำ 1 ต่ำ

อัตราการเปลี่ยนแปลงรายปี (ปี 2556-65)

%	Average YoY Growth	CAGR
Government Pension Fund (GPF)		
NAV	7.6	7.6
Number of Members	0.5	0.2
NAV per Member	7.5	6.6

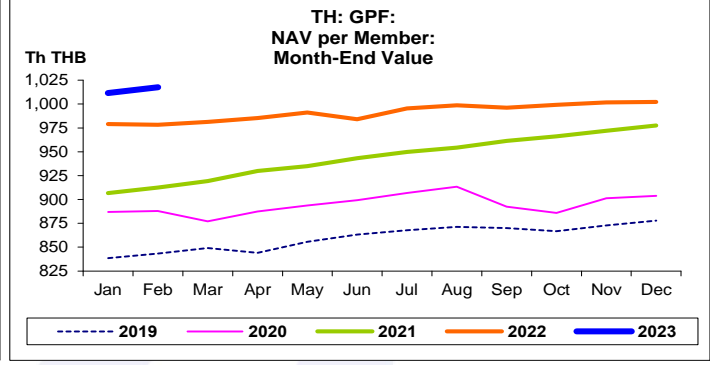
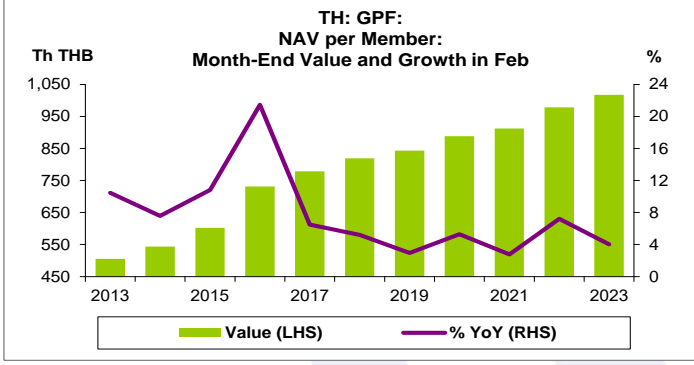
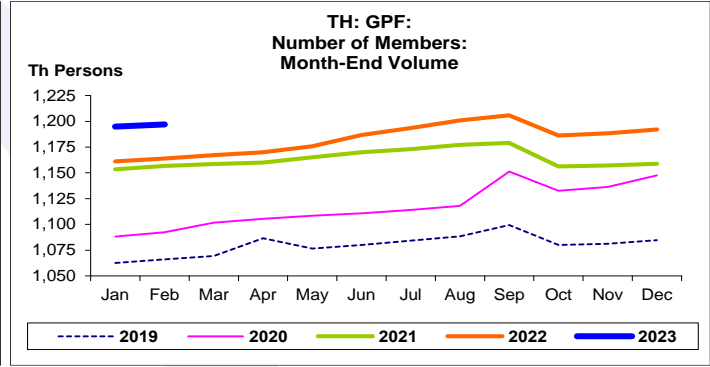
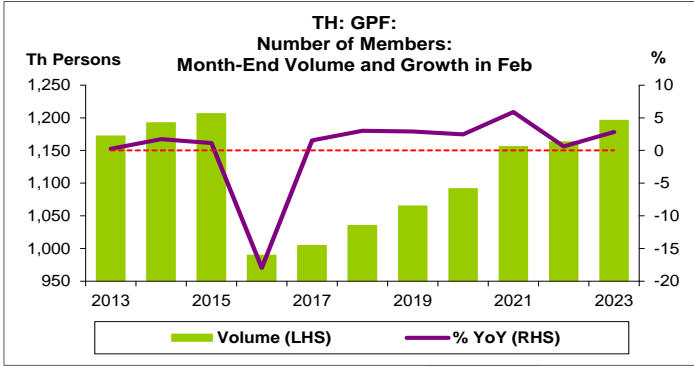
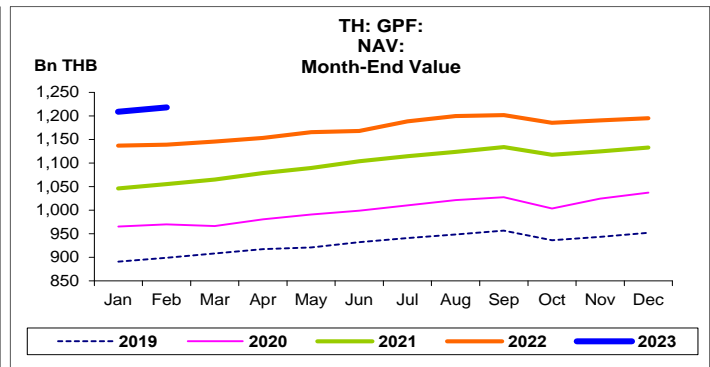
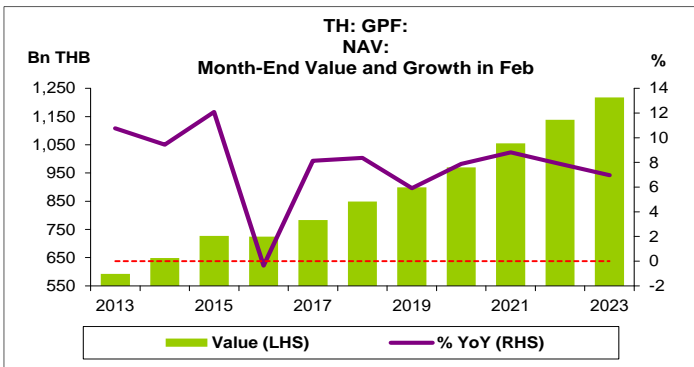


ที่มา: กองทุนบำเหน็จบำนาญข้าราชการ

หมายเหตุ: 1. ตั้งแต่วันที่ 13 ธ.ค. 57 พ.ร.บ. การกลับไปใช้สิทธิในบำเหน็จบำนาญ ตาม พ.ร.บ. บำเหน็จบำนาญข้าราชการ พ.ศ. 2494 พ.ศ. 2557 กำหนดให้ข้าราชการและผู้รับบำนาญที่รับราชการก่อนวันที่ 27 มี.ค. 40

สามารถออกจากกองทุนฯ และกลับไปใช้สิทธิตาม พ.ร.บ. บำเหน็จบำนาญข้าราชการ พ.ศ. 2494 ได้ โดยสิ้นสุดความเป็นสมาชิกภาพตั้งแต่วันที่ 1 ต.ค. 58

2. CAGR คือ Compound Annual Growth Rate





กองทุนบำเหน็จบำนาญข้าราชการ:
จุดสูงสุดและต่ำสุดในแต่ละช่วงเวลา ในระยะเวลา 11 ปี (ปี 2556-66)

	ค่าปัจจุบัน	% ค่าสูงสุด	% ค่าต่ำสุด	ค่าสูงสุด	Date	ค่าต่ำสุด	Date
NAV (Bn THB)							
เทียบกับทุกช่วงเวลา							
ก.พ. 66	1,218.1	-	108.8	1,218.1	ก.พ. 66	583.4	ม.ค. 56
Q4/65	1,194.9	-0.5	99.2	1,201.4	Q3/65	600.0	Q1/56
2565	1,194.9	-	89.1	1,194.9	2565	631.8	2556
เทียบกับช่วงเวลาเดียวกัน							
ก.พ. 66	1,218.1	-	105.6	1,218.1	ก.พ. 66	592.6	ก.พ. 56
Q4/65	1,194.9	-	89.1	1,194.9	Q4/65	631.8	Q4/56
Number of Members (Th Persons)							
เทียบกับทุกช่วงเวลา							
ก.พ. 66	1,196.9	-2.9	23.9	1,232.7	ก.ย. 58	966.2	ต.ค. 58
Q4/65	1,192.1	-3.3	22.1	1,232.7	Q3/58	976.5	Q4/58
2565	1,192.1	-1.0	22.1	1,204.6	2557	976.5	2558
เทียบกับช่วงเวลาเดียวกัน							
ก.พ. 66	1,196.9	-0.8	20.9	1,207.1	ก.พ. 58	990.4	ก.พ. 59
Q4/65	1,192.1	-1.0	22.1	1,204.6	Q4/57	976.5	Q4/58
NAV per Member (Th THB)							
เทียบกับทุกช่วงเวลา							
ก.พ. 66	1,017.7	-	103.9	1,017.7	ก.พ. 66	499.0	ม.ค. 56
Q4/65	1,002.3	-	97.0	1,002.3	Q4/65	508.9	Q1/56
2565	1,002.3	-	88.6	1,002.3	2565	531.4	2556
เทียบกับช่วงเวลาเดียวกัน							
ก.พ. 66	1,017.7	-	101.5	1,017.7	ก.พ. 66	505.1	ก.พ. 56
Q4/65	1,002.3	-	88.6	1,002.3	Q4/65	531.4	Q4/56