

การผลิตหมวดโลหะขั้นมูลฐาน เดือน เม.ย. 2567

- ดัชนีผลผลิตหมวดโลหะขั้นมูลฐาน เดือน เม.ย. 67 หดตัว 3.5% YoY และ 19.2% MoM หากพิจารณา 4M/67 หดตัว 5.0% YoY
- อัตราการใช้กำลังการผลิตหมวดโลหะขั้นมูลฐาน เดือน เม.ย. 67 อยู่ที่ 39.3% ลดลงจากช่วงเดียวกันของปีก่อน และเดือนก่อน หากพิจารณา 4M/67 เหลือ 44.2% ลดลงจากช่วงเดียวกันของปีก่อน

การประเมินอันดับค่า อิงค่าต่ำสุด ค่าเฉลี่ย และค่าสูงสุด (ปี 2564-67)

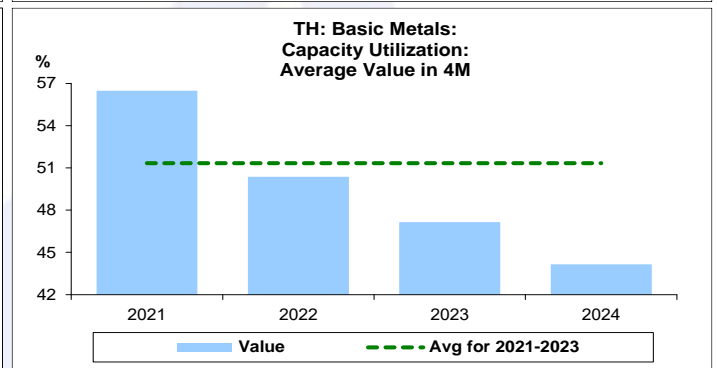
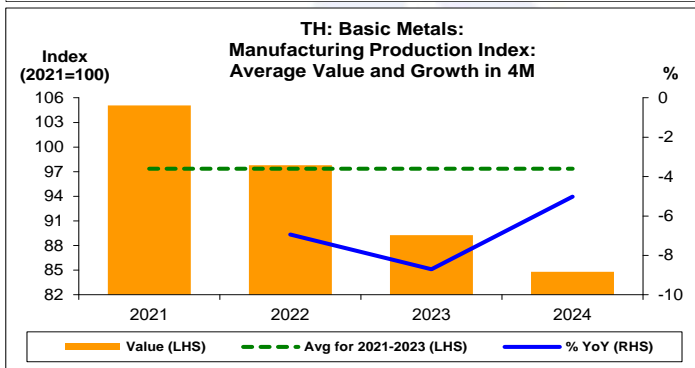
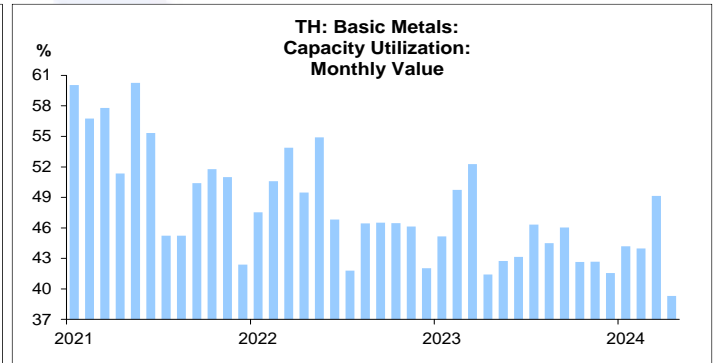
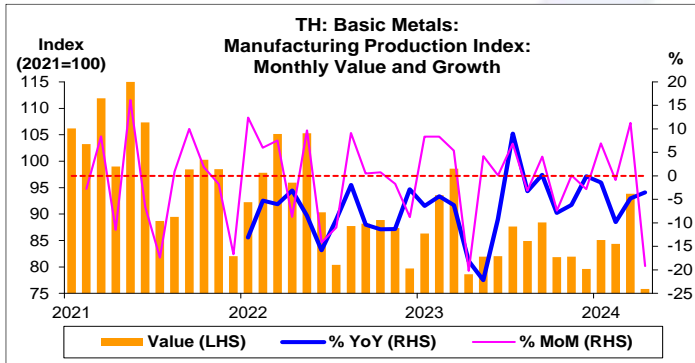
	All Periods			Same Periods			Latest
	Month	Quarter	Year	YTD	Quarter	Month	
Dairy Products							
Manufacturing Production Index	1	2	1	1	1	1	Apr-24
Capacity Utilization	1	2	1	1	1	1	Apr-24

หมายเหตุ: 5 สูง 4 ค่อนข้างสูง 3 ปานกลาง 2 ค่อนข้างต่ำ 1 ต่ำ

อัตราการเปลี่ยนแปลงรายปี (ปี 2564-66)

%	Average YoY Growth	CAGR
Dairy Products		
Manufacturing Production Index	-7.6	-7.6

ข้อมูลปี 2564-66

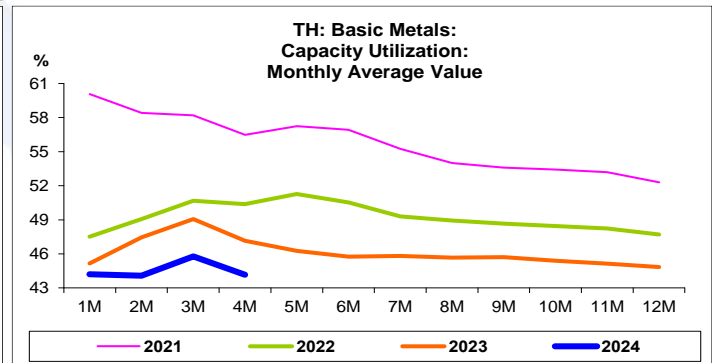
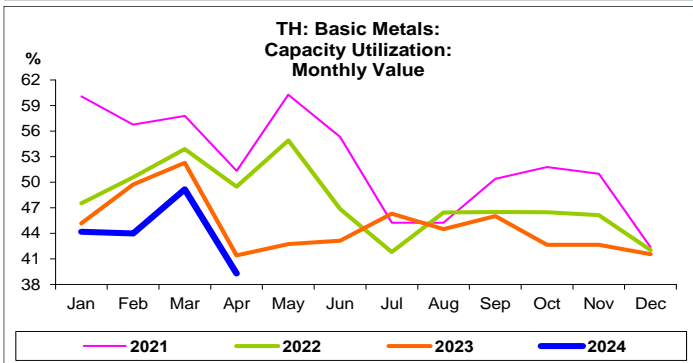
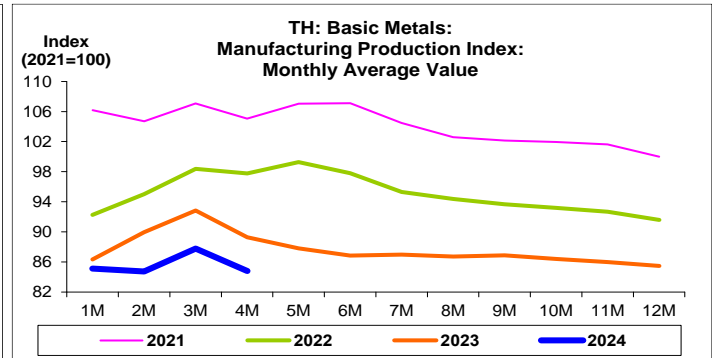
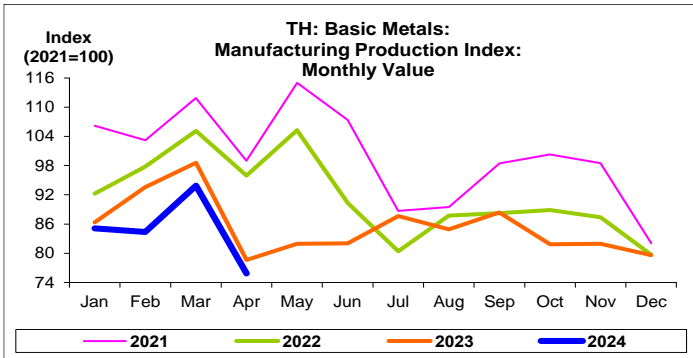


ที่มา: สำนักงานเศรษฐกิจอุตสาหกรรม

หมายเหตุ: 1. หมวดโลหะขั้นมูลฐาน คือ TSIC 24

2. ตั้งแต่เดือน ม.ค. 67 สำนักงานเศรษฐกิจอุตสาหกรรมได้ปรับน้ำหนัก และเปลี่ยนปีฐานจากปี 2559 เป็นปี 2564

3. CAGR คือ Compound Annual Growth Rate



หมวดผลิตภัณฑ์ยางและพลาสติก:
 จุดสูงสุดและต่ำสุดในแต่ละช่วงเวลา ในระยะเวลา 4 ปี (ปี 2564-67)

	ค่าปัจจุบัน	%ค่าสูงสุด	%ค่าต่ำสุด	ค่าสูงสุด	Date	ค่าต่ำสุด	Date
Manufacturing Production Index							
เทียบกับทุกช่วงเวลา							
เม.ย. 67	75.8	-34.0	-	115.0	พ.ค. 64	75.8	เม.ย. 67
Q1/67	87.8	-18.1	8.6	107.1	Q2/64	80.9	Q2/66
2566	85.5	-14.5	-	100.0	2564	85.5	2566
เทียบกับช่วงเวลาเดียวกัน							
เม.ย. 67	75.8	-23.4	-	99.0	เม.ย. 64	75.8	เม.ย. 67
4M/67	84.8	-19.3	-	105.1	4M/64	84.8	4M/67
Q1/67	87.8	-18.0	-	107.1	Q1/64	87.8	Q1/67
	ค่าปัจจุบัน	ลบค่าสูงสุด	ลบค่าต่ำสุด	ค่าสูงสุด	Date	ค่าต่ำสุด	Date
Capacity Utilization (%)							
เทียบกับทุกช่วงเวลา							
เม.ย. 67	39.3	-21.0	-	60.3	พ.ค. 64	39.3	เม.ย. 67
Q1/67	45.8	-12.4	3.5	58.2	Q1/64	42.3	Q4/66
2566	44.8	-7.4	-	52.3	2564	44.8	2566
เทียบกับช่วงเวลาเดียวกัน							
เม.ย. 67	39.3	-12.0	-	51.3	เม.ย. 64	39.3	เม.ย. 67
4M/67	44.2	-12.3	-	56.5	4M/64	44.2	4M/67
Q1/67	45.8	-12.4	-	58.2	Q1/64	45.8	Q1/67