

ค่าเผื่อผลขาดทุนด้านเครดิตของธนาคารพาณิชย์ในไทย เดือน พ.ค. 2566

- เงินให้สินเชื่อแก่ลูกหนี้และดอกเบี้ยค้างรับสุทธิ เดือน พ.ค. 66 จำนวน 14,509.4 Bn THB หดตัว 0.01% YoY และ 0.6% YTD แต่ขยายตัว 0.2% MoM
- ค่าเผื่อผลขาดทุนด้านเครดิตที่คาดว่าจะเกิดขึ้น เดือน พ.ค. 66 จำนวน 886.5 Bn THB ขยายตัว 1.1% YoY 1.3% MoM และ 3.8% YTD

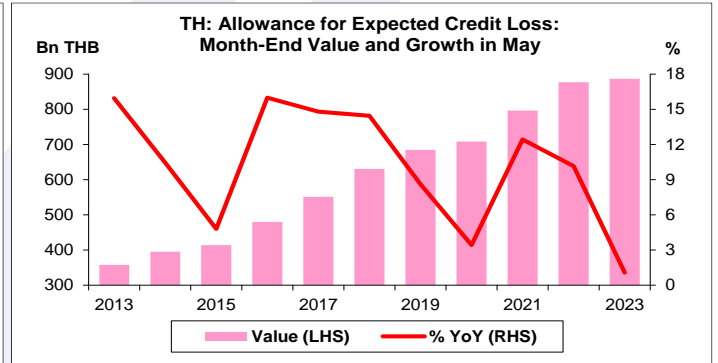
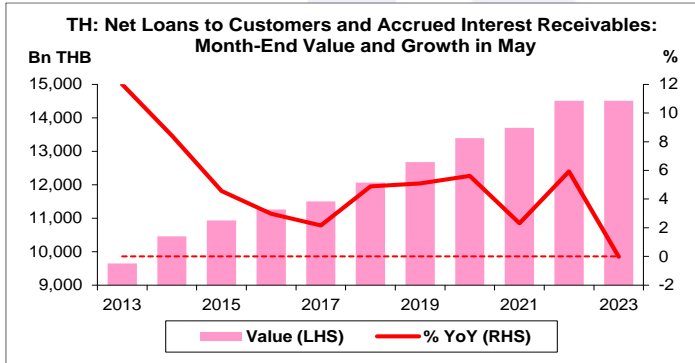
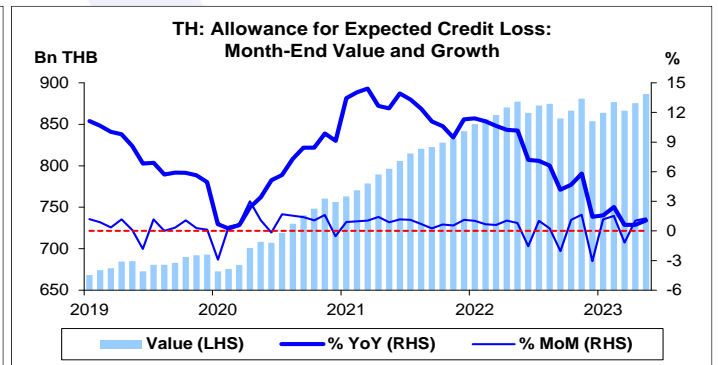
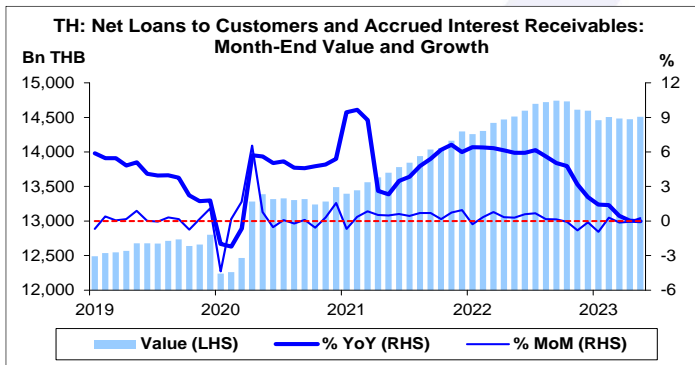
การประเมินอันดับค่า อิงค่าต่ำสุด ค่าเฉลี่ย และค่าสูงสุด (ปี 2556-66)

	All Periods					Latest
	Month	Quarter	Year	Quarter	Month	
Net Loans to Customers and Accrued Interest Receivables	5	5	5	5	5	May-23
Allowance for Expected Credit Loss	5	5	5	5	5	May-23
Allowance for Expected Credit Loss/ Net Loans to Customers and Accrued Interest Receivables	5	5	5	5	5	May-23

หมายเหตุ: 5 สูง 4 ค่อนข้างสูง 3 ปานกลาง 2 ค่อนข้างต่ำ 1 ต่ำ

อัตราการเปลี่ยนแปลงรายปี (ปี 2556-65)

%	Average YoY Growth	CAGR
Net Loans to Customers and Accrued Interest Receivables	4.6	4.6
Allowance for Expected Credit Loss	10.0	9.8

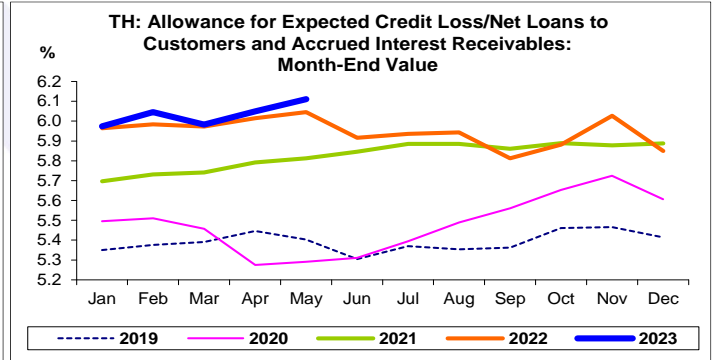
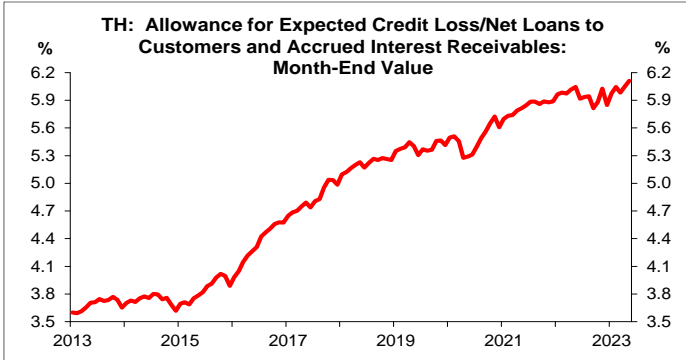
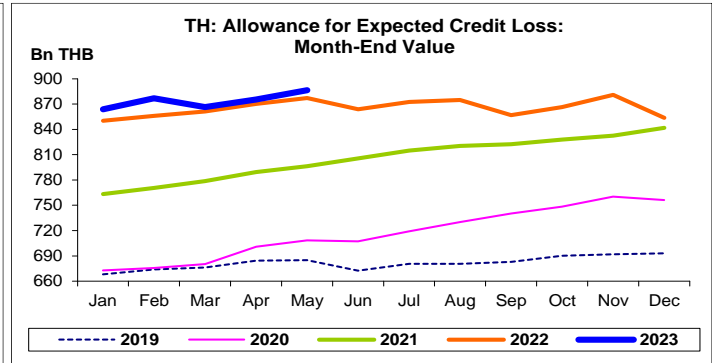
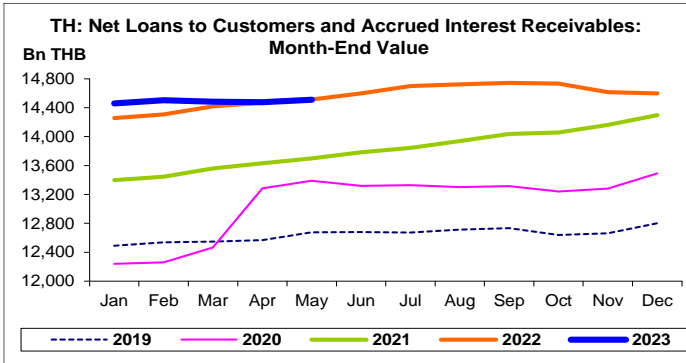


ที่มา: ธนาคารแห่งประเทศไทย (ธปท.)

หมายเหตุ: 1. ธนาคารพาณิชย์ (ธพ.) คือ ธนาคารพาณิชย์จดทะเบียนในไทย และสาขา ธพ. ต่างประเทศที่ตั้งอยู่ในไทย

2. เงินให้สินเชื่อแก่ลูกหนี้และดอกเบี้ยค้างรับสุทธิ (Net Loans to Customers and Accrued Interest Receivables) หมายถึง เงินให้สินเชื่อแก่ลูกหนี้และดอกเบี้ยค้างรับ (Loans to Customers and Accrued Interest) และส่วนปรับมูลค่าจากการป้องกันความเสี่ยง (Valuation Adjustment Arising from Hedging) หักด้วย ค่าเผื่อผลขาดทุนด้านเครดิตที่คาดว่าจะเกิดขึ้น (Allowances for Expected Credit Loss)

3. CAGR คือ Compound Annual Growth Rate



เงินให้สินเชื่อแก่ลูกหนี้และดอกเบี้ยค้างรับสุทธิของธนาคารพาณิชย์ในไทย:
จุดสูงสุดและต่ำสุดในแต่ละช่วงเวลา ในระยะเวลา 11 ปี (ปี 2556-66)

Bn THB	ค่าปัจจุบัน	% ค่าสูงสุด	% ค่าต่ำสุด	ค่าสูงสุด	Date	ค่าต่ำสุด	Date
Net Loans to Customers and Accrued Interest Receivables							
เทียบกับทุกช่วงเวลา							
พ.ค. 66	14,509.4	-1.6	54.8	14,741.0	ก.ย. 65	9,372.4	ม.ค. 56
Q1/66	14,484.1	-1.7	52.4	14,741.0	Q3/65	9,506.0	Q1/56
2565	14,595.7	-	41.0	14,595.7	2565	10,348.8	2556
เทียบกับช่วงเวลาเดียวกัน							
พ.ค. 66	14,509.4	-0.01	50.4	14,511.6	พ.ค. 65	9,645.8	พ.ค. 56
Q1/66	14,484.1	-	52.4	14,484.1	Q1/66	9,506.0	Q1/56

ค่าเผื่อผลขาดทุนด้านเครดิตที่คาดว่าจะเกิดขึ้นของธนาคารพาณิชย์ในไทย:
จุดสูงสุดและต่ำสุดในแต่ละช่วงเวลา ในระยะเวลา 11 ปี (ปี 2556-66)

Bn THB	ค่าปัจจุบัน	% ค่าสูงสุด	% ค่าต่ำสุด	ค่าสูงสุด	Date	ค่าต่ำสุด	Date
Allowance for Expected Credit Loss							
เทียบกับทุกช่วงเวลา							
พ.ค. 66	886.5	-	162.8	886.5	พ.ค. 66	337.3	ม.ค. 56
Q1/66	866.5	-	152.2	866.5	Q1/66	343.5	Q1/56
2565	853.7	-	125.8	853.7	2565	378.1	2556
เทียบกับช่วงเวลาเดียวกัน							
พ.ค. 66	886.5	-	148.0	886.5	พ.ค. 66	357.5	พ.ค. 56
Q1/66	866.5	-	152.2	866.5	Q1/66	343.5	Q1/56