

สินเชื่อส่วนบุคคลของธนาคารพาณิชย์ในไทย Q1/2567

- สินเชื่อส่วนบุคคลของธนาคารพาณิชย์ Q1/67 จำนวน 3,132.7 Bn THB ขยายตัว 0.9% YoY แต่หดตัว 0.9% QoQ
- สินเชื่อเพื่อที่อยู่อาศัย สินเชื่อส่วนบุคคลที่ไม่มีหลักประกัน และสินเชื่อบัตรเครดิต Q1/67 คิดเป็น 87.0% 7.2% และ 5.8% ของสินเชื่อส่วนบุคคลของ ธพ. ทั้งหมด ตามลำดับ
- สินเชื่อส่วนบุคคลของ ธพ. Q1/67 คิดเป็น 23.9% ของสินเชื่อรวมของ ธพ.

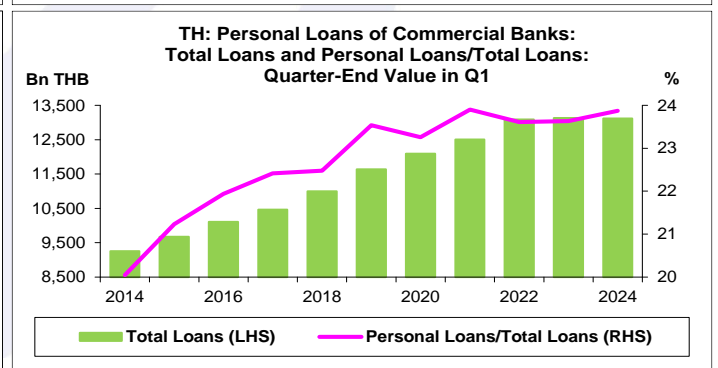
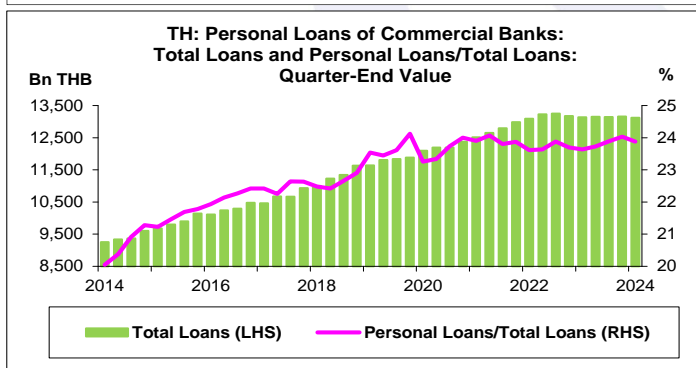
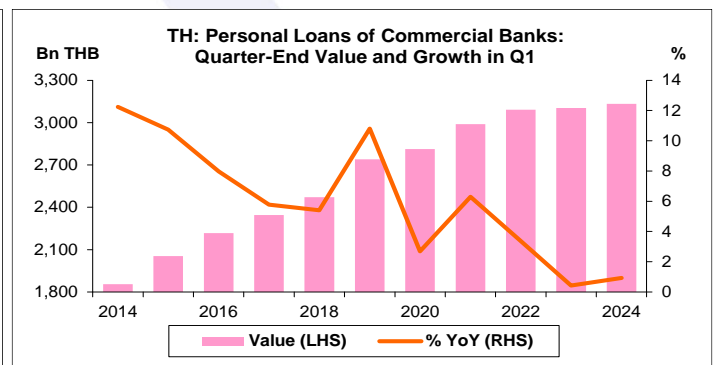
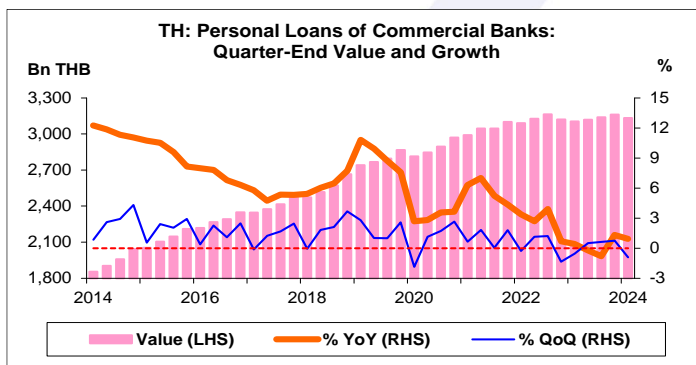
การประเมินอันดับค่า อิงค่าต่ำสุด ค่าเฉลี่ย และค่าสูงสุด (ปี 2557-67)

	All Periods		Same Periods	Latest
	Quarter	Year	Quarter	
Personal Loans of Commercial Banks	5	5	5	Mar-24
Housing Loans	5	5	5	Mar-24
Credit Card Loans	3	3	3	Mar-24
Unsecured Personal Loans	3	3	3	Mar-24

หมายเหตุ: 5 สูง 4 ค่อนข้างสูง 3 ปานกลาง 2 ค่อนข้างต่ำ 1 ต่ำ

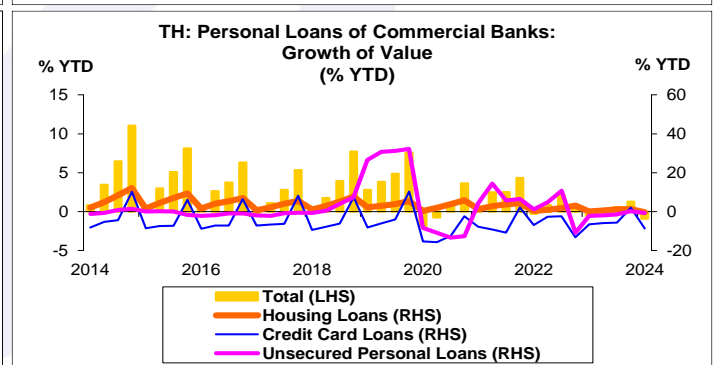
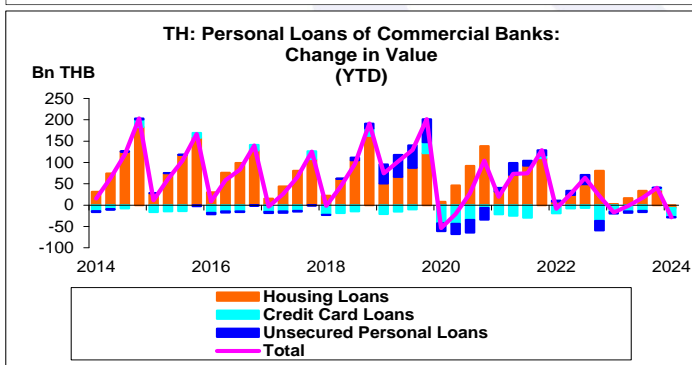
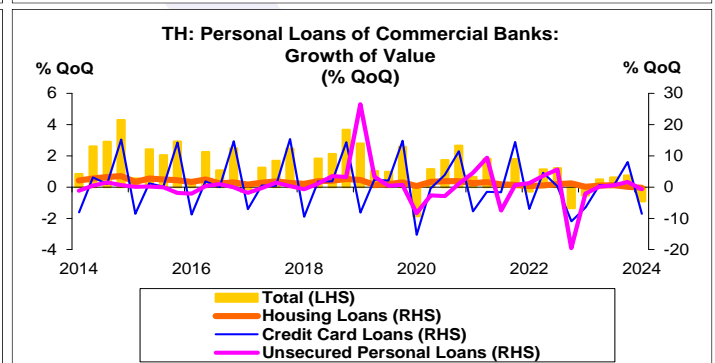
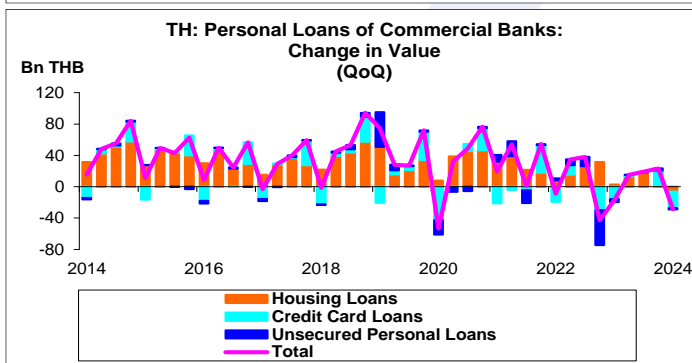
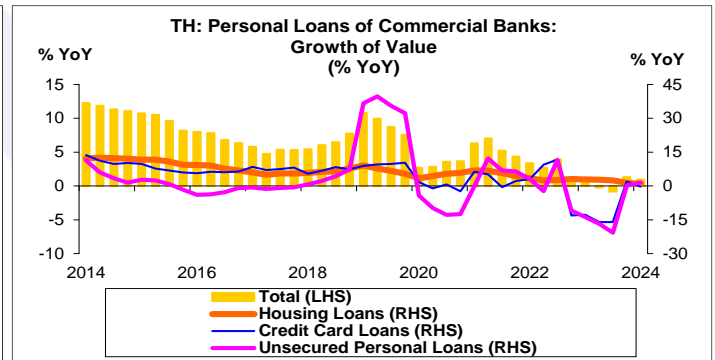
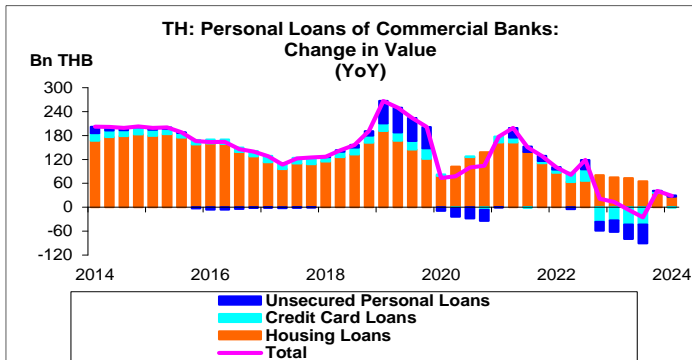
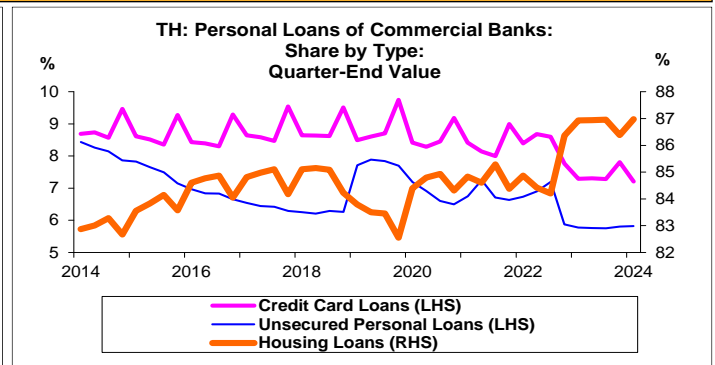
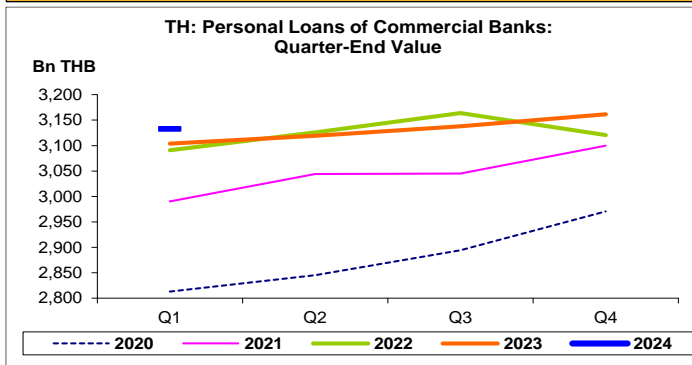
อัตราการเปลี่ยนแปลงรายปี (ปี 2557-66)

%	Average YoY Growth	CAGR
Personal Loans of Commercial Banks	6.1	5.6
Housing Loans	6.7	6.1
Credit Card Loans	3.9	3.5
Unsecured Personal Loans	2.3	1.5



ที่มา: ธนาคารแห่งประเทศไทย (ธปท.)

- หมายเหตุ: 1. สินเชื่อส่วนบุคคลของธนาคารพาณิชย์ (ธพ.) เป็นข้อมูลรายไตรมาส
2. สินเชื่อส่วนบุคคลรวม ประกอบด้วย สินเชื่อส่วนบุคคลที่ไม่มีหลักประกัน สินเชื่อบัตรเครดิต และสินเชื่อเพื่อที่อยู่อาศัย
3. ตั้งแต่เดือน ธ.ค. 65 ธพ. บางแห่ง จัดตั้ง Non-Bank เพื่อให้บริการด้านบัตรเครดิต ทำให้ข้อมูลในส่วนของกลุ่ม ธพ. โอนย้ายไปอยู่กลุ่ม Non-Banks
4. CAGR คือ Compound Annual Growth Rate



สินเชื่อส่วนบุคคลของธนาคารพาณิชย์ในไทย:
จุดสูงสุดและต่ำสุดในแต่ละช่วงเวลา ในระยะเวลา 11 ปี (ปี 2557-67)

Bn THB	ค่าปัจจุบัน	% ค่าสูงสุด	% ค่าต่ำสุด	ค่าสูงสุด	Date	ค่าต่ำสุด	Date
Personal Loans of Commercial Banks							
เทียบกับทุกช่วงเวลา							
Q1/67	3,132.7	-1.0	68.9	3,163.8	Q3/65	1,854.7	Q1/57
2566	3,161.6	-	54.8	3,161.6	2566	2,042.5	2557
เทียบกับช่วงเวลาเดียวกัน							
Q1/67	3,132.7	-	68.9	3,132.7	Q1/67	1,854.7	Q1/57