



**การผลิตกลุ่มน้ำมันปาล์มของไทย เดือน พ.ย. 2566**

- ดัชนีผลผลิตกลุ่มน้ำมันปาล์ม เดือน พ.ย. 66 หดตัว 5.0% YoY และ 5.6% MoM หากพิจารณา 11M/66 ขยายตัว 5.7% YoY
- อัตราการใช้กำลังการผลิตกลุ่มน้ำมันปาล์ม เดือน พ.ย. 66 อยู่ที่ 48.2% ลดลงจากช่วงเดียวกันของปีก่อน และเดือนก่อน หากพิจารณา 11M/66 เฉลี่ย 49.2% เพิ่มขึ้นจากช่วงเดียวกันของปีก่อน

**การประเมินอันดับค่า อิงค่าต่ำสุด ค่าเฉลี่ย และค่าสูงสุด (ปี 2559-66)**

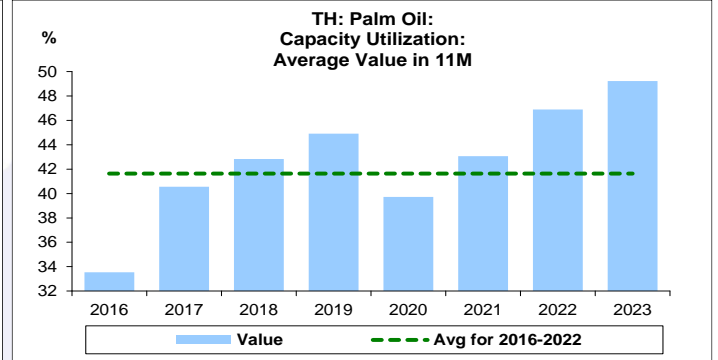
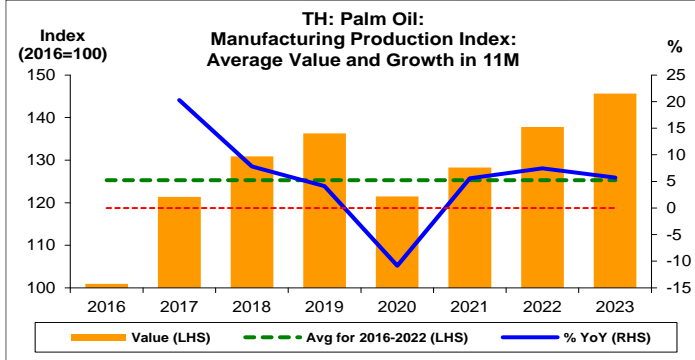
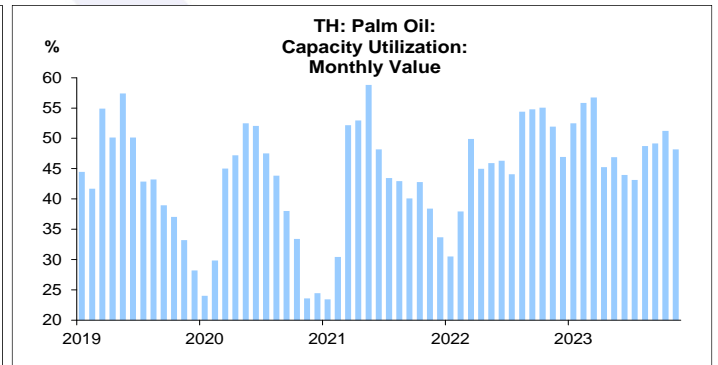
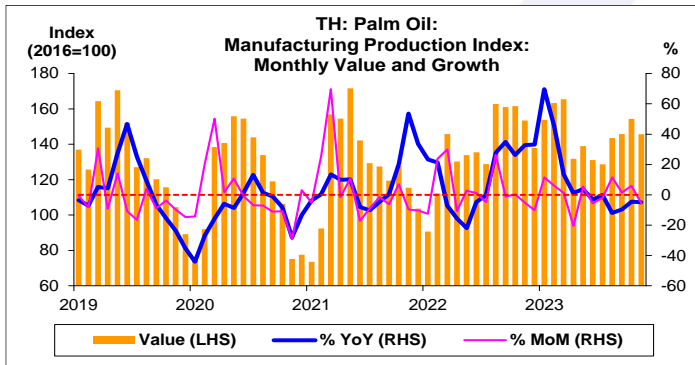
	All Periods			Same Periods			Latest
	Month	Quarter	Year	YTD	Quarter	Month	
<b>Palm Oil</b>							
Manufacturing Production Index	4	4	4	5	4	4	Nov-23
Capacity Utilization	4	4	5	5	4	4	Nov-23

หมายเหตุ: 5 สูง 4 ค่อนข้างสูง 3 ปานกลาง 2 ค่อนข้างต่ำ 1 ต่ำ

**อัตราการเปลี่ยนแปลงรายปี (ปี 2559-65)**

%	Average YoY Growth	CAGR
<b>Palm Oil</b>		
Manufacturing Production Index	6.0	5.5

<sup>1</sup>ข้อมูลปี 2559-65

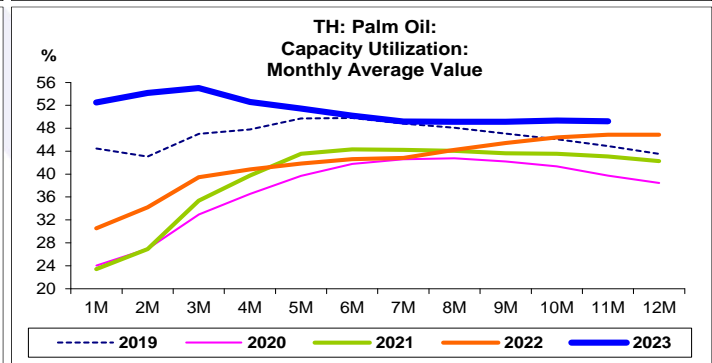
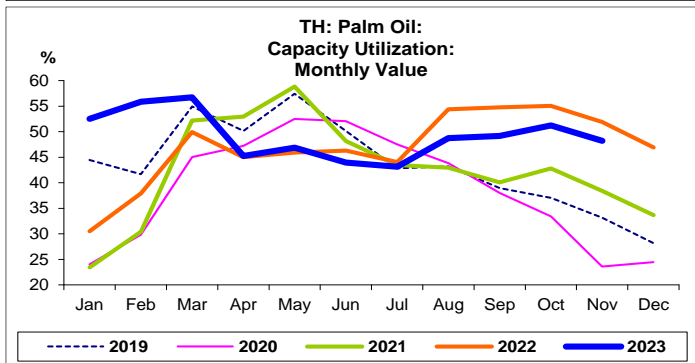
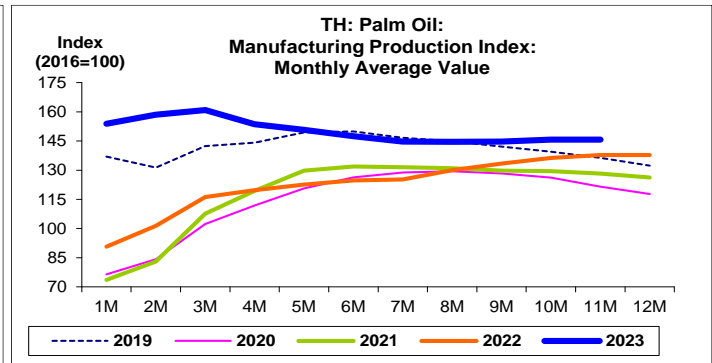
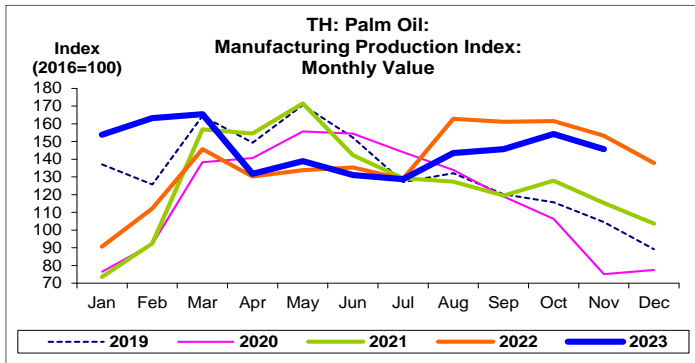


ที่มา: สำนักงานเศรษฐกิจอุตสาหกรรม

หมายเหตุ: 1. หมวดผลิตภัณฑ์อาหาร คือ TSIC 10

2. ตั้งแต่เดือน ม.ค. 62 สำนักงานเศรษฐกิจอุตสาหกรรมได้ปรับน้ำหนัก และเปลี่ยนปีฐานจากปี 2554 เป็นปี 2559

3. CAGR คือ Compound Annual Growth Rate



กลุ่มน้ำมันปาล์ม:

จุดสูงสุดและต่ำสุดในแต่ละช่วงเวลา ในระยะเวลา 8 ปี (ปี 2559-66)

	ค่าปัจจุบัน	% ค่าสูงสุด	% ค่าต่ำสุด	ค่าสูงสุด	Date	ค่าต่ำสุด	Date
<b>Manufacturing Production Index</b>							
เทียบกับทุกช่วงเวลา							
พ.ย. 66	145.7	-15.1	98.0	171.5	พ.ค. 64	73.6	ม.ค. 64
Q3/66	139.3	-13.4	61.3	160.9	Q1/66	86.3	Q4/63
2565	137.8	-	37.8	137.8	2565	100.0	2559
เทียบกับช่วงเวลาเดียวกัน							
พ.ย. 66	145.7	-5.0	93.8	153.3	พ.ย. 65	75.2	พ.ย. 63
11M/66	145.7	-	44.3	145.7	11M/66	100.9	11M/59
Q3/66	139.3	-7.7	47.0	150.9	Q3/65	94.8	Q3/59
	ค่าปัจจุบัน	ลบค่าสูงสุด	ลบค่าต่ำสุด	ค่าสูงสุด	Date	ค่าต่ำสุด	Date
<b>Capacity Utilization (%)</b>							
เทียบกับทุกช่วงเวลา							
พ.ย. 66	48.2	-10.6	24.8	58.8	พ.ค. 64	23.4	ม.ค. 64
Q3/66	47.0	-8.0	19.9	55.0	Q1/66	27.2	Q4/63
2565	46.9	-	13.7	46.9	2565	33.2	2559
เทียบกับช่วงเวลาเดียวกัน							
พ.ย. 66	48.2	-3.7	24.6	51.9	พ.ย. 65	23.6	พ.ย. 63
11M/66	49.2	-	15.7	49.2	11M/66	33.5	11M/59
Q3/66	47.0	-4.1	15.3	51.1	Q3/65	31.7	Q3/59