

การส่งออกกลุ่มไก่แปรรูปของไทย เดือน ก.พ. 2566

- การส่งออกกลุ่มไก่แปรรูป เดือน ก.พ. 66 มูลค่า 221.2 Mn USD หดตัว 5.2% YoY แต่ทรงตัว MoM หากพิจารณา 2M/66 มูลค่า 442.5 Mn USD หดตัว 3.7% YoY
- ตลาดส่งออกกลุ่มไก่แปรรูป 5 อันดับแรกของไทย เดือน ก.พ. 66 ได้แก่ ญี่ปุ่น สหราชอาณาจักร เนเธอร์แลนด์ เกาหลีใต้ และสิงคโปร์ ตามลำดับ
- เมื่อเทียบกับช่วงเดียวกันของปีก่อน มูลค่าส่งออกกลุ่มไก่แปรรูป เดือน ก.พ. 66 ไปยัง สหราชอาณาจักร และสิงคโปร์ ขยายตัว แต่ ญี่ปุ่น เนเธอร์แลนด์ และเกาหลีใต้ หดตัว หากเทียบกับเดือนก่อน สหราชอาณาจักร เกาหลีใต้ และสิงคโปร์ ขยายตัว แต่ ญี่ปุ่น และ เนเธอร์แลนด์ หดตัว

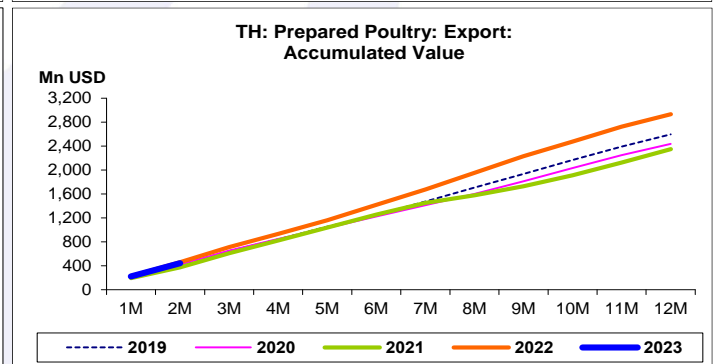
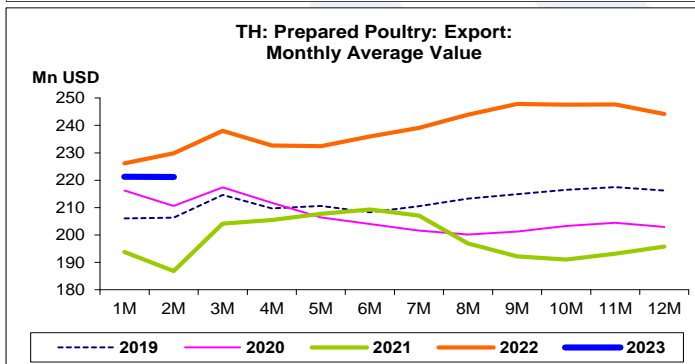
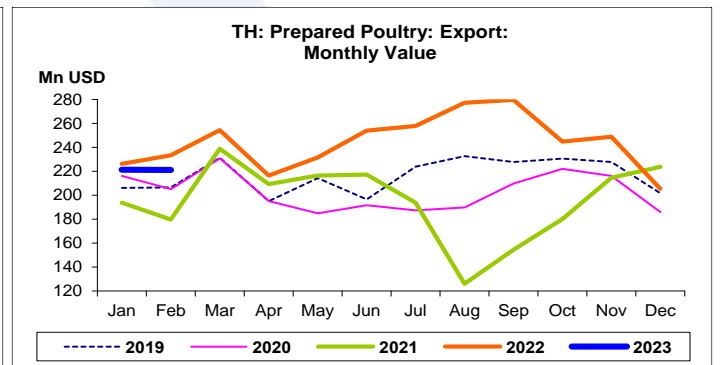
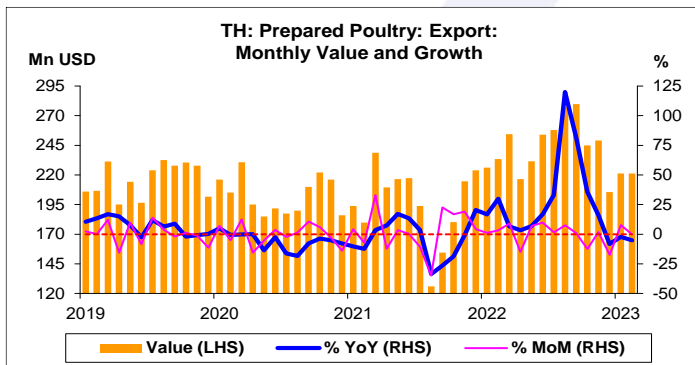
การประเมินอันดับค่า อิงค่าต่ำสุด ค่าเฉลี่ย และค่าสูงสุด (ปี 2556-66)

| | All Periods | | | Same Periods | | | Latest |
|---------------------------------------|-------------|---------|------|--------------|---------|-------|--------|
| | Month | Quarter | Year | YTD | Quarter | Month | |
| Prepared Poultry: Export Value | 4 | 4 | 5 | 5 | 5 | 5 | Feb-23 |

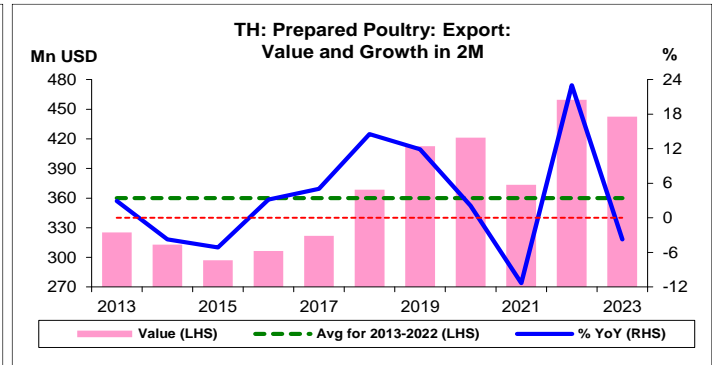
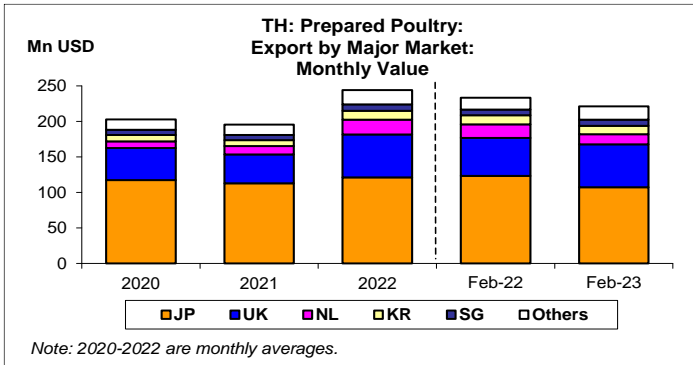
หมายเหตุ: 5 สูง 4 ค่อนข้างสูง 3 ปานกลาง 2 ค่อนข้างต่ำ 1 ต่ำ

อัตราการเปลี่ยนแปลงรายปี (ปี 2556-65)

| % | Average YoY Growth | CAGR |
|---------------------------------------|--------------------|------|
| Prepared Poultry: Export Value | 4.2 | 3.9 |



ที่มา: กระทรวงพาณิชย์
หมายเหตุ: CAGR คือ Compound Annual Growth Rate



กลุ่มไก่แปรรูป:

จุดสูงสุดและต่ำสุดในแต่ละช่วงเวลา ในระยะเวลา 11 ปี (ปี 2556-66)

| | ค่าปัจจุบัน | % ค่าสูงสุด | % ค่าต่ำสุด | ค่าสูงสุด | Date | ค่าต่ำสุด | Date |
|---------------------------------|-------------|-------------|-------------|-----------|---------|-----------|---------|
| มูลค่าส่งออก (Mn USD) | | | | | | | |
| เทียบกับทุกช่วงเวลา | | | | | | | |
| ก.พ. 66 | 221.2 | -20.9 | 75.5 | 279.7 | ก.ย. 65 | 126.0 | ส.ค. 64 |
| Q4/65 | 699.4 | -14.2 | 51.8 | 814.8 | Q3/65 | 460.6 | Q1/58 |
| 2565 | 2,930.3 | - | 53.6 | 2,930.3 | 2565 | 1,907.8 | 2557 |
| เทียบกับช่วงเวลาเดียวกัน | | | | | | | |
| ก.พ. 66 | 221.2 | -5.2 | 57.4 | 233.5 | ก.พ. 65 | 140.6 | ก.พ. 58 |
| 2M/66 | 442.5 | -3.7 | 49.0 | 459.6 | 2M/65 | 296.9 | 2M/58 |
| Q4/65 | 699.4 | - | 45.9 | 699.4 | Q4/65 | 479.5 | Q4/57 |