

รายได้ รายจ่าย และดุลงบประมาณของรัฐบาลมาเลเซีย Q2/2566

- รายได้รัฐบาล Q2/66 จำนวน 72.2 Bn MYR ขยายตัว 17.3% YoY แต่หดตัว 5.2% QoQ หากพิจารณา 6M/66 จำนวน 148.4 Bn MYR ขยายตัว 19.4% YoY
- รายจ่ายรัฐบาล Q2/66 จำนวน 95.3 Bn MYR ขยายตัวถึง 21.2% YoY และ 2.6% QoQ หากพิจารณา 6M/66 จำนวน 188.2 Bn MYR ขยายตัว 17.7% YoY
- ดุลงบประมาณ Q2/66 ขาดดุล 23.1 Bn MYR ขาดดุลเพิ่มขึ้นจากช่วงเดียวกันของปีก่อน และไตรมาสก่อน หากพิจารณา 6M/66 ขาดดุล 39.8 Bn MYR ขาดดุลเพิ่มขึ้นจากช่วงเดียวกันของปีก่อน

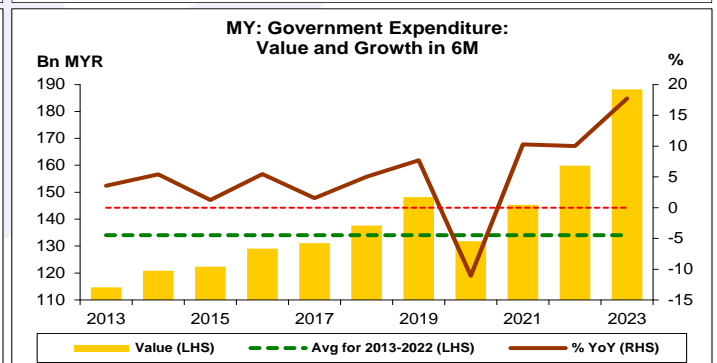
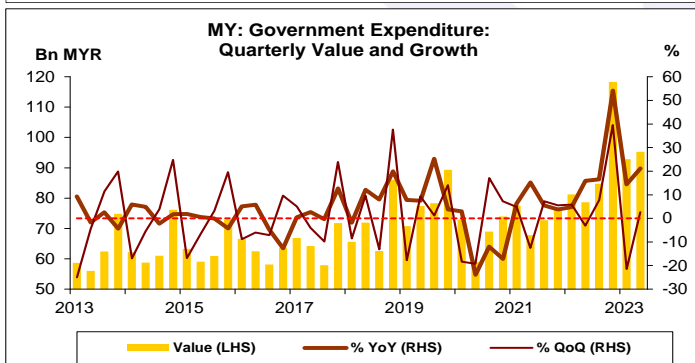
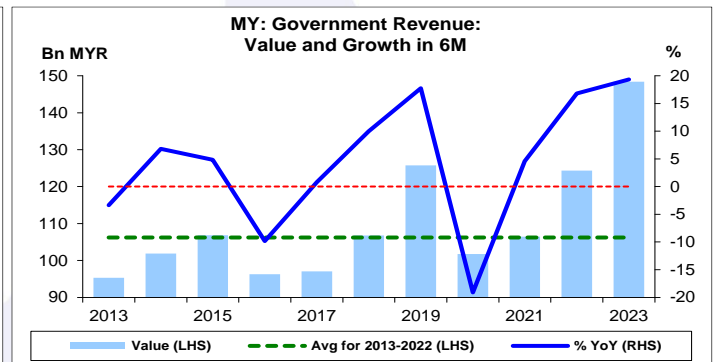
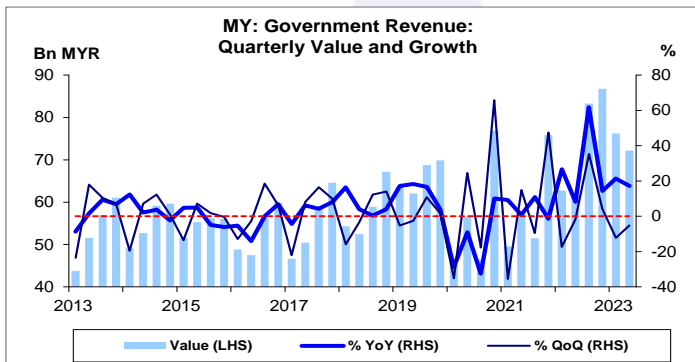
การประเมินอันดับค่า อิงค่าต่ำสุด ค่าเฉลี่ย และค่าสูงสุด (ปี 2556-66)

	All Periods		Same Periods		Latest
	Quarter	Year	YTD	Quarter	
Government Revenue	4	5	5	5	Jun-23
Government Expenditure	4	5	5	5	Jun-23
Operating Exp.	4	5	5	5	Jun-23
Development Exp.	4	5	5	5	Jun-23
Government Budgetary Balance	2	1	1	1	Jun-23

หมายเหตุ: 5 สูง 4 ค่อนข้างสูง 3 ปานกลาง 2 ค่อนข้างต่ำ 1 ต่ำ

อัตราการเปลี่ยนแปลงรายปี (ปี 2556-65)

%	Average YoY Growth	CAGR
Government Revenue	4.0	3.5
Government Expenditure	4.2	3.8
Operating Exp.	4.1	3.6
Development Exp.	5.4	4.7



ที่มา: Bank Negara Malaysia

หมายเหตุ: 1. ปีงบประมาณของมาเลเซีย คือ เดือน ม.ค.-ธ.ค.

2. CAGR คือ Compound Annual Growth Rate

3. อัตราแลกเปลี่ยนเฉลี่ย Q2/66 1 MYR = 7.6160 THB และ 1 USD = 4.5236 MYR

