

ราคาเม็ดพลาสติกที่สำคัญของไทย เดือน เม.ย. 2566

- ราคาเม็ดพลาสติกที่สำคัญ เดือน เม.ย. 66 เมื่อเทียบกับช่วงเดียวกันของปีก่อน ลดลงทุกชนิด หากเทียบกับเดือนก่อน ลดลงเกือบทุกชนิด ยกเว้น PET หากพิจารณา 4M/66 เมื่อเทียบกับช่วงเดียวกันของปีก่อน ลดลงทุกชนิด

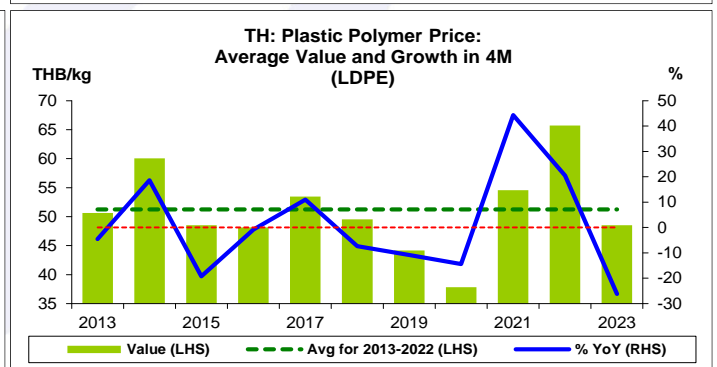
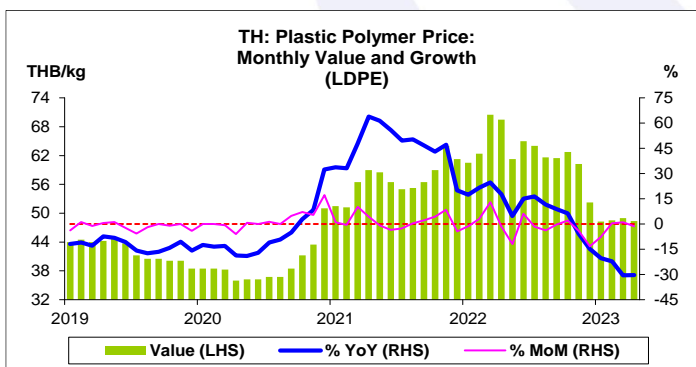
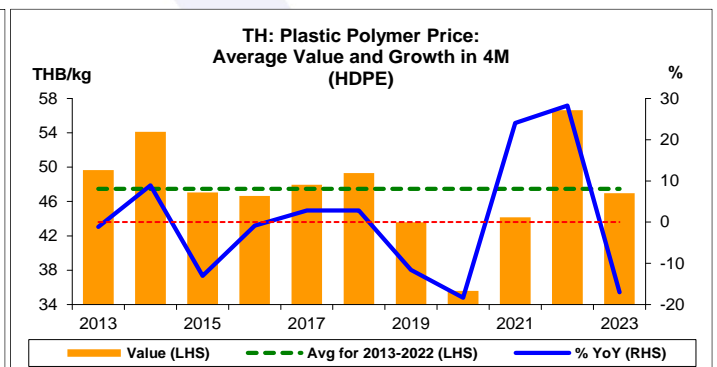
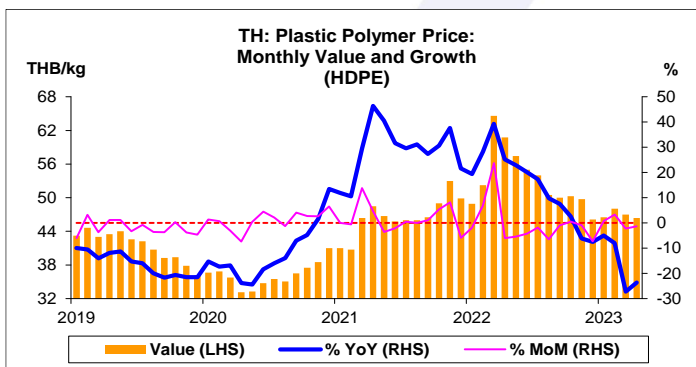
การประเมินอันดับค่า อิงค่าต่ำสุด ค่าเฉลี่ย และค่าสูงสุด (ปี 2556-66)

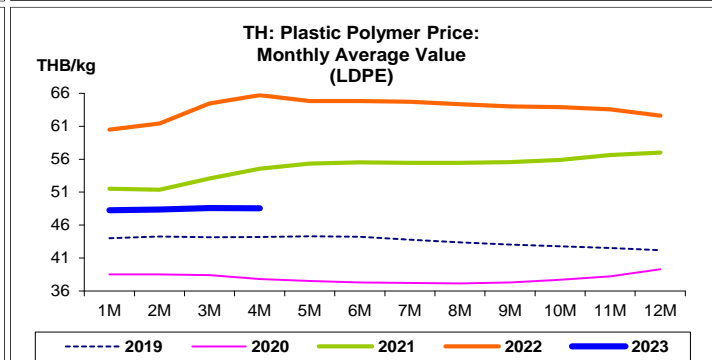
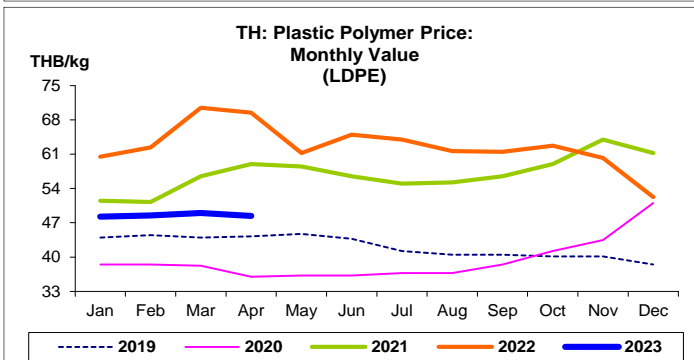
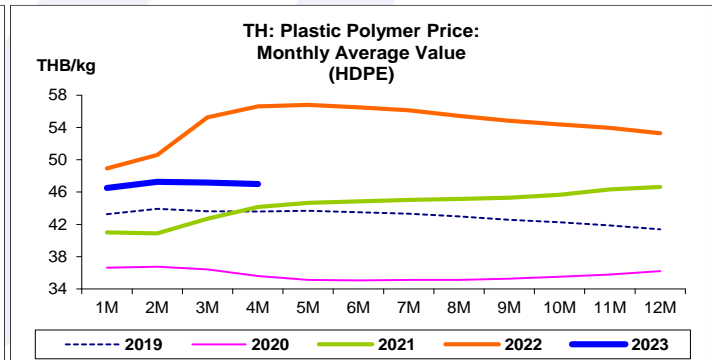
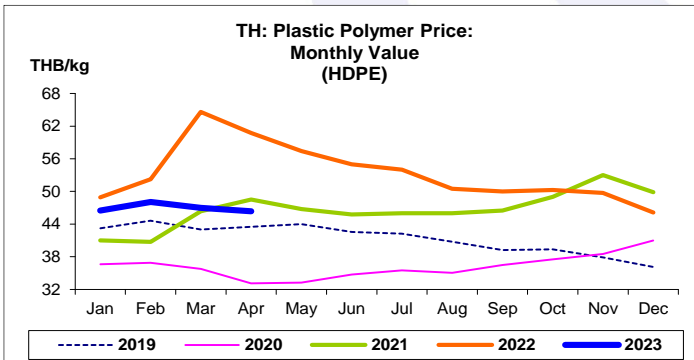
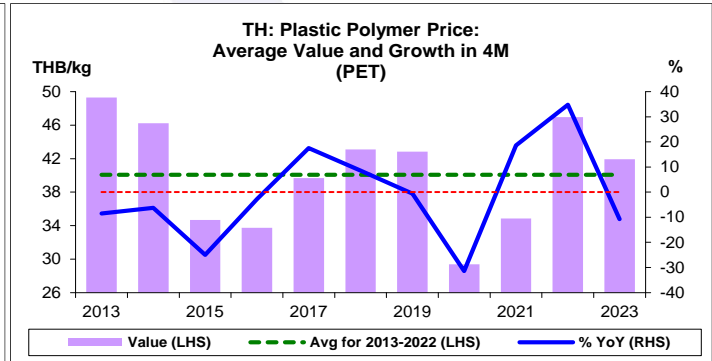
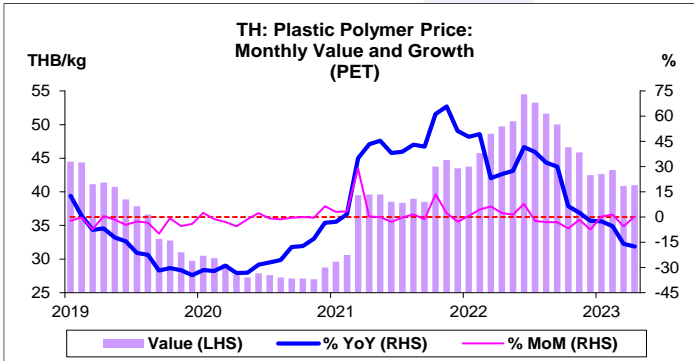
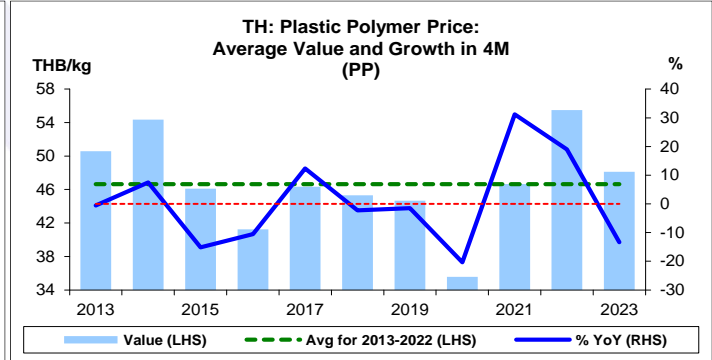
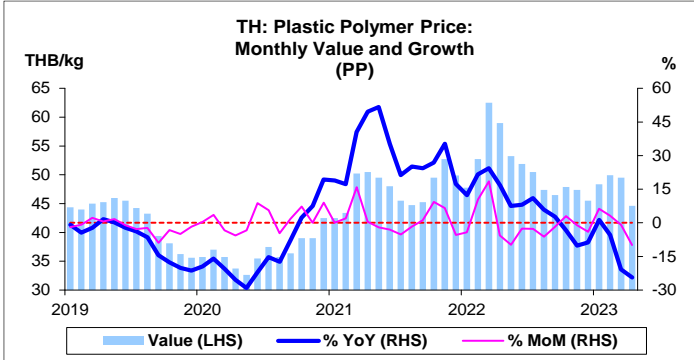
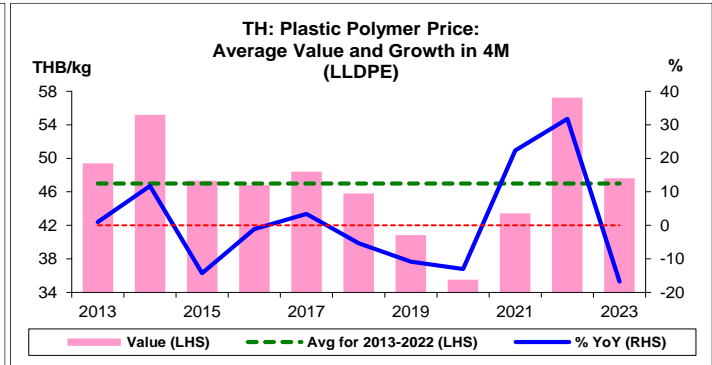
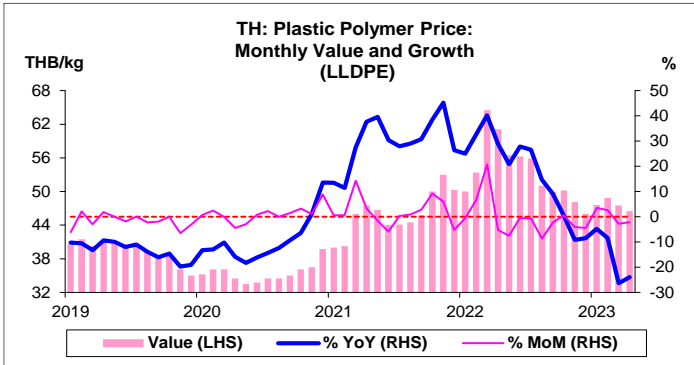
| | All Periods | | | Same Periods | | | Latest |
|------------------------------------|-------------|---------|------|--------------|---------|-------|--------|
| | Month | Quarter | Year | YTD | Quarter | Month | |
| Thai Plastic Polymer Prices | | | | | | | |
| HDPE | 3 | 3 | 4 | 3 | 3 | 3 | Apr-23 |
| LDPE | 3 | 3 | 5 | 3 | 3 | 3 | Apr-23 |
| LLDPE | 3 | 3 | 5 | 3 | 3 | 3 | Apr-23 |
| PP | 3 | 4 | 4 | 3 | 4 | 2 | Apr-23 |
| PET | 3 | 3 | 5 | 3 | 4 | 3 | Apr-23 |

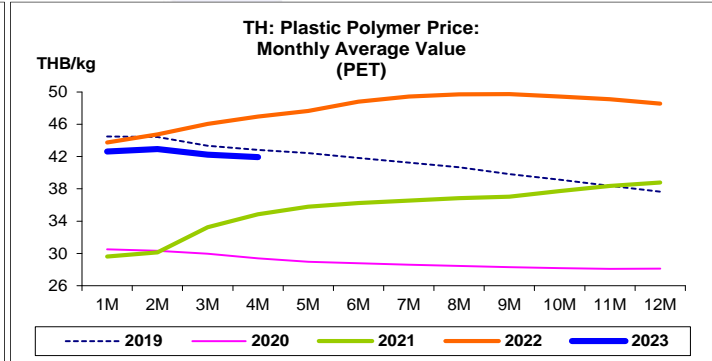
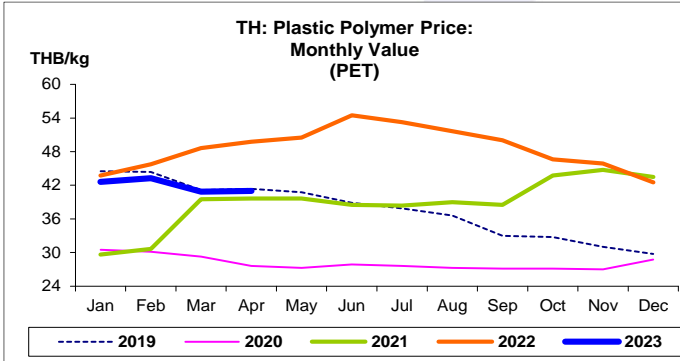
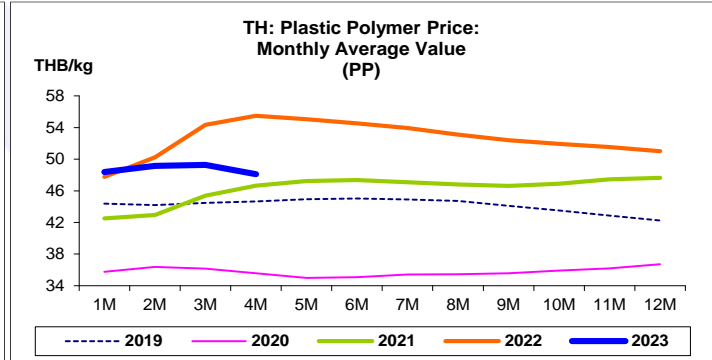
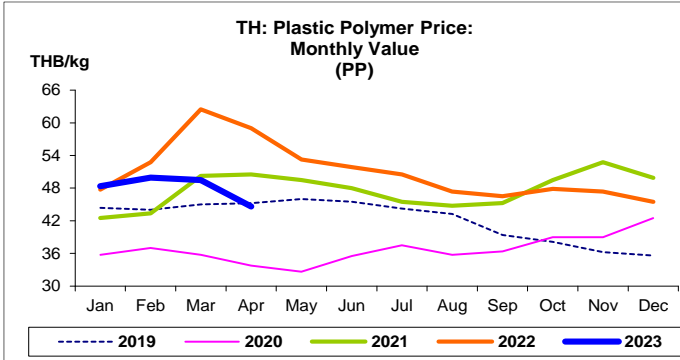
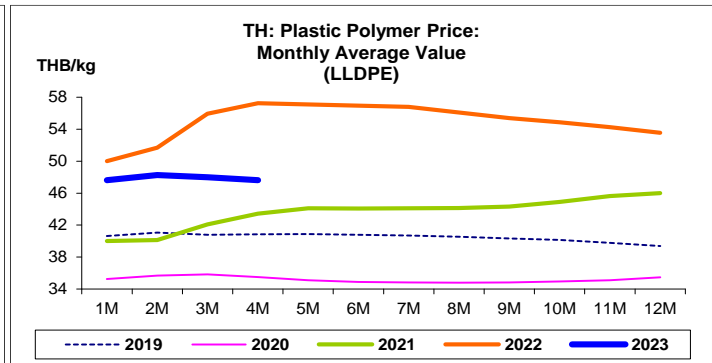
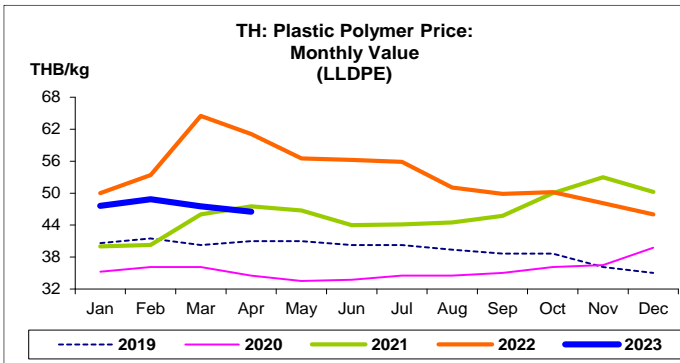
หมายเหตุ: 5 สูง 4 ค่อนข้างสูง 3 ปานกลาง 2 ค่อนข้างต่ำ 1 ต่ำ

อัตราการเปลี่ยนแปลงรายปี (ปี 2556-65)

| % | Average YoY Growth | CAGR |
|------------------------------------|--------------------|------|
| Thai Plastic Polymer Prices | | |
| HDPE | 1.7 | 0.9 |
| LDPE | 3.2 | 2.1 |
| LLDPE | 1.8 | 1.1 |
| PP | 1.0 | 0.2 |
| PET | 1.7 | -0.3 |









ราคาเม็ดพลาสติกที่สำคัญของไทย:
จุดสูงสุดและต่ำสุดในแต่ละช่วงเวลา ในระยะเวลา 11 ปี (ปี 2556-66)

| THB/kg | ค่าปัจจุบัน | % ค่าสูงสุด | % ค่าต่ำสุด | ค่าสูงสุด | Date | ค่าต่ำสุด | Date |
|--------------------------|-------------|-------------|-------------|-----------|----------|-----------|----------|
| HDPE | | | | | | | |
| เทียบกับทุกช่วงเวลา | | | | | | | |
| เม.ย. 66 | 46.38 | -28.2 | 40.0 | 64.63 | มี.ค. 65 | 33.13 | เม.ย. 63 |
| Q1/66 | 47.19 | -18.3 | 40.0 | 57.73 | Q2/65 | 33.71 | Q2/63 |
| 2565 | 53.30 | -2.8 | 47.2 | 54.82 | 2557 | 36.20 | 2563 |
| เทียบกับช่วงเวลาเดียวกัน | | | | | | | |
| เม.ย. 66 | 46.38 | -23.7 | 40.0 | 60.75 | เม.ย. 65 | 33.13 | เม.ย. 63 |
| 4M/66 | 46.98 | -17.0 | 32.0 | 56.64 | 4M/65 | 35.59 | 4M/63 |
| Q1/66 | 47.19 | -14.6 | 29.6 | 55.27 | Q1/65 | 36.42 | Q1/63 |
| LDPE | | | | | | | |
| เทียบกับทุกช่วงเวลา | | | | | | | |
| เม.ย. 66 | 48.38 | -31.4 | 34.4 | 70.50 | มี.ค. 65 | 36.00 | เม.ย. 63 |
| Q1/66 | 48.58 | -25.5 | 34.3 | 65.25 | Q2/65 | 36.17 | Q2/63 |
| 2565 | 62.63 | - | 59.4 | 62.63 | 2565 | 39.29 | 2563 |
| เทียบกับช่วงเวลาเดียวกัน | | | | | | | |
| เม.ย. 66 | 48.38 | -30.4 | 34.4 | 69.50 | เม.ย. 65 | 36.00 | เม.ย. 63 |
| 4M/66 | 48.53 | -26.2 | 28.3 | 65.72 | 4M/65 | 37.81 | 4M/63 |
| Q1/66 | 48.58 | -24.6 | 26.5 | 64.46 | Q1/65 | 38.42 | Q1/63 |
| LLDPE | | | | | | | |
| เทียบกับทุกช่วงเวลา | | | | | | | |
| เม.ย. 66 | 46.50 | -27.9 | 38.8 | 64.50 | มี.ค. 65 | 33.50 | พ.ค. 63 |
| Q1/66 | 48.00 | -17.2 | 41.5 | 57.96 | Q2/65 | 33.92 | Q2/63 |
| 2565 | 53.57 | -3.4 | 51.0 | 55.48 | 2557 | 35.47 | 2563 |
| เทียบกับช่วงเวลาเดียวกัน | | | | | | | |
| เม.ย. 66 | 46.50 | -23.9 | 34.8 | 61.13 | เม.ย. 65 | 34.50 | เม.ย. 63 |
| 4M/66 | 47.63 | -16.8 | 34.2 | 57.25 | 4M/65 | 35.50 | 4M/63 |
| Q1/66 | 48.00 | -14.2 | 34.0 | 55.96 | Q1/65 | 35.83 | Q1/63 |
| PP | | | | | | | |
| เทียบกับทุกช่วงเวลา | | | | | | | |
| เม.ย. 66 | 44.63 | -28.6 | 36.8 | 62.50 | มี.ค. 65 | 32.63 | พ.ค. 63 |
| Q1/66 | 49.27 | -14.7 | 45.1 | 57.76 | Q3/57 | 33.96 | Q2/63 |
| 2565 | 51.02 | -8.3 | 39.0 | 55.64 | 2557 | 36.71 | 2563 |
| เทียบกับช่วงเวลาเดียวกัน | | | | | | | |
| เม.ย. 66 | 44.63 | -24.4 | 32.2 | 59.00 | เม.ย. 65 | 33.75 | เม.ย. 63 |
| 4M/66 | 48.11 | -13.3 | 35.3 | 55.50 | 4M/65 | 35.56 | 4M/63 |
| Q1/66 | 49.27 | -9.3 | 36.2 | 54.33 | Q1/65 | 36.17 | Q1/63 |
| PET | | | | | | | |
| เทียบกับทุกช่วงเวลา | | | | | | | |
| เม.ย. 66 | 41.00 | -24.8 | 51.9 | 54.50 | มี.ย. 65 | 27.00 | พ.ย. 63 |
| Q1/66 | 42.25 | -18.2 | 54.6 | 51.63 | Q3/65 | 27.33 | Q3/63 |
| 2565 | 48.56 | - | 72.7 | 48.56 | 2565 | 28.13 | 2563 |
| เทียบกับช่วงเวลาเดียวกัน | | | | | | | |
| เม.ย. 66 | 41.00 | -17.6 | 48.4 | 49.75 | เม.ย. 65 | 27.63 | เม.ย. 63 |
| 4M/66 | 41.94 | -15.0 | 42.8 | 49.31 | 4M/56 | 29.38 | 4M/63 |
| Q1/66 | 42.25 | -15.8 | 41.0 | 50.17 | Q1/56 | 29.96 | Q1/63 |