

**การผลิตกลุ่มบรรจุภัณฑ์พลาสติกของไทย เดือน เม.ย. 2566**

- ดัชนีผลผลิตกลุ่มบรรจุภัณฑ์พลาสติก เดือน เม.ย. 66 หดตัว 11.1% YoY และ 15.1% MoM หากพิจารณา 4M/66 หดตัว 12.1% YoY
- อัตราการใช้กำลังการผลิตกลุ่มบรรจุภัณฑ์พลาสติก เดือน เม.ย. 66 อยู่ที่ 25.7% ลดลงจากช่วงเดียวกันของปีก่อน และเดือนก่อน หากพิจารณา 4M/66 เฉลี่ย 27.8% ลดลงจากช่วงเดียวกันของปีก่อน

**การประเมินอันดับค่า อิงค่าต่ำสุด ค่าเฉลี่ย และค่าสูงสุด (ปี 2559-66)**

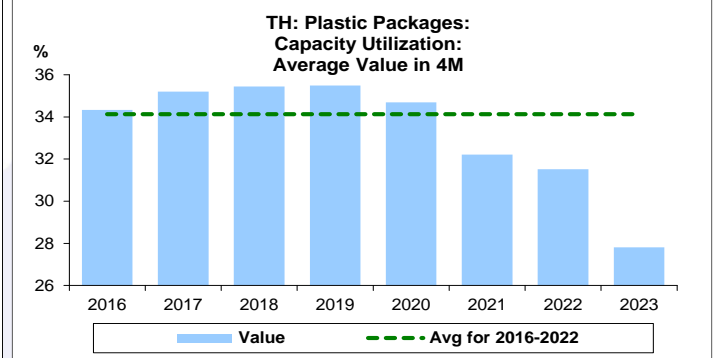
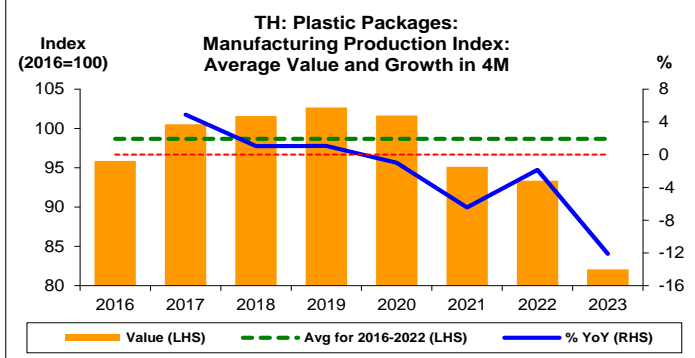
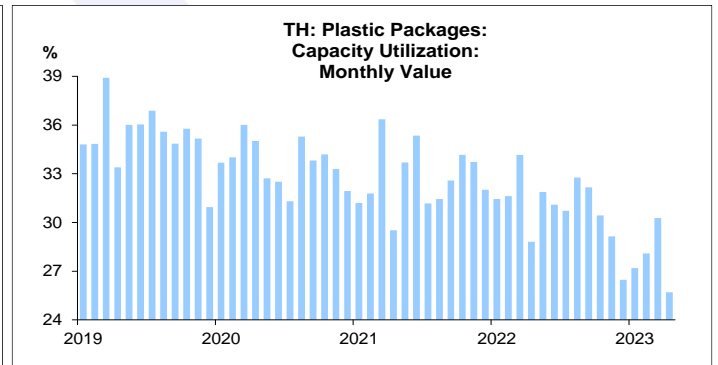
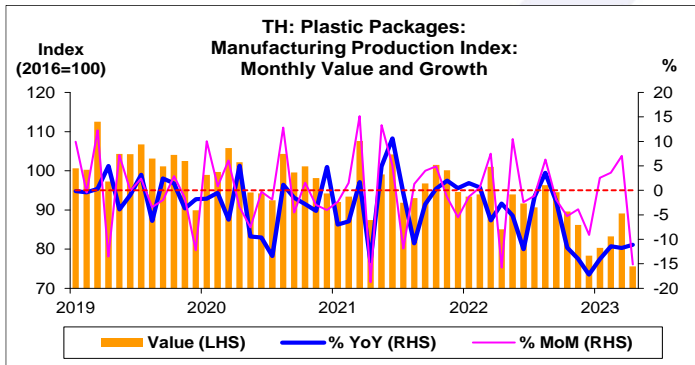
	All Periods			Same Periods			Latest
	Month	Quarter	Year	YTD	Quarter	Month	
<b>Plastic Packages</b>							
Manufacturing Production Index	1	1	1	1	1	1	Apr-23
Capacity Utilization	1	1	1	1	1	1	Apr-23

หมายเหตุ: 5 สูง 4 ค่อนข้างสูง 3 ปานกลาง 2 ค่อนข้างต่ำ 1 ต่ำ

**อัตราการเปลี่ยนแปลงรายปี (ปี 2559-65)**

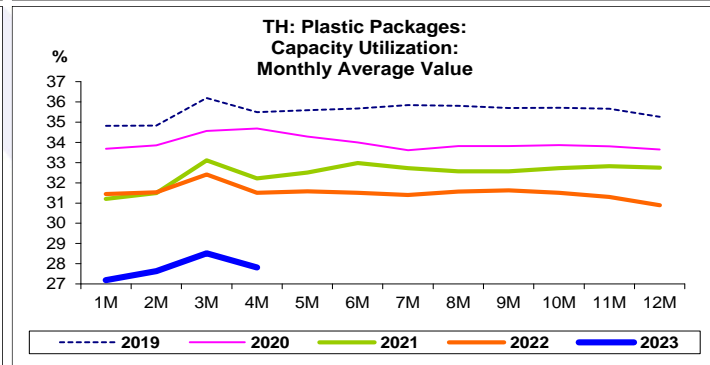
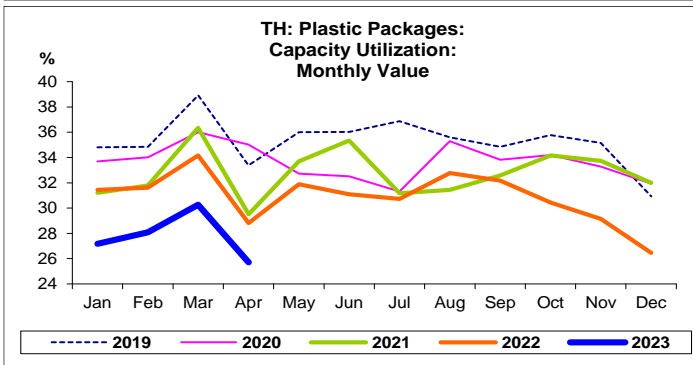
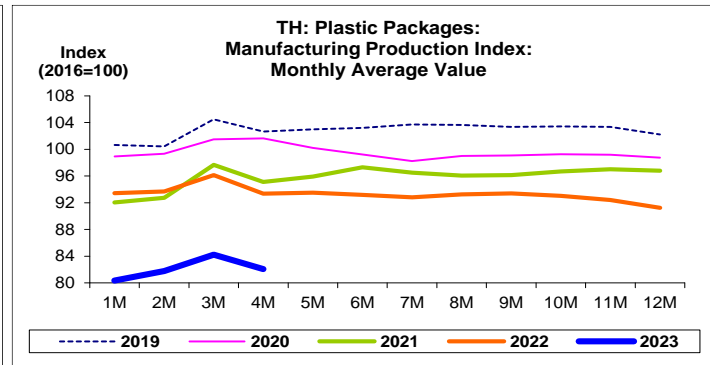
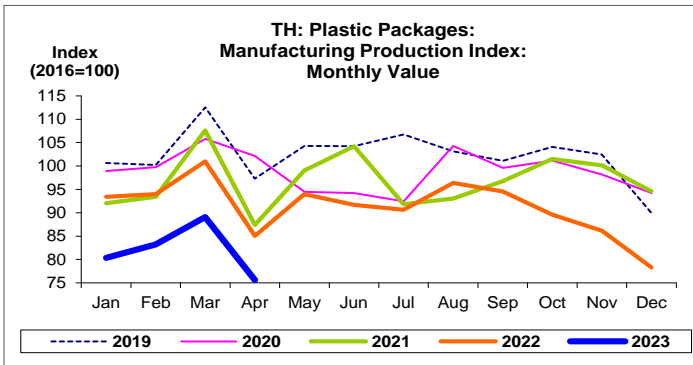
%	Average YoY Growth	CAGR
<b>Plastic Packages</b>		
Manufacturing Production Index	-1.5	-1.5

<sup>1</sup>ข้อมูลปี 2559-65



ที่มา: สำนักงานเศรษฐกิจอุตสาหกรรม

- หมายเหตุ: 1. หมวดผลิตภัณฑ์ยางและพลาสติก คือ TSIC 22  
2. ตั้งแต่เดือน ม.ค. 62 สำนักงานเศรษฐกิจอุตสาหกรรมได้ปรับน้ำหนัก และเปลี่ยนปีฐานจากปี 2554 เป็นปี 2559  
3. CAGR คือ Compound Annual Growth Rate



กลุ่มบรรจุภัณฑ์พลาสติก:  
จุดสูงสุดและต่ำสุดในแต่ละช่วงเวลา ในระยะเวลา 8 ปี (ปี 2559-66)

	ค่าปัจจุบัน	%ค่าสูงสุด	%ค่าต่ำสุด	ค่าสูงสุด	Date	ค่าต่ำสุด	Date
<b>Manufacturing Production Index</b>							
เทียบกับทุกช่วงเวลา							
เม.ย. 66	75.6	-33.5	-	113.7	มี.ค. 60	75.6	เม.ย. 66
Q1/66	84.2	-19.4	-	104.6	Q1/61	84.2	Q1/66
2565	91.2	-11.4	-	103.0	2560	91.2	2565
เทียบกับช่วงเวลาเดียวกัน							
เม.ย. 66	75.6	-26.0	-	102.2	เม.ย. 63	75.6	เม.ย. 66
4M/66	82.1	-20.1	-	102.7	4M/62	82.1	4M/66
Q1/66	84.2	-19.4	-	104.6	Q1/61	84.2	Q1/66
	ค่าปัจจุบัน	ลบค่าสูงสุด	ลบค่าต่ำสุด	ค่าสูงสุด	Date	ค่าต่ำสุด	Date
<b>Capacity Utilization (%)</b>							
เทียบกับทุกช่วงเวลา							
เม.ย. 66	25.7	-14.0	-	39.7	มี.ค. 60	25.7	เม.ย. 66
Q1/66	28.5	-8.1	-	36.6	Q1/60	28.5	Q1/66
2565	30.9	-5.2	-	36.1	2560	30.9	2565
เทียบกับช่วงเวลาเดียวกัน							
เม.ย. 66	25.7	-9.3	-	35.0	เม.ย. 63	25.7	เม.ย. 66
4M/66	27.8	-7.7	-	35.5	4M/62	27.8	4M/66
Q1/66	28.5	-8.1	-	36.6	Q1/60	28.5	Q1/66