

การลงทุนในสินทรัพย์ถาวรในเขตเมืองของจีน เดือน พ.ย. 2566

- การลงทุนในสินทรัพย์ถาวรในเขตเมือง เดือน พ.ย. 66 มูลค่า 4,140.5 Bn CNY ขยายตัว 2.9% YoY แต่หดตัว 6.7% MoM หากพิจารณา 11M/66 มูลค่า 46,081.4 Bn CNY ขยายตัว 2.9% YoY
- การลงทุนในสินทรัพย์ถาวรในเขตเมือง เดือน พ.ย. 66 เมื่อเทียบกับช่วงเดียวกันของปีก่อน ขยายตัวเกือบทุกสาขา ยกเว้น สาขาการบริหารจัดการน้ำ สิ่งแวดล้อม และสิ่งอำนวยความสะดวก หากเทียบกับเดือนก่อน สาขาอุตสาหกรรม และสาขาการบริหารจัดการน้ำ สิ่งแวดล้อม และสิ่งอำนวยความสะดวก ขยายตัว แต่ สาขาการผลิตไฟฟ้า ก๊าซ และน้ำ และสาขาขนส่ง คลังสินค้า และบริการไปรษณีย์ หดตัว หากพิจารณา 11M/66 เมื่อเทียบกับช่วงเดียวกันของปีก่อน ขยายตัวเกือบทุกสาขา ยกเว้น สาขาการบริหารจัดการน้ำ สิ่งแวดล้อม และสิ่งอำนวยความสะดวก

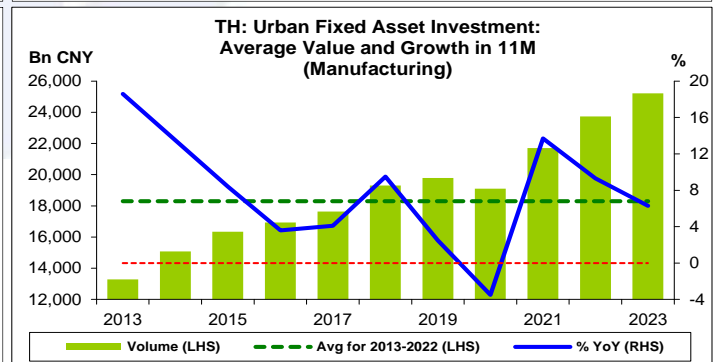
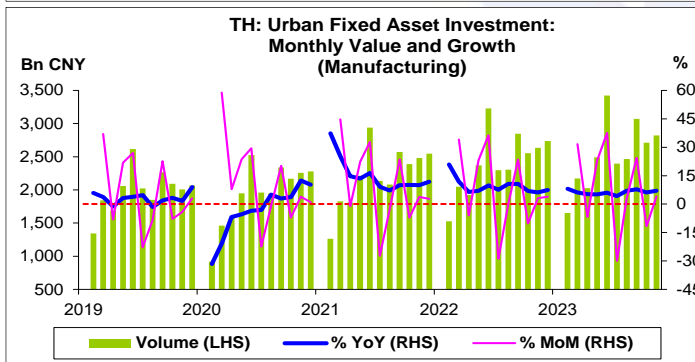
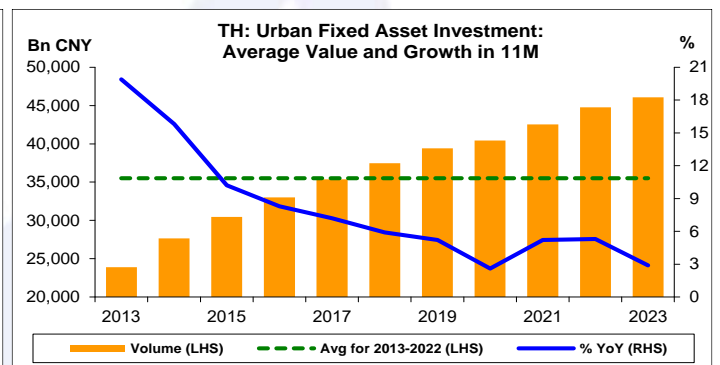
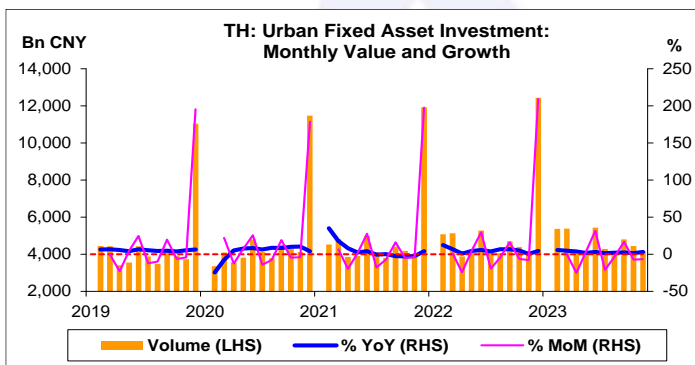
การประเมินอันดับค่า อิงค่าต่ำสุด ค่าเฉลี่ย และค่าสูงสุด (ปี 2556-66)

	All Periods			Same Periods			Latest
	Month	Quarter	Year	YTD	Quarter	Month	
Urban Fixed Asset Investment	3	3	5	5	5	5	Nov-23
Manufacturing	5	5	5	5	5	5	Nov-23
Production and Supply of Electricity, Gas and Water	4	5	5	5	5	5	Nov-23
Management of Water Conservancy, Environment and Public Facilities	4	4	5	4	4	4	Nov-23
Transportation, Storage and Post	4	5	5	5	5	5	Nov-23

หมายเหตุ: 5 สูง 4 ค่อนข้างสูง 3 ปานกลาง 2 ค่อนข้างต่ำ 1 ต่ำ

อัตราการเปลี่ยนแปลงรายปี (ปี 2556-65)

%	Average YoY Growth	CAGR
Urban Fixed Asset Investment	8.5	8.4
Manufacturing	8.2	8.1
Production and Supply of Electricity, Gas and Water	10.0	9.6
Management of Water Conservancy, Environment and Public Facilities	13.1	12.6
Transportation, Storage and Post	9.4	9.2



ที่มา: CEIC

หมายเหตุ: 1. อัตราแลกเปลี่ยนเฉลี่ย เดือน พ.ย. 66 1 CNY = 4.8427 THB และ 1 USD = 7.1544 CNY

2. CAGR คือ Compound Annual Growth Rate

3. ไม่มีภาวะเผยแพร่ข้อมูล เดือน ม.ค.

