

**จำนวนหมายเลขโทรศัพท์เคลื่อนที่ของไทย เดือน มิ.ย. 2563**

- จำนวนหมายเลขโทรศัพท์เคลื่อนที่ เดือน มิ.ย. 63 อยู่ที่ 131.88 ล้านเลขหมาย ขยายตัว 6.0% YoY แต่หดตัว 0.5% QoQ

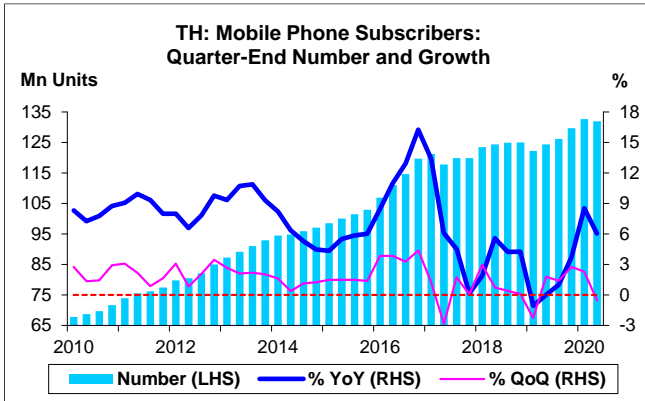
การประเมินอันดับค่า อิงค่าต่ำสุด ค่าเฉลี่ย และค่าสูงสุด (ปี 2553-63)

	All Periods		Same Periods	Latest
	Quarter	Year	Quarter	
<b>Mobile Phone Subscribers</b>	5	5	5	Jun-20

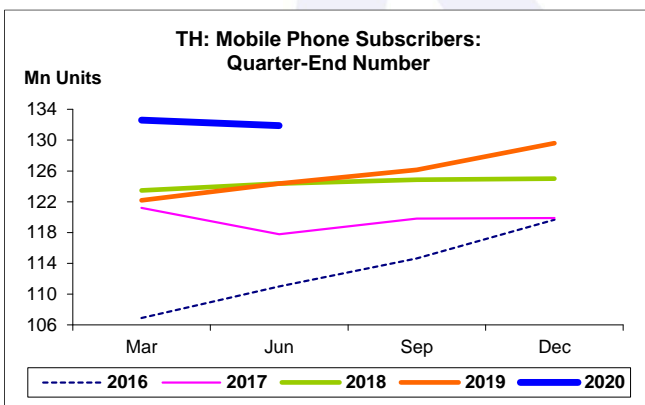
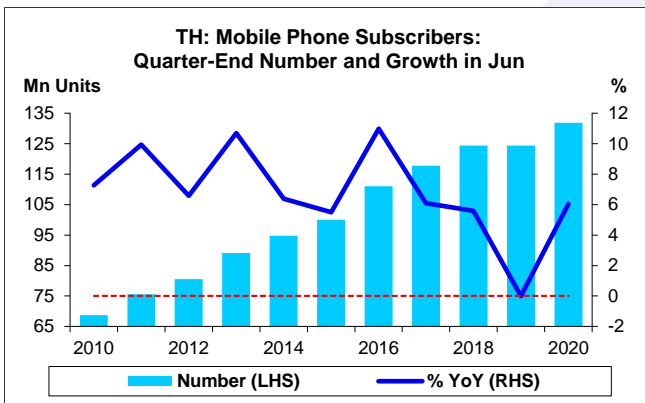
 หมายเหตุ: 5 สูง 4 ค่อนข้างสูง 3 ปานกลาง 2 ค่อนข้างต่ำ 1 ต่ำ

อัตราการเปลี่ยนแปลงรายปี (ปี 2553-62)

%	Average YoY Growth	CAGR
<b>Mobile Phone Subscribers</b>	7.1	7.0



- จำนวนหมายเลขโทรศัพท์เคลื่อนที่ เดือน มิ.ย. 63 อยู่ที่ 131.88 ล้านเลขหมาย ขยายตัว 6.0% YoY ขยายตัวติดต่อกันเป็นไตรมาสที่ 4 แต่หดตัว 0.5% QoQ หดตัวเป็นครั้งแรก หลังจากขยายตัวติดต่อกัน 4 ไตรมาส



จำนวนเลขหมายโทรศัพท์เคลื่อนที่:

จุดสูงสุดและต่ำสุดในแต่ละช่วงเวลา ในระยะเวลา 11 ปี (ปี 2553-63)

Th Units	ค่าปัจจุบัน	% จากค่าสูงสุด	% จากค่าต่ำสุด	ค่าสูงสุด	Date	ค่าต่ำสุด	Date
<b>Mobile Phone Subscribers</b>							
เทียบกับทุกช่วงเวลา							
Q2/63	131,881.1	-0.5	94.6	132,594.8	Q1/63	67,783.0	Q1/53
2562	129,613.7	-	80.7	129,613.7	2562	71,726.3	2553
เทียบกับช่วงเวลาเดียวกัน							
Q2/63	131,881.1	-	92.0	131,881.1	Q2/63	68,705.0	Q2/53