

การนำเข้าหมวดเครื่องจักรไฟฟ้าและส่วนประกอบของไทย เดือน ธ.ค. 2566

- การนำเข้าหมวดเครื่องจักรไฟฟ้าและส่วนประกอบ เดือน ธ.ค. 66 มูลค่า 1,539.0 Mn USD ขยายตัว 1.8% YoY แต่หดตัวถึง 32.3% MoM หากพิจารณา ปี 66 มูลค่า 21,564.2 Mn USD ขยายตัว 7.0% YoY
- แหล่งนำเข้าหมวดเครื่องจักรไฟฟ้าและส่วนประกอบ 5 อันดับแรกของไทย เดือน ธ.ค. 66 ได้แก่ จีน ญี่ปุ่น มาเลเซีย สหรัฐฯ และเวียดนาม ตามลำดับ
- เมื่อเทียบกับช่วงเดียวกันของปีก่อน มูลค่านำเข้าหมวดเครื่องจักรไฟฟ้าและส่วนประกอบ เดือน ธ.ค. 66 จาก จีน และเวียดนาม ขยายตัว แต่ ญี่ปุ่น มาเลเซีย และสหรัฐฯ หดตัว หากเทียบกับเดือนก่อน หดตัวทุกแหล่งนำเข้าหลัก

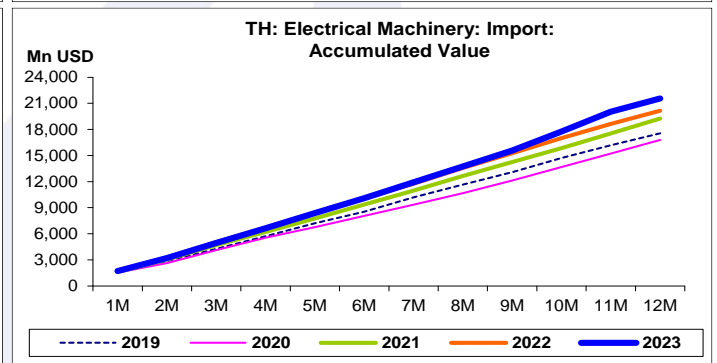
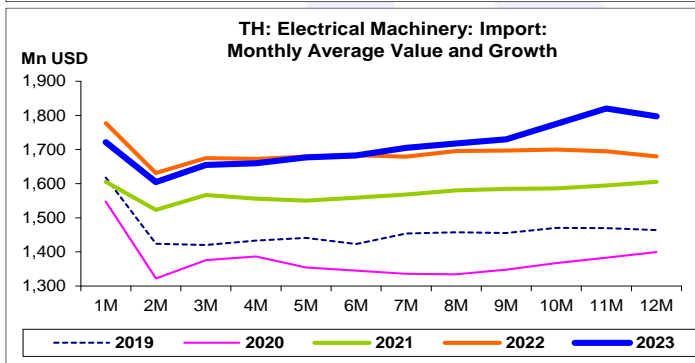
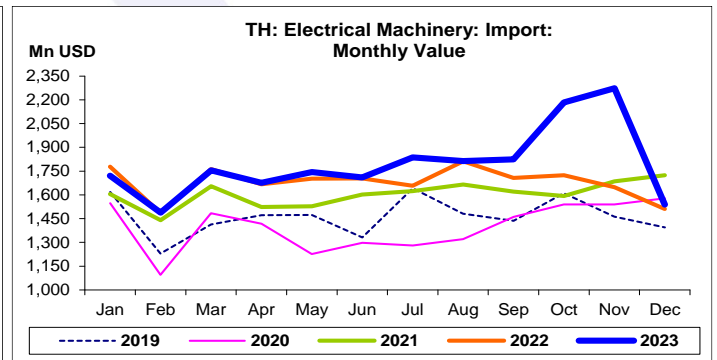
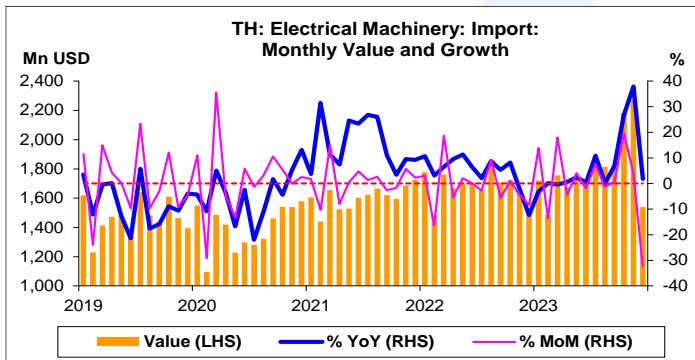
การประเมินอันดับค่า อิงค่าต่ำสุด ค่าเฉลี่ย และค่าสูงสุด (ปี 2556-66)

	All Periods			Same Periods			Latest
	Month	Quarter	Year	YTD	Quarter	Month	
Electrical Machinery: Import Value	3	5	5	5	5	4	Dec-23

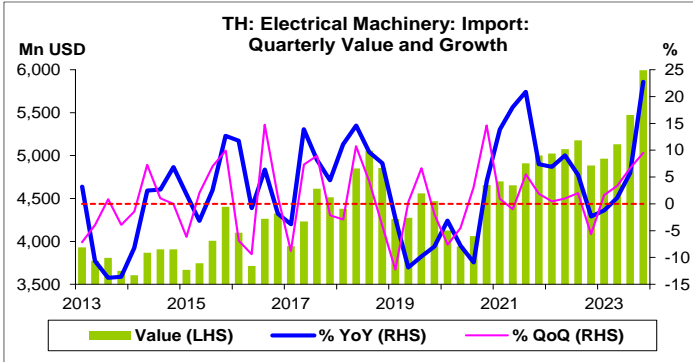
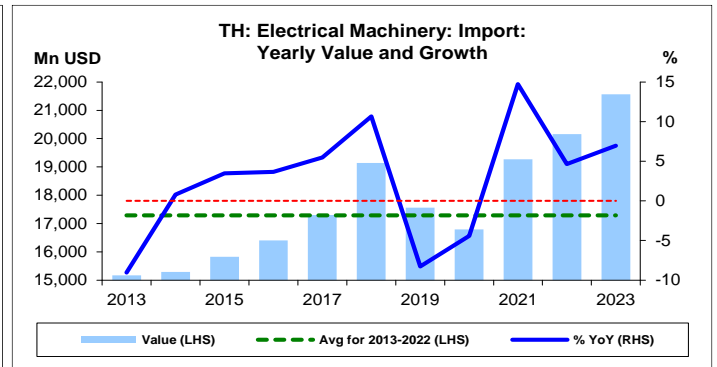
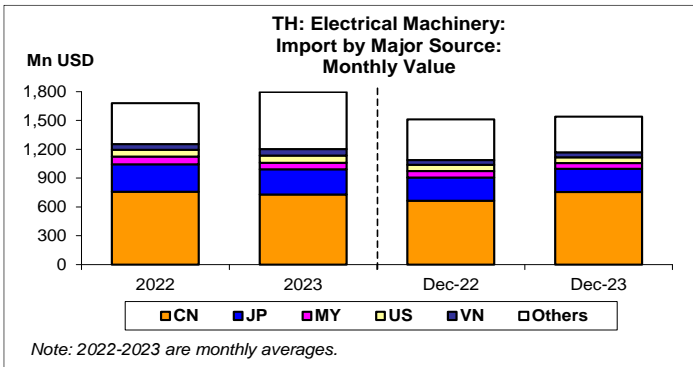
หมายเหตุ: 5 สูง 4 ค่อนข้างสูง 3 ปานกลาง 2 ค่อนข้างต่ำ 1 ต่ำ

อัตราการเปลี่ยนแปลงรายปี (ปี 2556-66)

%	Average YoY Growth	CAGR
Electrical Machinery: Import Value	2.6	2.4



ที่มา: กระทรวงพาณิชย์
หมายเหตุ: CAGR คือ Compound Annual Growth Rate



หมวดเครื่องจักรไฟฟ้าและส่วนประกอบ:

จุดสูงสุดและต่ำสุดในแต่ละช่วงเวลา ในระยะเวลา 11 ปี (ปี 2556-66)

	ค่าปัจจุบัน	% ค่าสูงสุด	% ค่าสูงสุด	ค่าสูงสุด	Date	ค่าต่ำสุด	Date
มูลค่านำเข้า (Mn USD)							
เทียบกับทุกช่วงเวลา							
ธ.ค. 66	1,539.0	-32.3	51.2	2,272.8	พ.ย. 66	1,018.0	ก.พ. 57
Q4/66	5,995.1	-	66.3	5,995.1	Q4/66	3,605.8	Q1/57
2566	21,564.2	-	42.2	21,564.2	2566	15,169.7	2556
เทียบกับช่วงเวลาเดียวกัน							
ธ.ค. 66	1,539.0	-10.7	33.8	1,723.3	ธ.ค. 64	1,150.6	ธ.ค. 56
Q4/66	5,995.1	-	63.9	5,995.1	Q4/66	3,658.3	Q4/56