

**การผลิตกลุ่มสัตว์น้ำกระป๋องของไทย เดือน ธ.ค. 2566**

- ดัชนีผลผลิตกลุ่มสัตว์น้ำกระป๋อง เดือน ธ.ค. 66 หดตัว 19.7% YoY และ 8.3% MoM หากพิจารณา ปี 66 หดตัว 17.5% YoY
- อัตราการใช้กำลังการผลิตกลุ่มสัตว์น้ำกระป๋อง เดือน ธ.ค. 66 อยู่ที่ 44.1% ลดลงจากช่วงเดียวกันของปีก่อน และเดือนก่อน หากพิจารณา ปี 66 เฉลี่ย 46.6% ลดลงจากปีก่อน

**การประเมินอันดับค่า อิงค่าต่ำสุด ค่าเฉลี่ย และค่าสูงสุด (ปี 2559-66)**

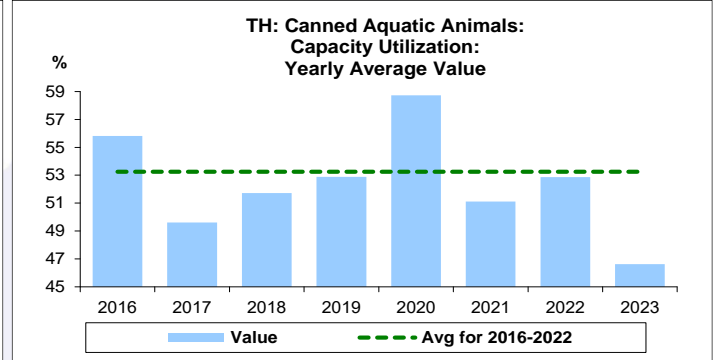
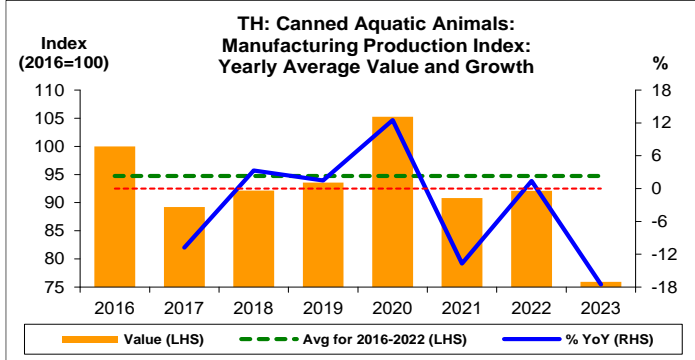
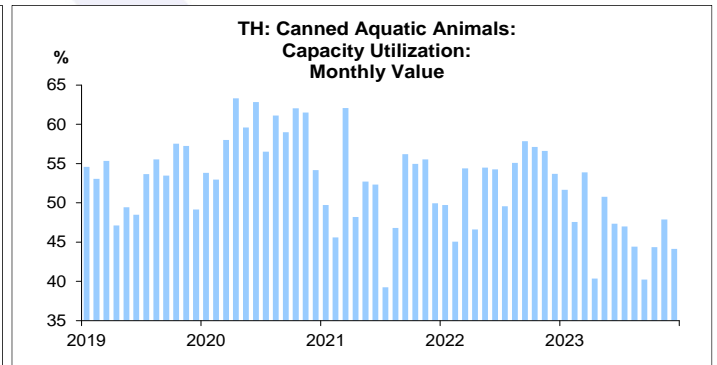
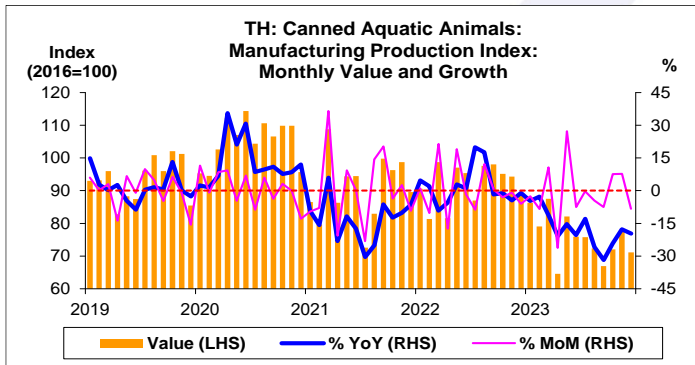
	All Periods			Same Periods			Latest
	Month	Quarter	Year	YTD	Quarter	Month	
<b>Canned Aquatic Animals</b>							
Manufacturing Production Index	2	1	1	1	1	1	Dec-23
Capacity Utilization	2	1	1	1	1	1	Dec-23

หมายเหตุ: 5 สูง 4 ค่อนข้างสูง 3 ปานกลาง 2 ค่อนข้างต่ำ 1 ต่ำ

**อัตราการเปลี่ยนแปลงรายปี (ปี 2559-66)**

%	Average YoY Growth	CAGR
<b>Canned Aquatic Animals</b>		
Manufacturing Production Index	-3.3	-3.9

<sup>1</sup>ข้อมูลปี 2559-66

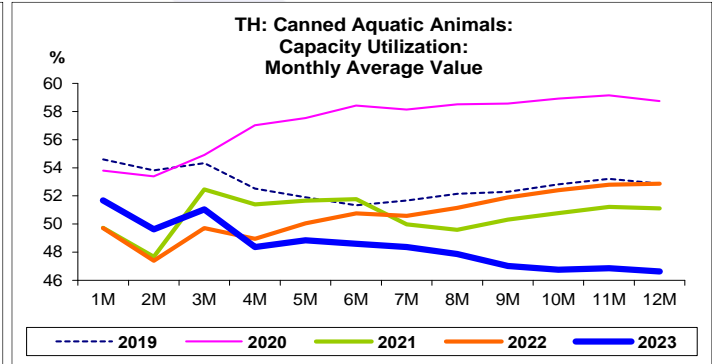
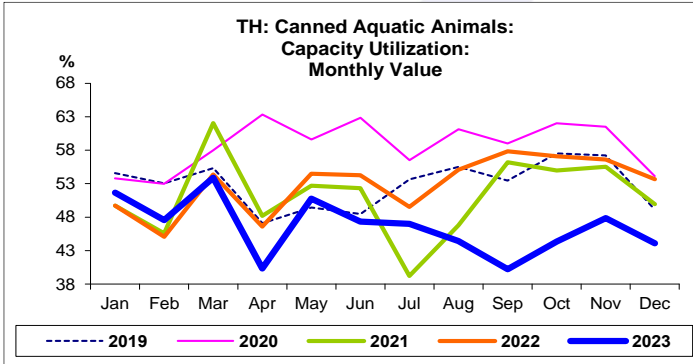
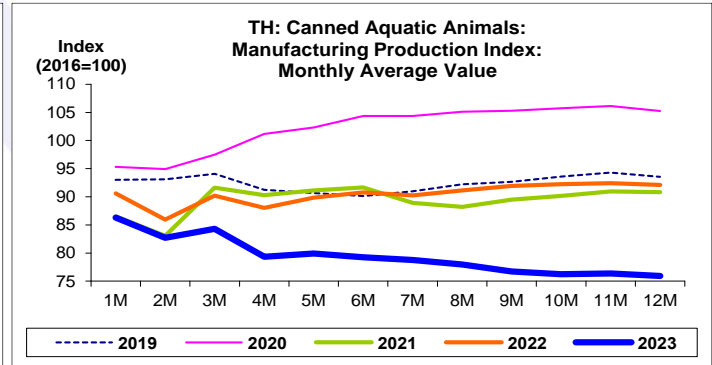
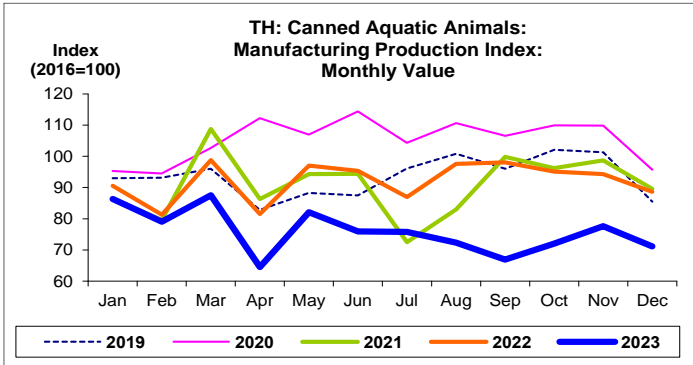
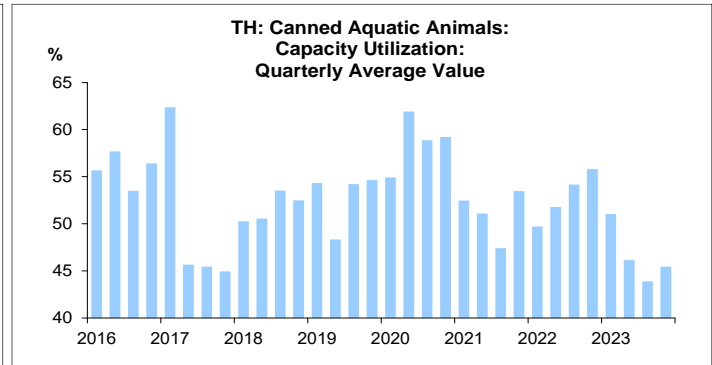
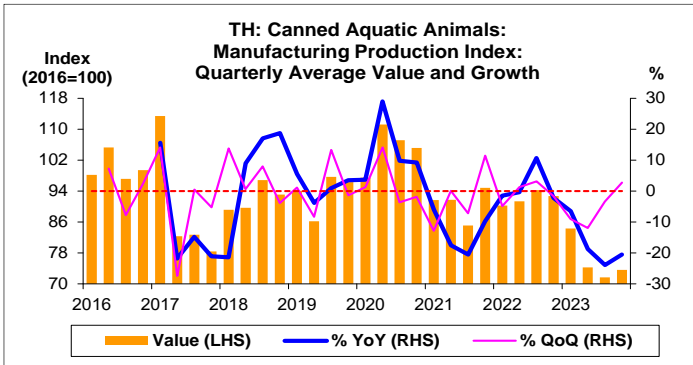


ที่มา: สำนักงานเศรษฐกิจอุตสาหกรรม

หมายเหตุ: 1. หมวดผลิตภัณฑ์อาหาร คือ TSIC 10

2. ตั้งแต่เดือน ม.ค. 62 สำนักงานเศรษฐกิจอุตสาหกรรมได้ปรับน้ำหนัก และเปลี่ยนฐานจากปี 2554 เป็นปี 2559

3. CAGR คือ Compound Annual Growth Rate



กลุ่มสัตว์น้ำกระป๋อง:

จุดสูงสุดและต่ำสุดในแต่ละช่วงเวลา ในระยะเวลา 8 ปี (ปี 2559-66)

	ค่าปัจจุบัน	% ค่าสูงสุด	% ค่าต่ำสุด	ค่าสูงสุด	Date	ค่าต่ำสุด	Date
<b>Manufacturing Production Index</b>							
เทียบกับทุกช่วงเวลา							
ธ.ค. 66	71.2	-47.8	10.3	136.3	มี.ค. 60	64.5	เม.ย. 66
Q4/66	73.6	-35.1	2.7	113.4	Q1/60	71.7	Q3/66
2566	75.9	-27.8	-	105.3	2563	75.9	2566
เทียบกับช่วงเวลาเดียวกัน							
ธ.ค. 66	71.2	-25.6	-	95.7	ธ.ค. 63	71.2	ธ.ค. 66
Q4/66	73.6	-30.0	-	105.1	Q4/63	73.6	Q4/66
	ค่าปัจจุบัน	ลบค่าสูงสุด	ลบค่าต่ำสุด	ค่าสูงสุด	Date	ค่าต่ำสุด	Date
<b>Capacity Utilization (%)</b>							
เทียบกับทุกช่วงเวลา							
ธ.ค. 66	44.1	-30.0	4.9	74.1	มี.ค. 60	39.2	ก.ค. 64
Q4/66	45.5	-16.9	1.6	62.4	Q1/60	43.9	Q3/66
2566	46.6	-12.1	-	58.7	2563	46.6	2566
เทียบกับช่วงเวลาเดียวกัน							
ธ.ค. 66	44.1	-10.0	0.7	54.1	ธ.ค. 63	43.5	ธ.ค. 60
Q4/66	45.5	-13.8	0.5	59.2	Q4/63	44.9	Q4/60