

การผลิตเครื่องยนต์สำหรับยานยนต์ของไทย เดือน มี.ค. 2567

- ดัชนีผลผลิตเครื่องยนต์สำหรับยานยนต์ เดือน มี.ค. 67 หดตัวถึง 24.6% YoY แต่ขยายตัวเพียง 0.9% MoM หากพิจารณา Q1/67 หดตัวถึง 20.6% YoY และ 8.8% QoQ
- อัตราการใช้กำลังการผลิตเครื่องยนต์สำหรับยานยนต์ เดือน มี.ค. 67 อยู่ที่ 52.8% ลดลงมาจากช่วงเดียวกันของปีก่อน และเดือนก่อน หากพิจารณา Q1/67 เหลือ 54.1% ลดลงมาจากช่วงเดียวกันของปีก่อน และไตรมาสก่อน

การประเมินอันดับค่า อิงค่าต่ำสุด ค่าเฉลี่ย และค่าสูงสุด (ปี 2564-67)

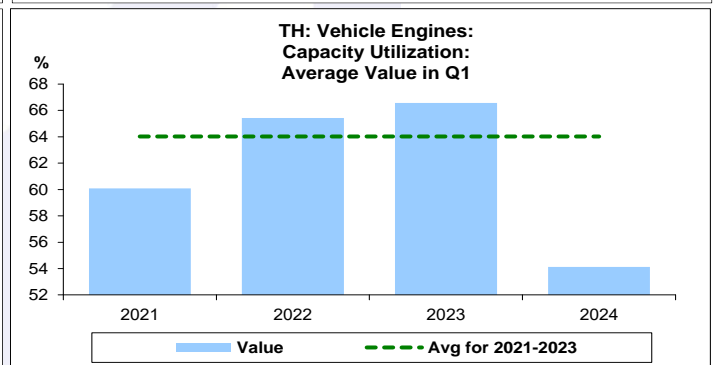
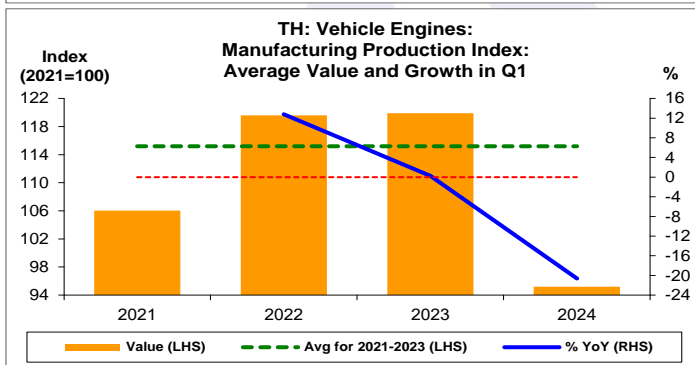
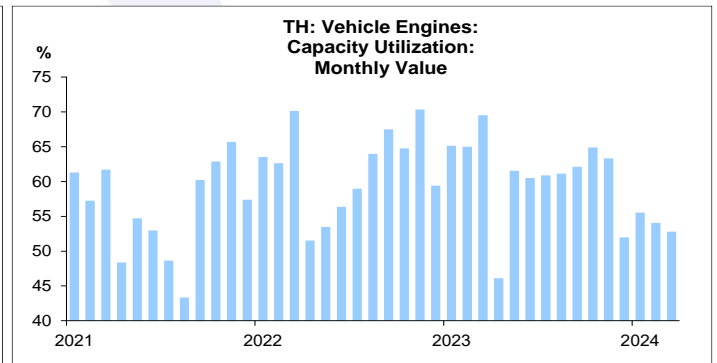
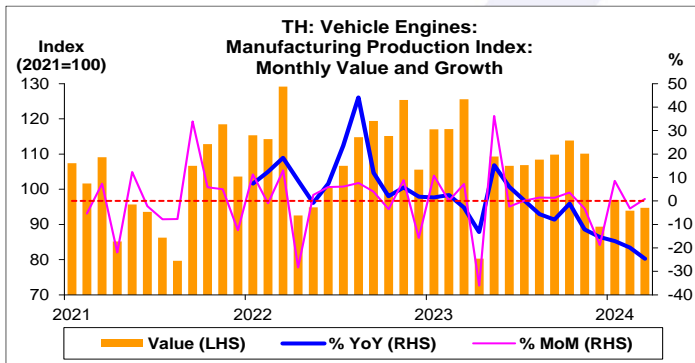
	All Periods			Same Periods			Latest
	Month	Quarter	Year	YTD	Quarter	Month	
Vehicle Engines							
Manufacturing Production Index	2	1	4	1	1	1	Mar-24
Capacity Utilization	2	1	4	1	1	1	Mar-24

หมายเหตุ: 5 สูง 4 ค่อนข้างสูง 3 ปานกลาง 2 ค่อนข้างต่ำ 1 ต่ำ

อัตราการเปลี่ยนแปลงรายปี (ปี 2564-66)

	%	Average YoY Growth	CAGR
Vehicle Engines			
Manufacturing Production Index		4.1	3.9

ข้อมูลปี 2564-66

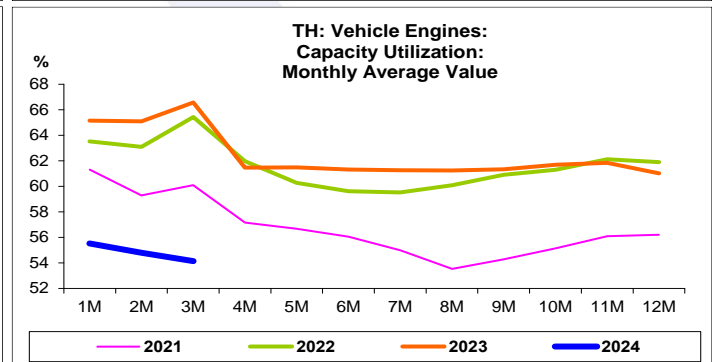
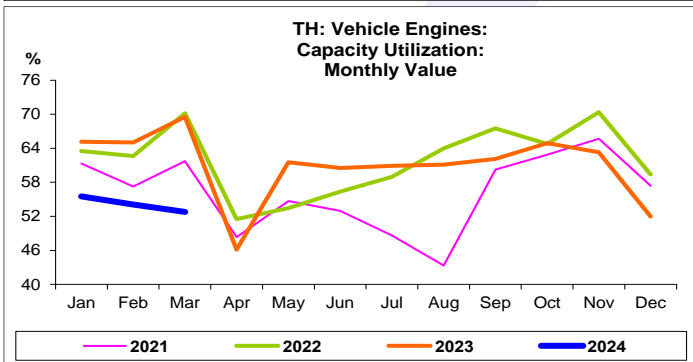
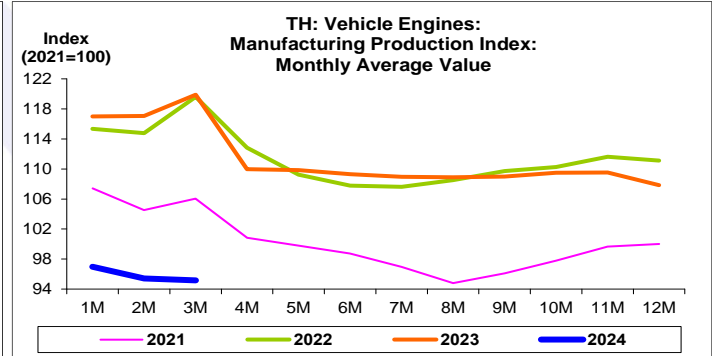
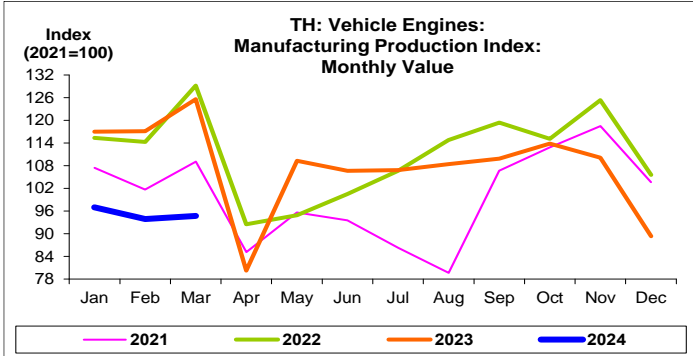
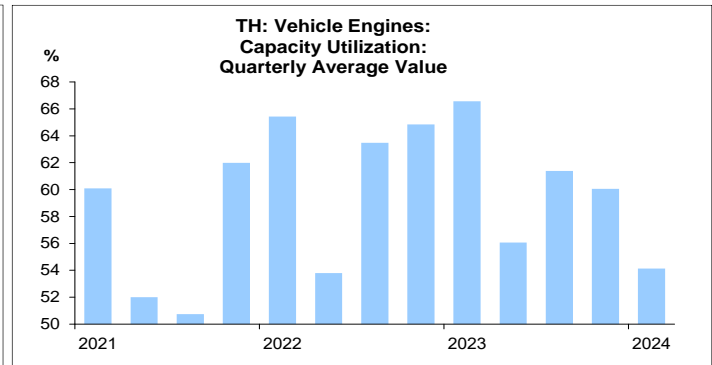
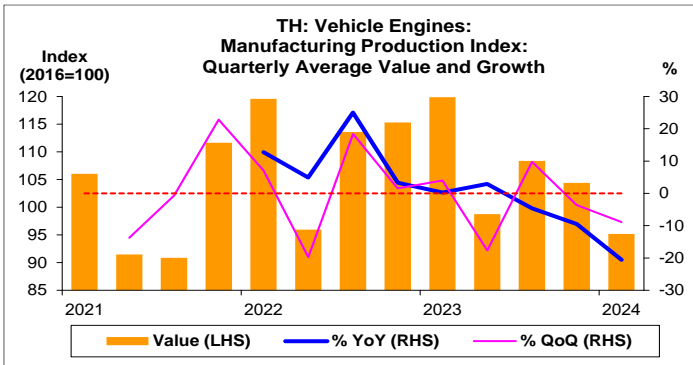


ที่มา: สำนักงานเศรษฐกิจอุตสาหกรรม

หมายเหตุ: 1. หมวดยานยนต์ คือ TSIC 29

2. ตั้งแต่เดือน มี.ค. 67 สำนักงานเศรษฐกิจอุตสาหกรรมได้ปรับน้ำหนัก และเปลี่ยนปีฐานจากปี 2559 เป็นปี 2564

3. CAGR คือ Compound Annual Growth Rate



เครื่องยนต์สำหรับยานยนต์:

จุดสูงสุดและต่ำสุดในแต่ละช่วงเวลา ในระยะเวลา 4 ปี (ปี 2564-67)

	ค่าปัจจุบัน	% ค่าสูงสุด	% ค่าต่ำสุด	ค่าสูงสุด	Date	ค่าต่ำสุด	Date
Manufacturing Production Index							
เทียบกับทุกช่วงเวลา							
มี.ค. 67	94.7	-26.7	18.9	129.2	มี.ค. 65	79.7	ส.ค. 64
Q1/67	95.2	-20.6	4.8	119.9	Q1/66	90.9	Q3/64
2566	107.9	-2.9	7.9	111.1	2565	100.0	2564
เทียบกับช่วงเวลาเดียวกัน							
มี.ค. 67	94.7	-26.7	-	129.2	มี.ค. 65	94.7	มี.ค. 67
Q1/67	95.2	-20.6	-	119.9	Q1/66	95.2	Q1/67
	ค่าปัจจุบัน	ลบค่าสูงสุด	ลบค่าต่ำสุด	ค่าสูงสุด	Date	ค่าต่ำสุด	Date
Capacity Utilization (%)							
เทียบกับทุกช่วงเวลา							
มี.ค. 67	52.8	-17.5	9.5	70.3	พ.ย. 65	43.3	ส.ค. 64
Q1/67	54.1	-12.4	3.4	66.6	Q1/66	50.7	Q3/64
2566	61.0	-0.9	4.8	61.9	2565	56.2	2564
เทียบกับช่วงเวลาเดียวกัน							
มี.ค. 67	52.8	-17.3	-	70.1	มี.ค. 65	52.8	มี.ค. 67
Q1/67	54.1	-12.4	-	66.6	Q1/66	54.1	Q1/67