

สินเชื่อรายย่อยเพื่อการประกอบอาชีพในไทย เดือน พ.ค. 2563

- สินเชื่อรายย่อยเพื่อการประกอบอาชีพ เดือน พ.ค. 63 จำนวน 16.3 Bn THB หดตัวถึง 34.4% YoY 3.9% MoM และ 15.4% YTD
- จำนวนบัญชีสินเชื่อรายย่อยเพื่อการประกอบอาชีพ เดือน พ.ค. 63 จำนวน 858.7 พันบัญชี หดตัวถึง 47.0% YoY 5.3% MoM และ 26.8% YTD
- สินเชื่อรายย่อยเพื่อการประกอบอาชีพต่อบัญชี เดือน พ.ค. 63 จำนวน 19,024.6 THB ขยายตัวถึง 23.7% YoY 1.5% MoM และ 15.5% YTD
- จำนวนผู้ประกอบการสินเชื่อรายย่อยเพื่อการประกอบอาชีพ เดือน พ.ค. 63 จำนวน 42 ราย ขยายตัวถึง 23.5% YoY 2.4% MoM และ 5.0% YTD

การประเมินอันดับค่า อิงค่าต่ำสุด ค่าเฉลี่ย และค่าสูงสุด (ปี 2558-63)

	All Periods			Same Periods		Latest
	Month	Quarter	Year	Quarter	Month	
Nano Finance						
Value	4	4	4	4	4	May-20
Number of Accounts	3	4	4	4	4	May-20
Value per Account	2	2	1	2	2	May-20
Number of Providers	5	5	5	5	5	May-20

หมายเหตุ: 5 สูง 4 ค่อนข้างสูง 3 ปานกลาง 2 ค่อนข้างต่ำ 1 ต่ำ

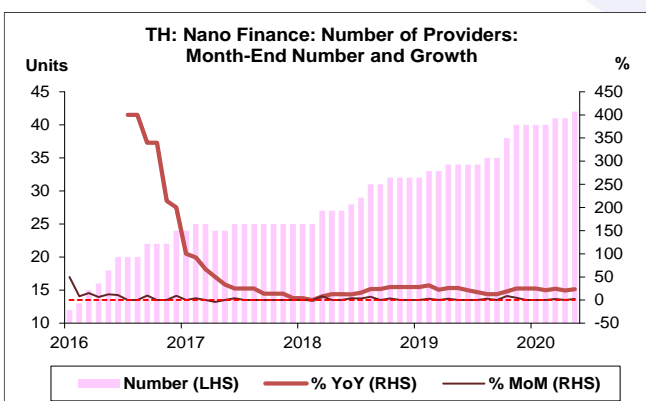
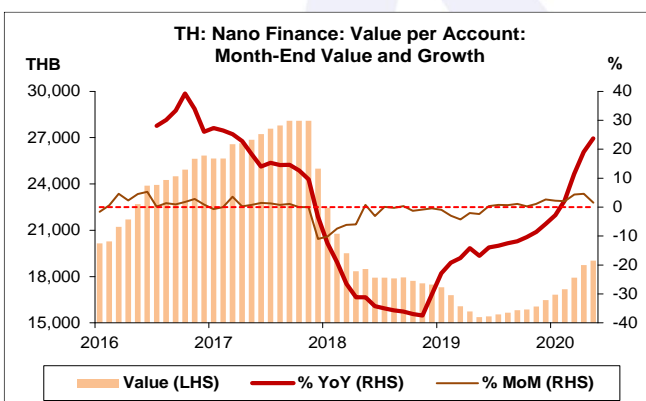
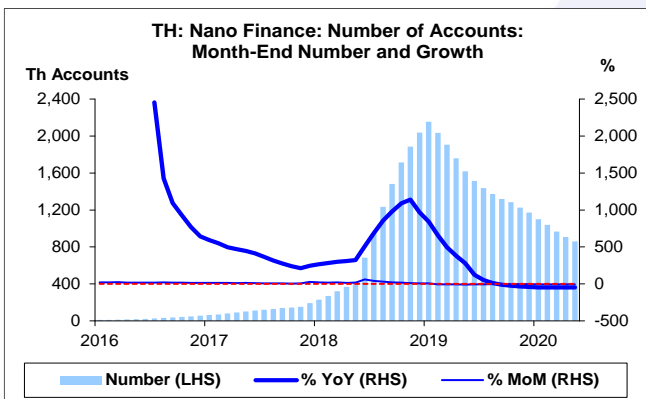
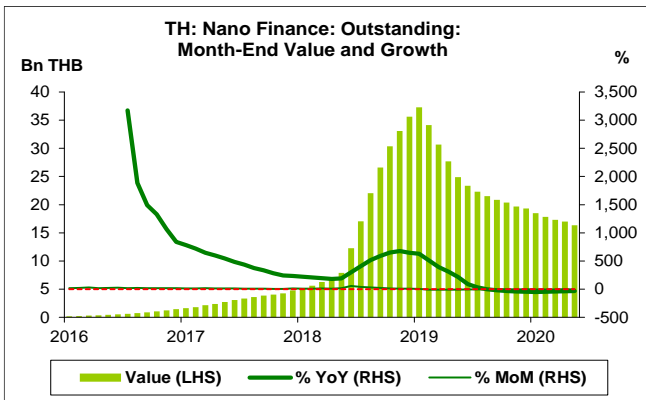
อัตราการเปลี่ยนแปลงรายปี (ปี 2558-62)

%	Average YoY Growth	CAGR
Nano Finance		
Value	417.5	235.2
Number of Accounts	452.9	254.1
Value per Account	-3.3	-5.3
Number of Providers	64.3	49.5

¹ข้อมูลปี 2558-62

ที่มา: ธนาคารแห่งประเทศไทย (ธปท.)

หมายเหตุ: 1. สินเชื่อรายย่อยเพื่อการประกอบอาชีพ (Nano Finance) หมายถึง สินเชื่อบุคคลธรรมดาเพื่อใช้ในการประกอบอาชีพที่ไม่มีทรัพย์สินค้ำประกัน โดยมีวงเงินไม่เกิน 100,000 THB ต่อราย
2. สินเชื่อรายย่อยเพื่อการประกอบอาชีพ ไม่รวมถึง 1) การให้สินเชื่อและการขายแล้วเช่ากลับคืน (Sale and Lease Back) ในรถยนต์ และรถจักรยานยนต์ 2) การให้สินเชื่อจำนำทะเบียนรถและรถจักรยานยนต์ 3) การให้สินเชื่อและการให้เช่าแบบลีสซิงในสินค้าที่ผู้ประกอบการจำหน่ายเป็นทางการค้าปลีก 4) สินเชื่อเพื่อการเดินทางไปทำงานในต่างประเทศ และ 5) สินเชื่ออื่นตามที่ธนาคารแห่งประเทศไทยประกาศกำหนด
3. CAGR คือ Compound Annual Growth Rate



สินเชื่อรายย่อยเพื่อการประกอบอาชีพ

- สินเชื่อรายย่อยเพื่อการประกอบอาชีพ (Nano Finance) เดือน พ.ค. 63 จำนวน 16.3 Bn THB ลดลง 8.6 Bn THB หดตัวถึง 34.4% YoY หดตัวติดต่อกันเป็นเดือนที่ 10 หากเทียบกับเดือนก่อน ลดลง 0.7 Bn THB หดตัว 3.9% MoM หดตัวติดต่อกันเป็นเดือนที่ 16 หากเทียบกับสิ้นปี 62 ลดลง 3.0 Bn THB หดตัว 15.4% YTD

จำนวนบัญชีสินเชื่อรายย่อยเพื่อการประกอบอาชีพ

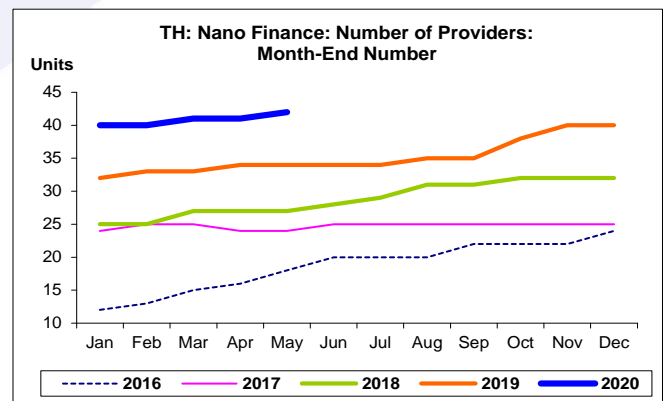
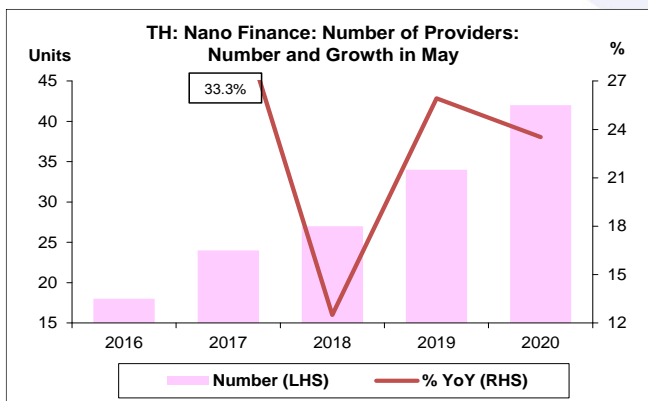
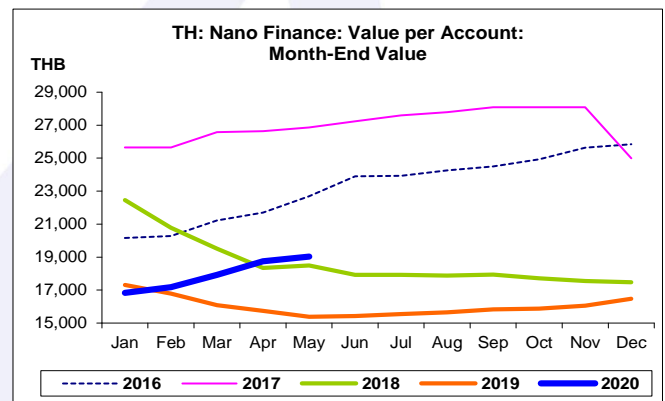
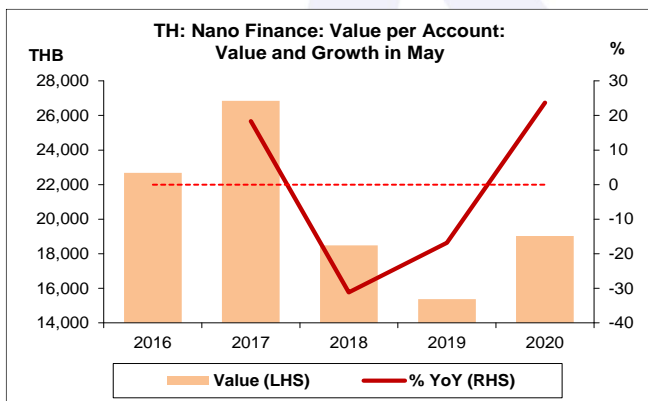
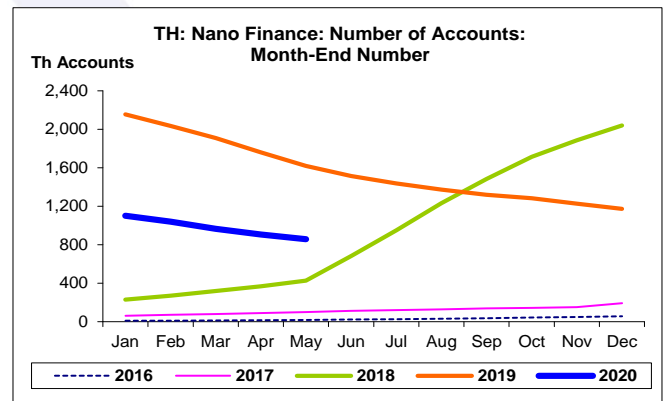
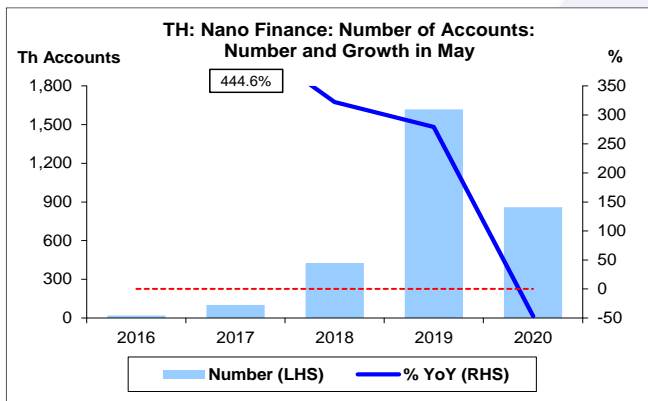
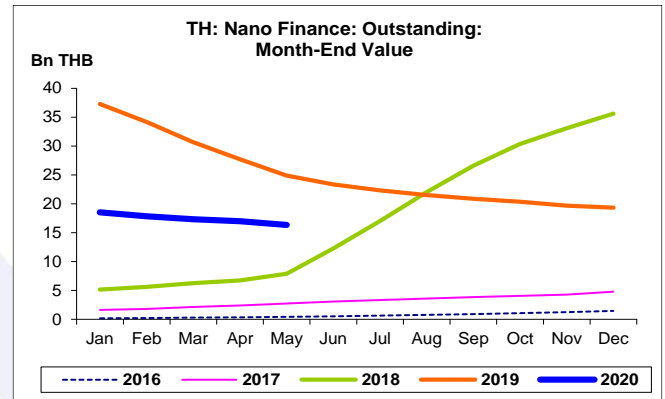
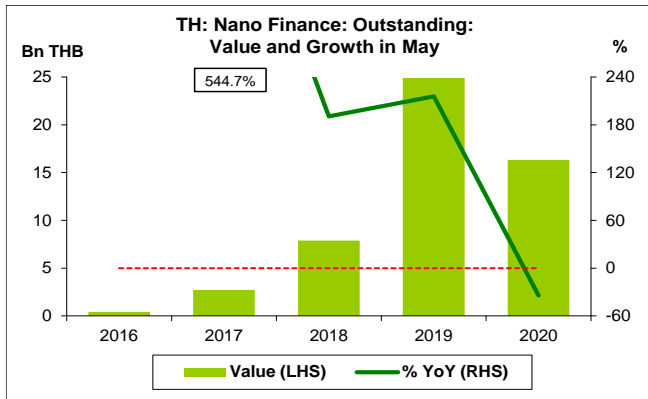
- จำนวนบัญชีสินเชื่อรายย่อยเพื่อการประกอบอาชีพ เดือน พ.ค. 63 จำนวน 858.7 พันบัญชี ลดลง 760.6 พันบัญชี หดตัวถึง 47.0% YoY หดตัวติดต่อกันเป็นเดือนที่ 9 หากเทียบกับเดือนก่อน ลดลง 47.9 พันบัญชี หดตัว 5.3% MoM หดตัวติดต่อกันเป็นเดือนที่ 16 หากเทียบกับสิ้นปี 62 ลดลง 314.2 พันบัญชี หดตัวถึง 26.8% YTD

สินเชื่อต่อบัญชี

- สินเชื่อต่อบัญชี เดือน พ.ค. 63 จำนวน 19,024.6 THB เพิ่มขึ้น 3,649 THB ขยายตัวถึง 23.7% YoY ขยายตัวติดต่อกันเป็นเดือนที่ 4 หากเทียบกับเดือนก่อน เพิ่มขึ้น 280.3 THB ขยายตัว 1.5% MoM ขยายตัวติดต่อกันเป็นเดือนที่ 12 หากเทียบกับสิ้นปี 62 เพิ่มขึ้น 2,554.1 THB ขยายตัว 15.5% YTD

จำนวนผู้ประกอบการที่สินเชื่อรายย่อยเพื่อการประกอบอาชีพ

- จำนวนผู้ประกอบการที่สินเชื่อรายย่อยเพื่อการประกอบอาชีพ เดือน พ.ค. 63 จำนวน 42 ราย สูงสุดนับตั้งแต่เดือน ก.ค. 58 โดยเพิ่มขึ้น 8 ราย ขยายตัวถึง 23.5% YoY หากเทียบกับเดือนก่อน เพิ่มขึ้น 1 ราย ขยายตัว 2.4% MoM หากเทียบกับสิ้นปี 62 เพิ่มขึ้น 2 ราย ขยายตัว 5.0% YTD



สินเชื่อย่อยเพื่อการประกอบอาชีพในไทย:
จุดสูงสุดและต่ำสุดในแต่ละช่วงเวลา ในระยะเวลา 6 ปี (ปี 2558-63)

	ค่าปัจจุบัน	% จาก ค่าสูงสุด	% จาก ค่าต่ำสุด	ค่าสูงสุด	Date	ค่าต่ำสุด	Date
Value (Bn THB)							
เทียบกับทุกช่วงเวลา							
พ.ค. 63	16.3	-56.2	85,884.2	37.3	ม.ค. 62	0.0	ก.ค. 58
Q1/63	17.3	-51.4	30,830.4	35.6	Q4/61	0.1	Q3/58
2562	19.3	-45.8	12,526.1	35.6	2561	0.2	2558
เทียบกับช่วงเวลาเดียวกัน							
พ.ค. 63	16.3	-34.4	3,780.5	24.9	พ.ค. 62	0.4	พ.ค. 59
Q1/63	17.3	-43.5	5,956.3	30.7	Q1/62	0.3	Q1/59
Number of Accounts (Th Accounts)							
เทียบกับทุกช่วงเวลา							
พ.ค. 63	858.7	-60.1	84,337.7	2,154.1	ม.ค. 62	1.0	ก.ค. 58
Q1/63	966.2	-52.6	31,599.7	2,038.8	Q4/61	3.0	Q3/58
2562	1,172.9	-42.5	15,613.9	2,038.8	2561	7.5	2558
เทียบกับช่วงเวลาเดียวกัน							
พ.ค. 63	858.7	-47.0	4,527.5	1,619.3	พ.ค. 62	18.6	พ.ค. 59
Q1/63	966.2	-49.3	7,069.8	1,907.6	Q1/62	13.5	Q1/59
Value per Account (THB)							
เทียบกับทุกช่วงเวลา							
พ.ค. 63	19,024.6	-32.3	23.7	28,091.5	ด.ค. 60	15,375.6	พ.ค. 62
Q1/63	17,926.8	-36.2	16.2	28,086.4	Q3/60	15,424.4	Q2/62
2562	16,470.4	-36.3	0.0	25,841.2	2559	16,470.4	2562
เทียบกับช่วงเวลาเดียวกัน							
พ.ค. 63	19,024.6	-29.2	23.7	26,855.6	พ.ค. 60	15,375.6	พ.ค. 62
Q1/63	17,926.8	-32.5	11.5	26,569.7	Q1/60	16,078.3	Q1/62
Number of Providers (Units)							
เทียบกับทุกช่วงเวลา							
พ.ค. 63	42	-	950.0	42	พ.ค. 63	4	ก.ค. 58
Q1/63	41	0.0	720.0	41	Q4/62	5	Q3/58
2562	40	-	400.0	40	2562	8	2558
เทียบกับช่วงเวลาเดียวกัน							
พ.ค. 63	42	-	133.3	42	พ.ค. 63	18	พ.ค. 59
Q1/63	41	-	173.3	41	Q1/63	15	Q1/59