

ผู้โดยสารรถไฟฟ้า BTS เดือน ม.ค. 2567

- ผู้โดยสารรถไฟฟ้า BTS หมายถึง ผู้โดยสารรถไฟฟ้าสายสีเขียว จากสถานีวงเวียนใหญ่ถึงสถานีสนามกีฬาแห่งชาติ และจากสถานีอ่อนนุชถึงสถานีหมอชิต
- ผู้โดยสารรถไฟฟ้า BTS เดือน ม.ค. 67 จำนวน 16.7 ล้านคน ขยายตัว 6.3% YoY แต่หดตัว 3.0% MoM

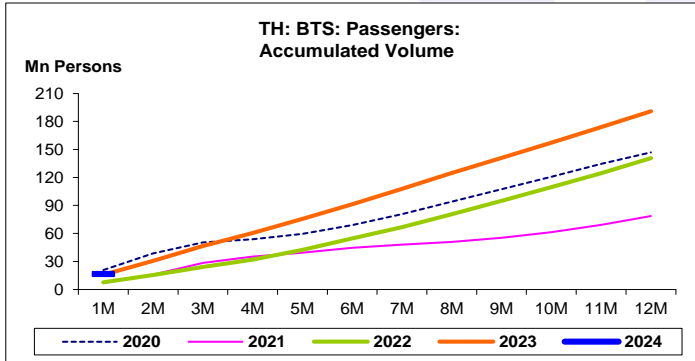
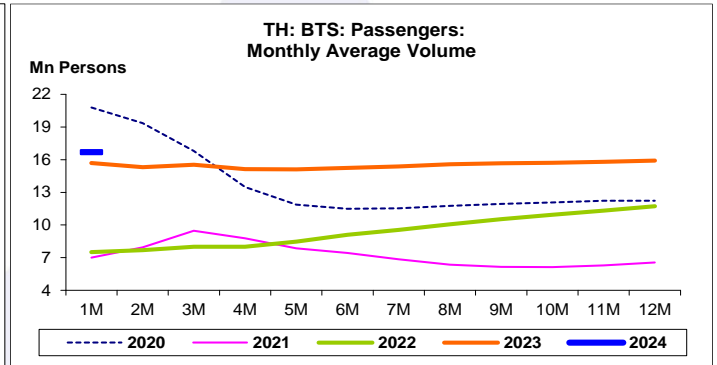
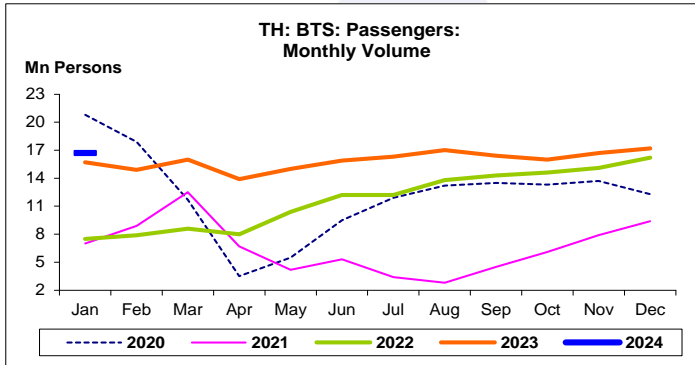
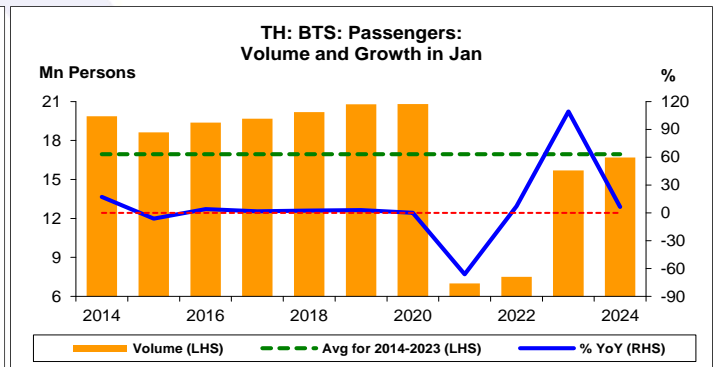
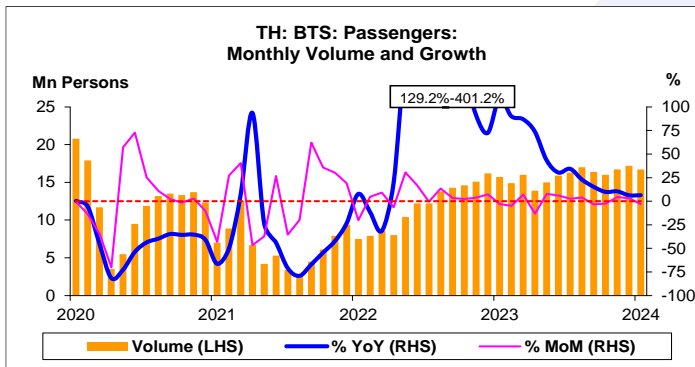
การประเมินอันดับค่า อิงค่าต่ำสุด ค่าเฉลี่ย และค่าสูงสุด (ปี 2557-67)

	All Periods			Same Periods			Latest
	Month	Quarter	Year	YTD	Quarter	Month	
BTS: Passengers	3	3	3	3	3	3	Jan-24

หมายเหตุ: 5 สูง 4 ค่อนข้างสูง 3 ปานกลาง 2 ค่อนข้างต่ำ 1 ต่ำ

อัตราการเปลี่ยนแปลงรายปี (ปี 2557-66)

	%	Average YoY Growth	CAGR
BTS: Passengers		4.5	-0.9



ที่มา: บริษัท บีทีเอส กรุ๊ป โฮลดิ้งส์ จำกัด มหาชน (BTS)
หมายเหตุ: CAGR คือ Compound Annual Growth Rate



ผู้โดยสารรถไฟฟ้า BTS:

จุดสูงสุดและต่ำสุดในแต่ละช่วงเวลา ในระยะเวลา 11 ปี (ปี 2557-67)

Mn Persons	ค่าปัจจุบัน	% ค่าสูงสุด	% ค่าต่ำสุด	ค่าสูงสุด	Date	ค่าต่ำสุด	Date
Total Passengers							
เทียบกับทุกช่วงเวลา							
ม.ค. 67	16.7	-24.1	496.4	22.0	ส.ค. 62	2.8	ส.ค. 64
Q4/66	49.9	-21.9	366.4	63.9	Q3/62	10.7	Q3/64
2566	191.0	-22.9	142.7	247.6	2562	78.7	2564
เทียบกับช่วงเวลาเดียวกัน							
ม.ค. 67	16.7	-19.7	138.6	20.8	ม.ค. 63	7.0	ม.ค. 64
Q4/66	49.9	-20.8	113.2	63.0	Q4/62	23.4	Q4/64